



Juntos transformemos
Yucatán
GOBIERNO DEL ESTADO

SEFOTUR
SECRETARÍA DE FOMENTO
TURÍSTICO

RESULTADOS DE LA ACTIVIDAD TURÍSTICA EN EL ESTADO DE YUCATÁN

JUNIO 2023

YUCATÁN

#YucatánEsColor

yucatan.travel



PRESENTACIÓN

El presente reporte presenta los resultados de la **actividad turística en Yucatán durante junio de 2023**, mes en el cual la afluencia de **visitantes con pernocta** a los principales centros turísticos de la entidad fue de **185,225 personas**, lo que representa un **incremento de +22.7% respecto a los visitantes registrados durante el mismo mes del 2022** (150,921 personas). Este arribo de visitantes, **también supera en +25.5% la llegada de turistas observada en el mismo mes de 2019** (147,644 personas), es decir, antes del inicio de la pandemia.

Durante **junio de 2023 continúa la tendencia de crecimiento en la llegada de turistas nacionales a la entidad**, pues en este periodo la llegada de turistas domésticos (**147,107 personas**) supera en 18,356 turistas nacionales (**+14.3%**) el arribo observado en junio de 2022 (128,751 personas) y dicha cantidad también resulta superior en **+32.9%** respecto a la llegada de turistas nacionales registrada en junio de 2019 (110,731 personas).

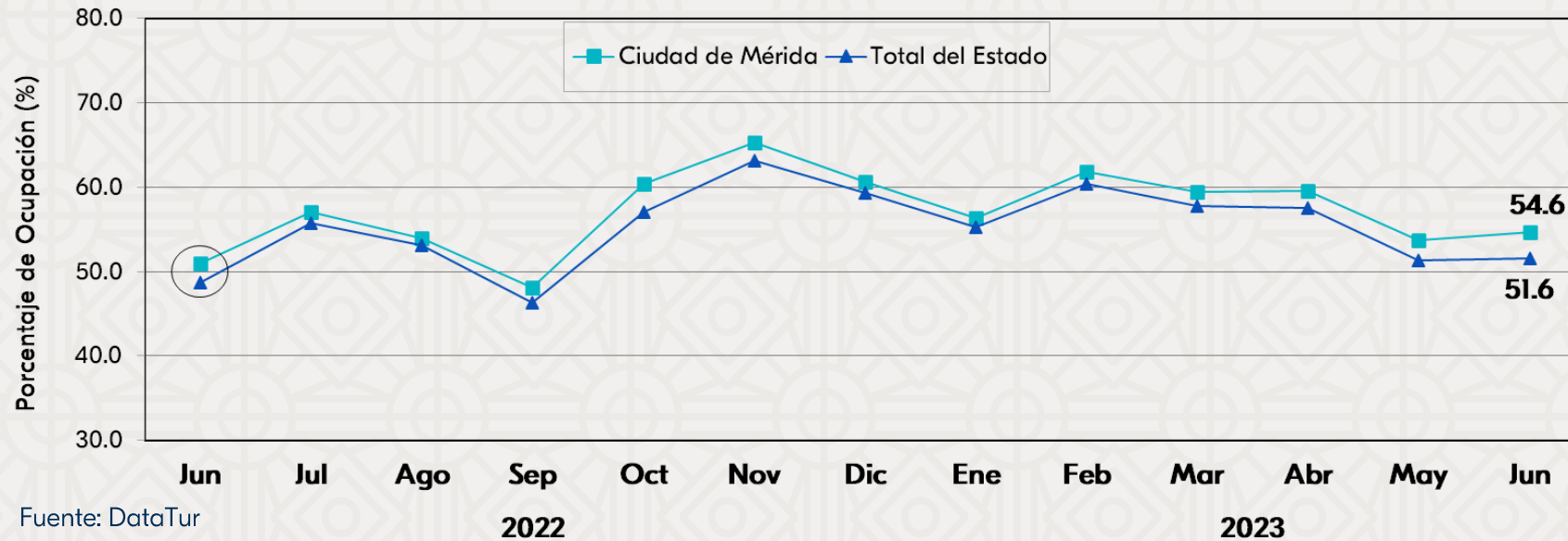
En cuanto a la **llegada de turistas internacionales**, durante junio de 2023 dicha cantidad (**38,118 personas**) resulta superior en **+71.9%** respecto al número de turistas internacionales registrados en junio de 2022 (128,751 personas) y, asimismo, resulta mayor (**+3.3%**) respecto al nivel observado en junio de 2019 (36,913 personas).

Por otro lado, durante el sexto mes de 2023 la **ocupación hotelera promedio en la Ciudad de Mérida se ubicó en 54.6%**, lo que representa un **incremento de +3.6 puntos porcentuales respecto al indicador observado en junio de 2022** (51.0%),

Finalmente, al igual que en reportes anteriores, las cifras que se muestran a continuación, salvo que se indique lo contrario, corresponden al mes de **junio de 2023**. Asimismo, la información referente al ingreso hotelero corresponde al mes de **mayo de 2023**.



1. Ocupación Hotelera

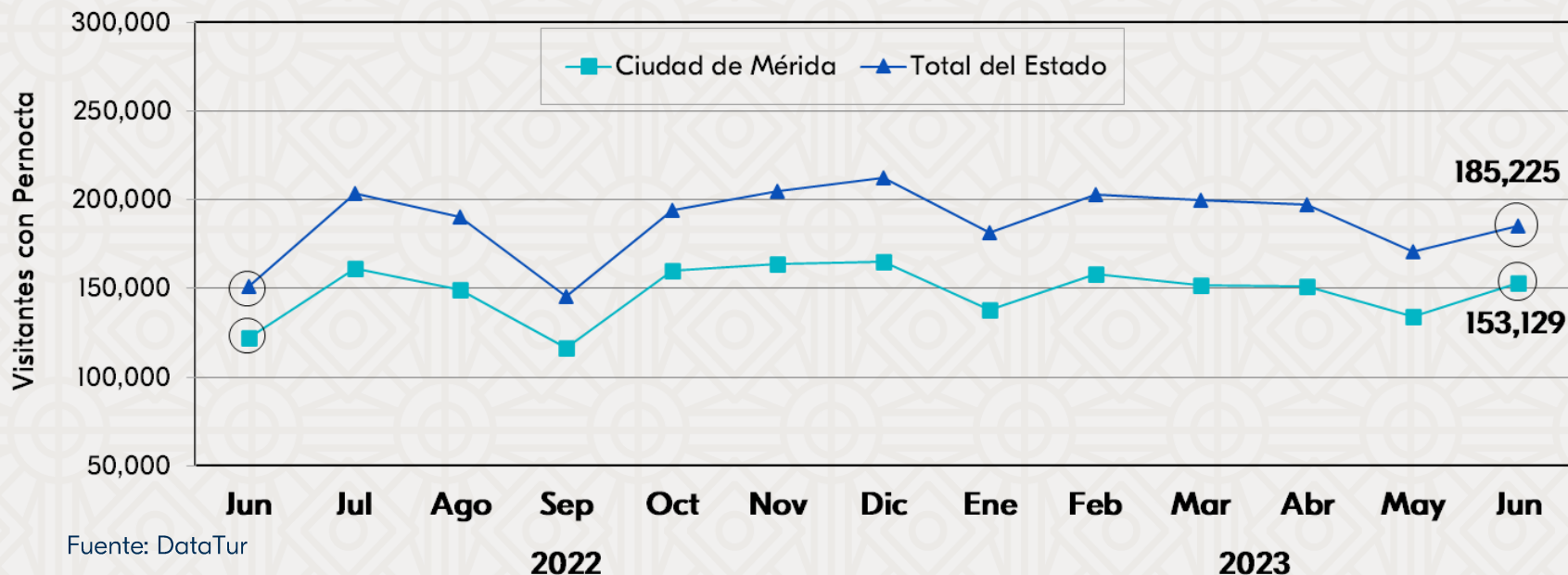


| ÁREA | ACUMULADO ENERO-JUNIO | | DIFERENCIA EN PTOS. |
|------------------|-----------------------|------|---------------------|
| | 2022 | 2023 | |
| Ciudad de Mérida | 48.7 | 57.5 | +8.8 |
| Total del Estado | 48.7 | 55.6 | +6.8 |

- Durante **junio 2023**, el **porcentaje de ocupación hotelera en Yucatán** se ubicó en **51.6%**, es decir, tuvo un **incremento de +2.9 puntos porcentuales** respecto al mismo mes del 2022.
- En el mismo mes, **la Ciudad de Mérida** registró una **ocupación de 54.6%**, es decir, tuvo un **incremento de +3.6 puntos** porcentuales con respecto al mismo mes de 2022.



2. Llegada de Turistas con Pernocta



| ÁREA | ACUMULADO ENERO-JUNIO | | VARIACIÓN ANUAL |
|------------------|-----------------------|-----------|-----------------|
| | 2022 | 2023 | |
| Ciudad de Mérida | 721,874 | 886,742 | +22.8% |
| Total del Estado | 948,034 | 1,137,098 | +19.9% |

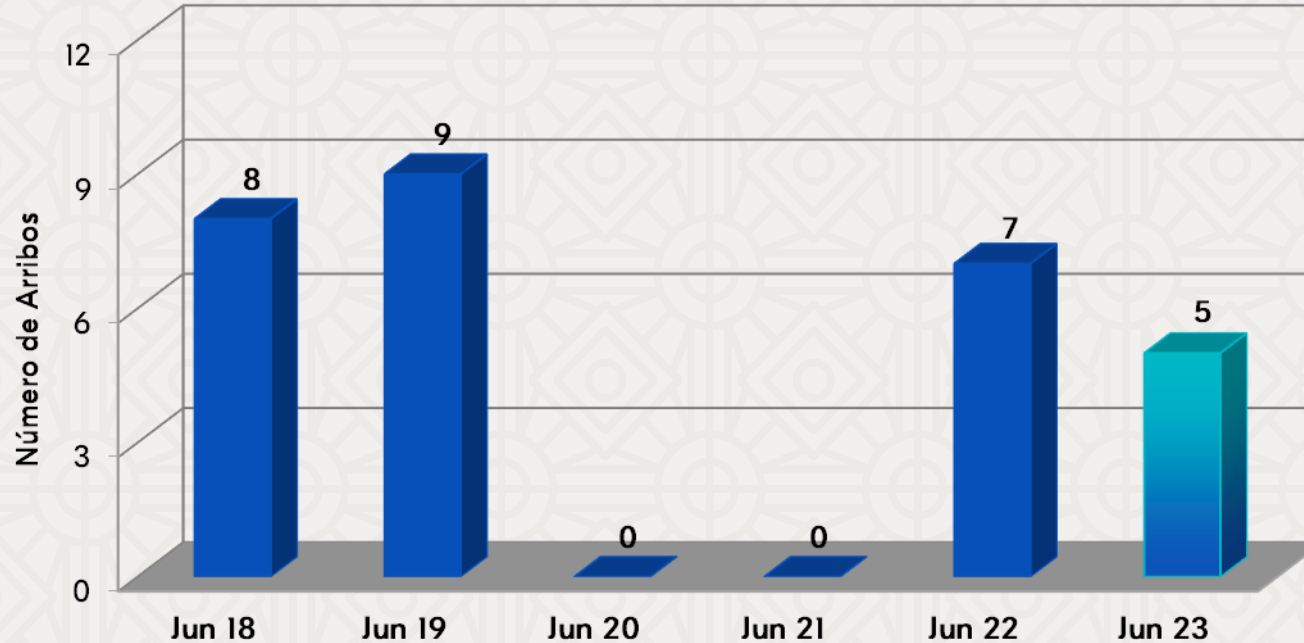
- Durante **junio de 2023** el estado de Yucatán recibió **185,225 turistas con pernocta**, de los cuales el **79.4% fueron de origen nacional y el 20.6% de origen internacional**. Lo anterior, representa un **incremento de +22.7%** respecto a los 150,921 turistas con pernocta registrados durante junio de 2022.



3. Arribo de Cruceros (Barcos)



- Durante **junio 2023** el Puerto de Progreso **registró el arribo de cinco cruceros**, lo que significa un **decremento de -28.6%** respecto a los siete barcos registrados durante junio de 2022.



| INDICADOR | ACUMULADO ENERO-JUNIO | | VARIACIÓN ANUAL |
|-----------|-----------------------|------|-----------------|
| | 2022 | 2023 | |
| Cruceros | 48 | 44 | -8.3% |

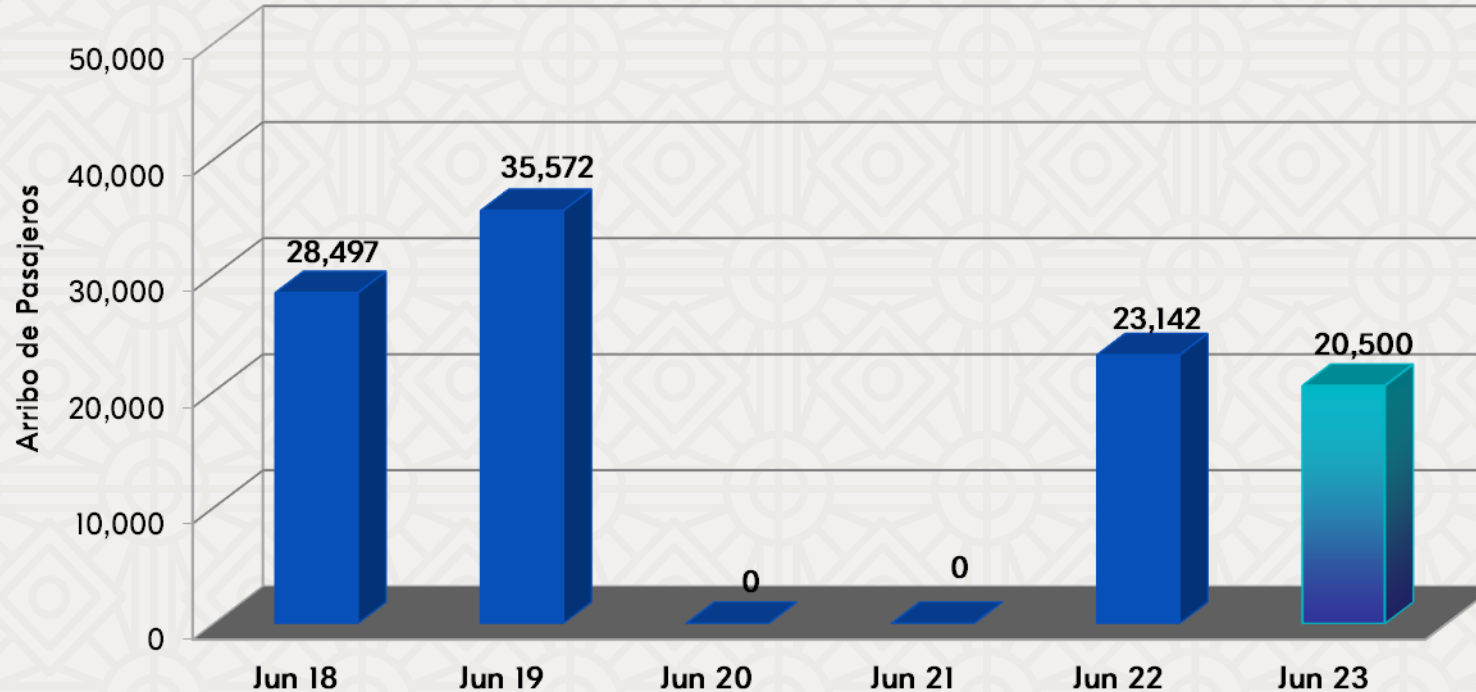
Fuente: Secretaría de Fomento Turístico del Estado de Yucatán.



4. Arribo de Cruceros (Pasajeros)



- Durante **junio 2023** el Puerto de Progreso **registró el arribo de 20,500 pasajeros**, lo que significa un **decremento de -11.4%** respecto a los 23,142 pasajeros registrados durante junio de 2022.

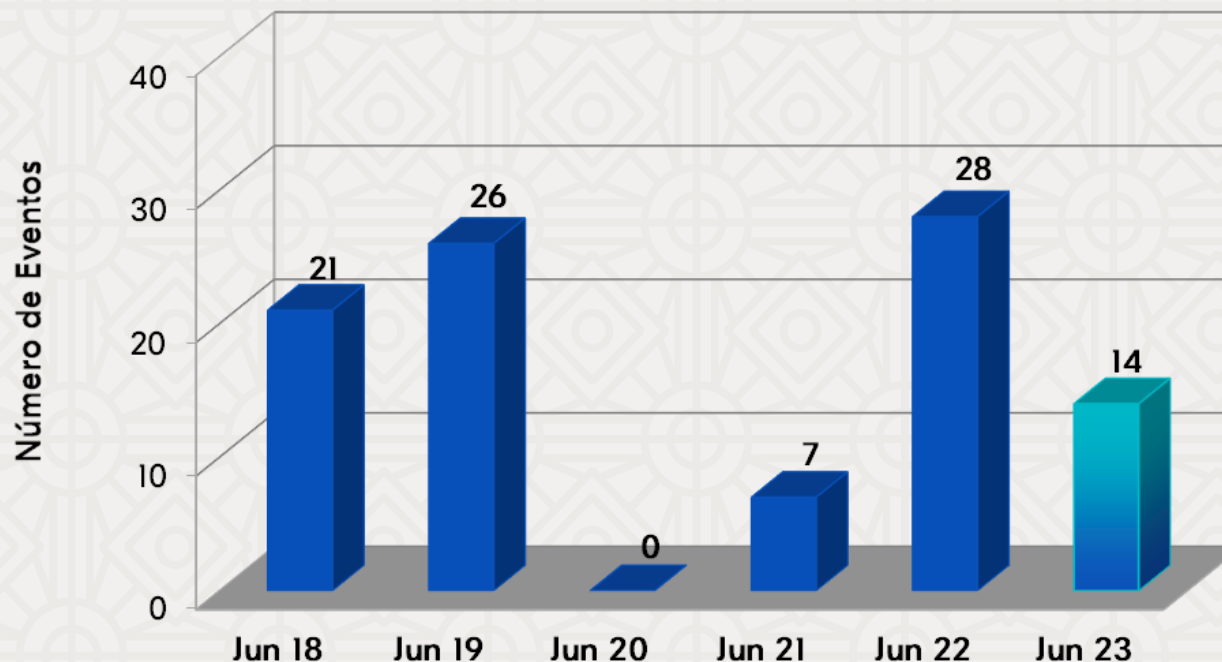


| INDICADOR | ACUMULADO ENERO-JUNIO | | VARIACIÓN ANUAL |
|-----------|-----------------------|---------|-----------------|
| | 2022 | 2023 | |
| Pasajeros | 95,817 | 145,020 | +51.4% |

Fuente: Secretaría de Fomento Turístico del Estado de Yucatán.



5. Congresos y Convenciones (Eventos)



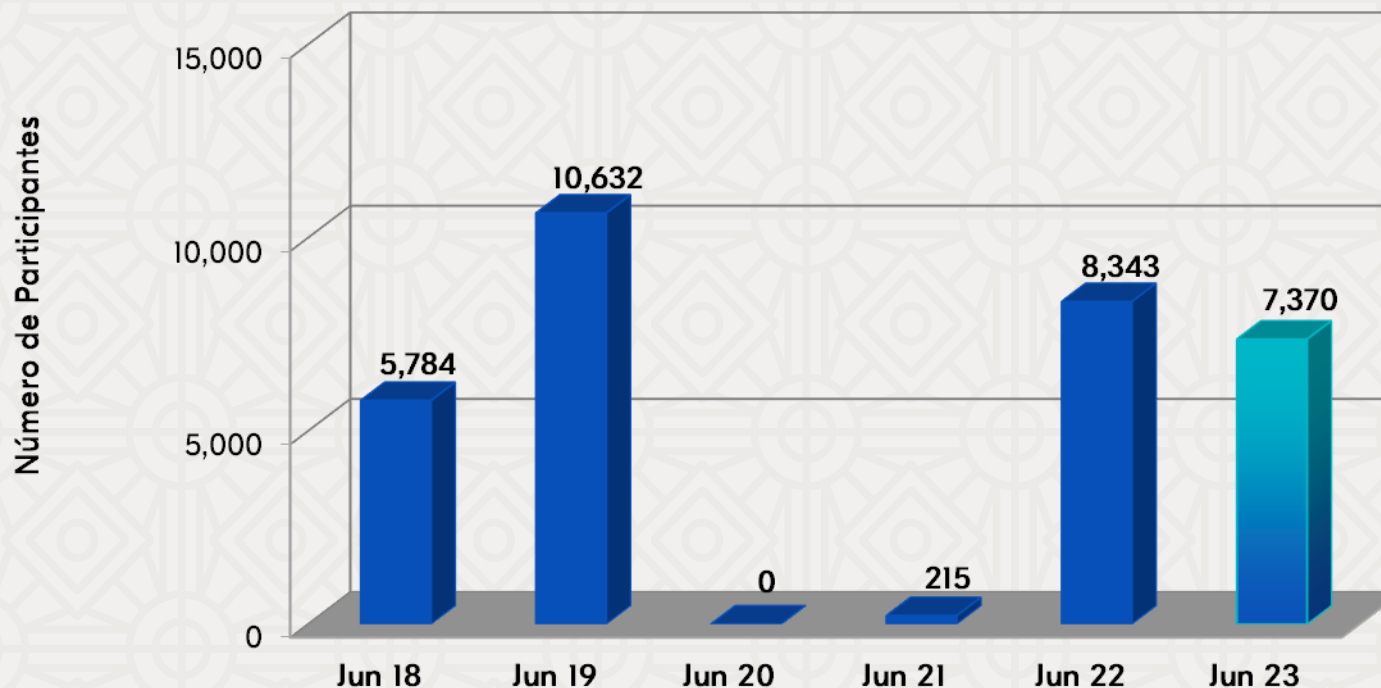
| INDICADOR | ACUMULADO ENERO-JUNIO | | DIFERENCIA ABS |
|-----------|-----------------------|------|----------------|
| | 2022 | 2023 | |
| Eventos | 69 | 118 | +49 |

Fuente: Secretaría de Fomento Turístico.

- Durante **junio de 2023** se llevaron a cabo **14 eventos de congresos y convenciones**, lo que significa un **decremento de -14 eventos** respecto a los 28 eventos registrados durante junio del 2022.



6. Congresos y Convenciones (Participantes)



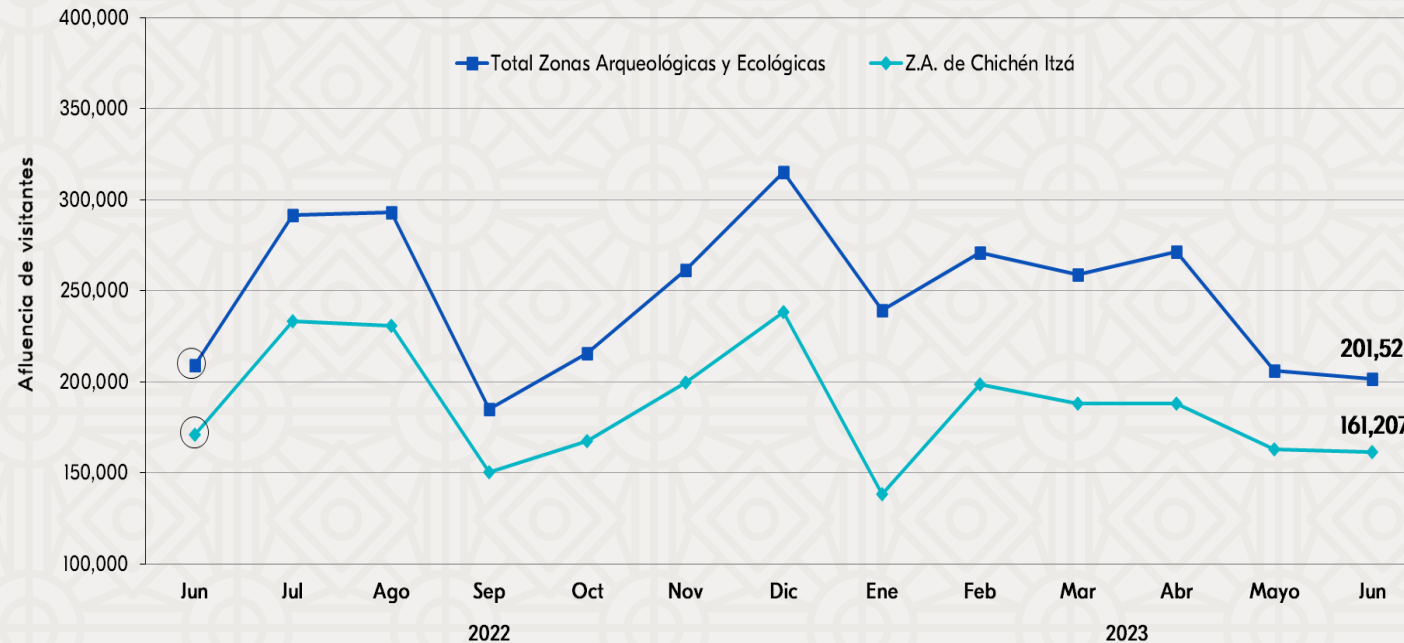
| INDICADOR | ACUMULADO ENERO-JUNIO | | DIFERENCIA ABS |
|---------------|-----------------------|--------|----------------|
| | 2022 | 2023 | |
| Participantes | 19,605 | 28,945 | +9,340 |

Fuente: Secretaría de Fomento Turístico.

- Durante **junio de 2023** se observó una asistencia de **7,370 participantes en los eventos de congresos y convenciones** realizados, lo que significa un **decremento de -973** asistentes respecto a los 8,343 participantes registrados durante junio 2022.



7. Afluencia a Zonas Arqueológicas y Ecológicas



- Durante **junio de 2023** el parador turístico de la zona arqueológica de **Chichén Itzá** registró una afluencia de **161,207 visitantes**, lo anterior significa un **decremento de -5.8%** respecto a los 171,093 visitantes registrados durante el mismo mes del 2022.
- La afluencia de visitantes a las **zonas arqueológicas y ecológicas** del estado durante el mes de **junio** fue de **201,521 visitantes**, lo cual significa un **decremento del -3.7%** respecto a junio de 2022.

| ÁREA | ACUMULADO ENERO-JUNIO | | VARIACIÓN ANUAL |
|---|-----------------------|-----------|-----------------|
| | 2022 | 2023 | |
| Zona Arqueológica de Chichén Itzá | 1,057,923 | 1,036,820 | -2.0% |
| Principales Zonas Arqueológicas y Ecológicas* | 1,399,921 | 1,448,447 | +3.5% |

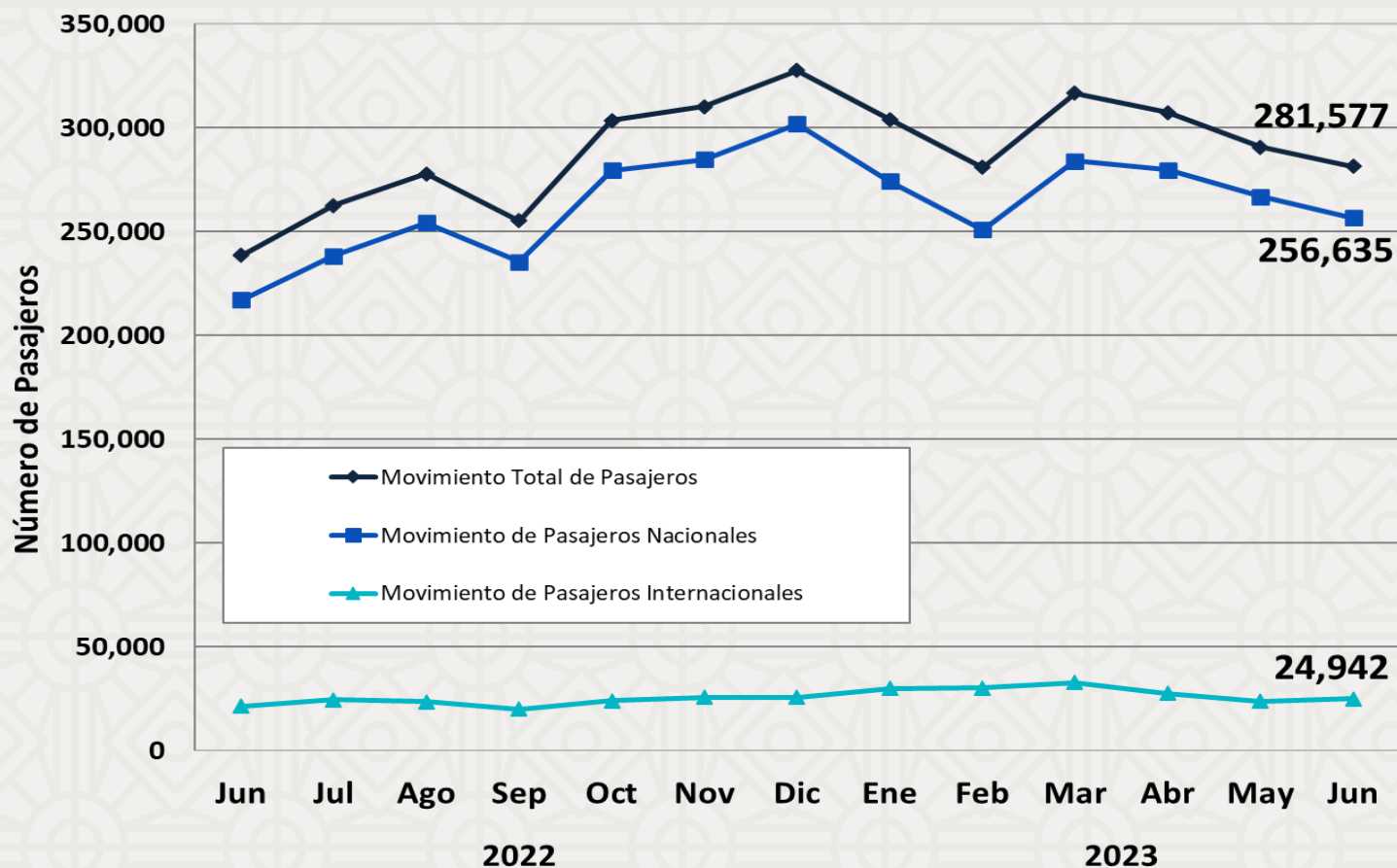
Fuente: Secretaría de Fomento Turístico del Estado a partir de datos del Patronato CULTUR.

Nota. Los datos de visitantes a Chichén Itzá, no incluyen guías de turistas.

*/Esta cifra comprende, además de los paradores de Chichén Itzá, Uxmal, Dzibilchaltún y Ek Balam; las afluencias de las áreas ecológicas de Celestún, Parque X'kekén, y El Corchito. Durante el mes de junio de 2023 los paradores de Loltún, Balankanché y Uaymitún no registraron actividad.



8. Movimiento de Pasajeros Vía Aérea



- Durante **junio de 2023** el Aeropuerto Internacional de la Ciudad de Mérida registró un **movimiento total de pasajeros (llegadas y salidas) de 281,577 personas**, lo que representa un **incremento de 43,070 pasajeros** respecto al mismo mes de 2022.

Fuente: Grupo ASUR. Se excluyen los pasajeros en tránsito y de aviación general.

| INDICADOR | ACUMULADO ENERO-JUNIO | | VARIACIÓN ANUAL |
|-----------|-----------------------|-----------|-----------------|
| | 2022 | 2023 | |
| Pasajeros | 1,342,223 | 1,781,838 | +32.8% |



9. Conexiones Aéreas (Vuelos de Llegada)



| Línea Aérea | Destinos con conectividad directa | Promedio de Frecuencia Semanal de Arribo de vuelos (domésticos) | Promedio de Frecuencia Semanal de Arribo de vuelos (internacionales) | Promedio Semanal de Asientos Disponibles (Vuelos de Llegada) |
|---|--|---|--|--|
| Aeroméxico | Ciudad de México y Aeropuerto Internacional Felipe Ángeles | 64 | - | 9,813 |
| United | Houston (EEUU) | - | 7 | 1,148 |
| Volaris | Ciudad de México, Aeropuerto Internacional Felipe Ángeles, Guadalajara, León, Monterrey, Oaxaca, Tijuana y Oakland (EEUU) - Ciudad de México ^{a/} | 51 | 4 | 12,100 |
| Viva Aerobus | Ciudad de México, Guadalajara, León, Monterrey, Querétaro, Toluca, Tuxtla Gutiérrez, Veracruz, Villahermosa, Camagüey y La Habana (Cuba) | 73 | 3 | 16,224 |
| Magnicharters | Ciudad de México y La Habana (Cuba) | 2 | 2 | 592 |
| American Airlines | Miami y Dallas (EEUU) | - | 12 | 1,560 |
| TAG Airlines | Guatemala (Guatemala) | - | 4 | 136 |
| OPERACIONES PROMEDIO SEMANAL (DE ARRIBO) | | 190 | 32 | 41,573 |

Fuente: ASUR.

Nota: Corresponde al promedio semanal de vuelos programados en el Aeropuerto Internacional de Mérida durante **junio** de 2023.

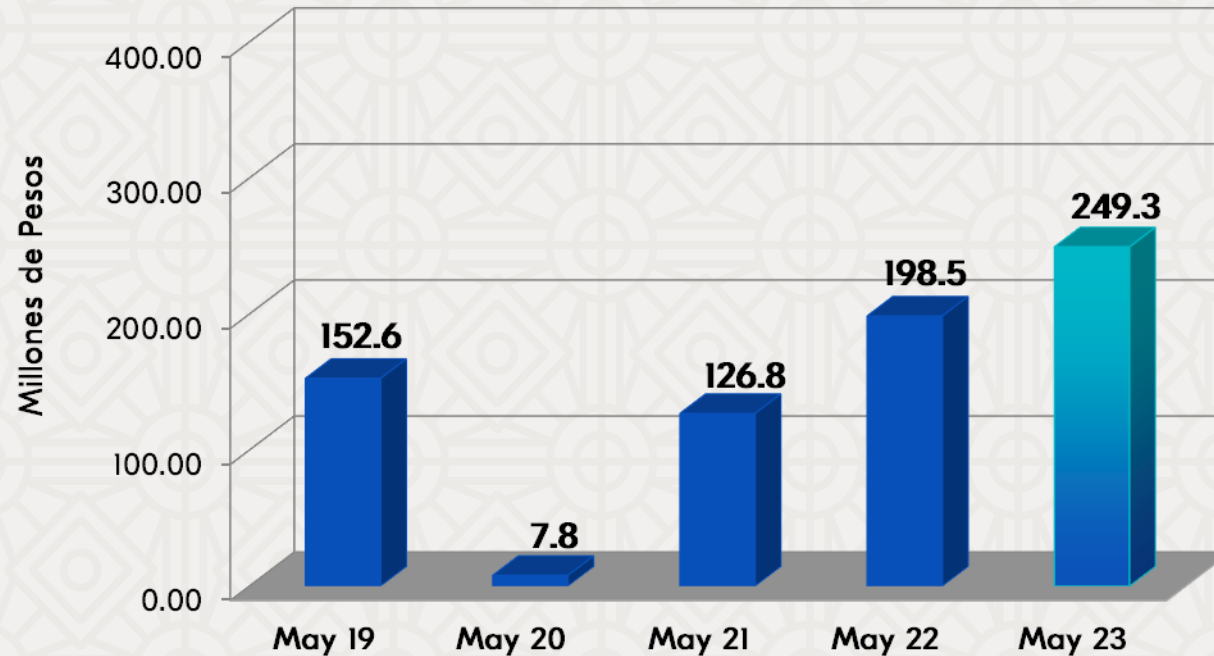
a/ De acuerdo a los itinerarios proporcionados por ASUR, la ruta Oakland - Ciudad de México - Mérida se contabiliza como vuelo doméstico, sin embargo para efectos de este cuadro será mostrado como vuelo internacional.



10. Ingreso Hotelero (Mensual)



- Durante **mayo de 2023**, el ingreso hotelero en el estado se ubicó en **\$249.3 millones de pesos**, es decir, **\$50.8 millones de pesos por arriba del monto registrado en mayo de 2022**, lo que implica un **incremento de +25.6%** con respecto al mismo mes del 2022.



| INDICADOR | ACUMULADO ENERO-MAYO | | VARIACIÓN ANUAL |
|--------------------------------------|----------------------|---------|-----------------|
| | 2022 | 2023 | |
| Ingreso Hotelero (Millones de Pesos) | 1,060.7 | 1,388.4 | +30.9% |

Fuente: Agencia de Administración Fiscal de Yucatán.



Juntos transformemos
Yucatán
GOBIERNO DEL ESTADO

SEFOTUR
SECRETARÍA DE FOMENTO
TURÍSTICO