



Juntos transformemos
Yucatán
GOBIERNO DEL ESTADO

SEFOTUR
SECRETARÍA DE FOMENTO
TURÍSTICO

RESULTADOS DE LA ACTIVIDAD TURÍSTICA EN EL ESTADO DE YUCATÁN

SEPTIEMBRE 2023

YUCATÁN

#YucatánEsColor

yucatan.travel



PRESENTACIÓN

El siguiente reporte presenta los resultados de la **actividad turística en Yucatán durante septiembre de 2023**, mes en el cual la afluencia de **visitantes con pernocta** a los principales centros turísticos de la entidad fue de **165,748 personas**, lo que representa un **incremento de +13.7% respecto a los visitantes registrados durante el mismo mes del 2022** (145,741 personas). Este arribo de visitantes **también supera en +14.8% la llegada de turistas observada en el mismo mes de 2019** (144,358 personas), es decir, antes del inicio de la pandemia.

En el noveno mes del presente año, continúa la tendencia de crecimiento en la llegada de turistas nacionales a la entidad, pues en este periodo la llegada de turistas domésticos (**138,390 personas**) supera en 14,789 turistas nacionales (**+12.0%**) el arribo observado en septiembre de 2022 (123,601 personas) y dicha cantidad también resulta superior en **+22.0%** respecto a la llegada de turistas nacionales registrada en septiembre de 2019 (113,398 personas).

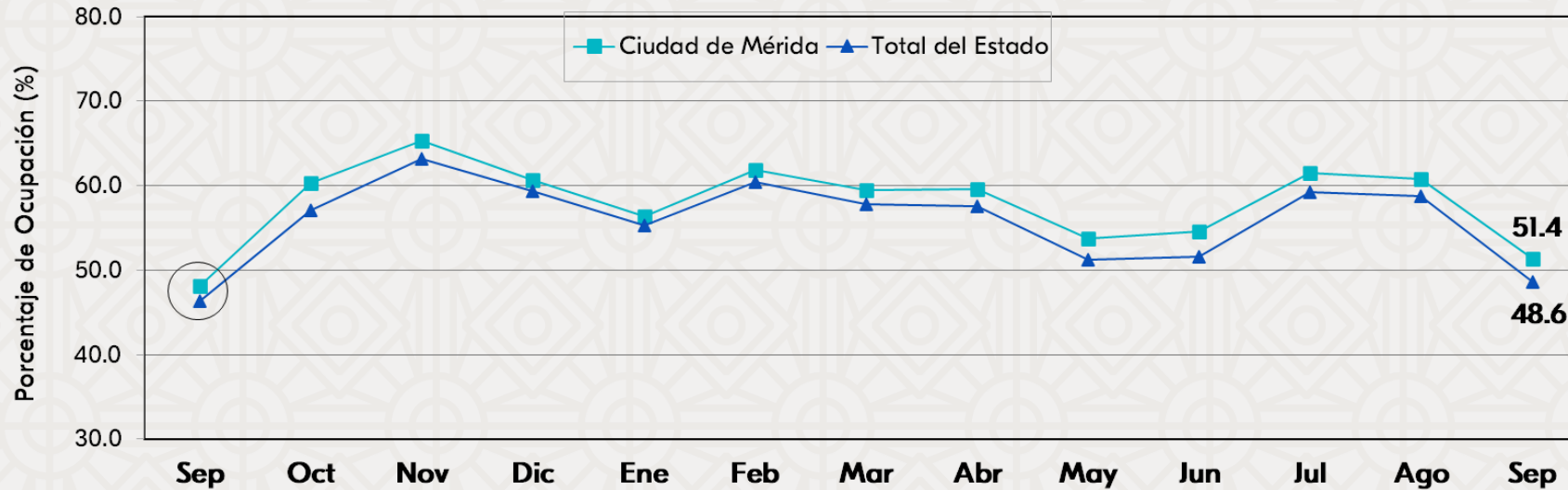
En cuanto a la **llegada de turistas internacionales**, durante septiembre de 2023 dicha cantidad (**27,358 personas**) resulta superior en **+23.6%** respecto al número de turistas internacionales registrados en septiembre de 2022 (22,140 personas), aunque el mismo aún resulta inferior (**-11.6%**) respecto al nivel observado en septiembre de 2019 (30,960 personas).

Por otro lado, durante el noveno mes de 2023 la **ocupación hotelera promedio en la Ciudad de Mérida se ubicó en 51.4%**, lo que representa un **incremento de +3.3 puntos porcentuales respecto al indicador observado en septiembre de 2022** (48.1%),

Finalmente, al igual que en reportes anteriores, las cifras que se muestran a continuación, salvo que se indique lo contrario, corresponden al mes de **septiembre de 2023**. Asimismo, la información referente al ingreso hotelero corresponde al mes de **agosto de 2023**.



1. Ocupación Hotelera



Fuente: DataTur

2022

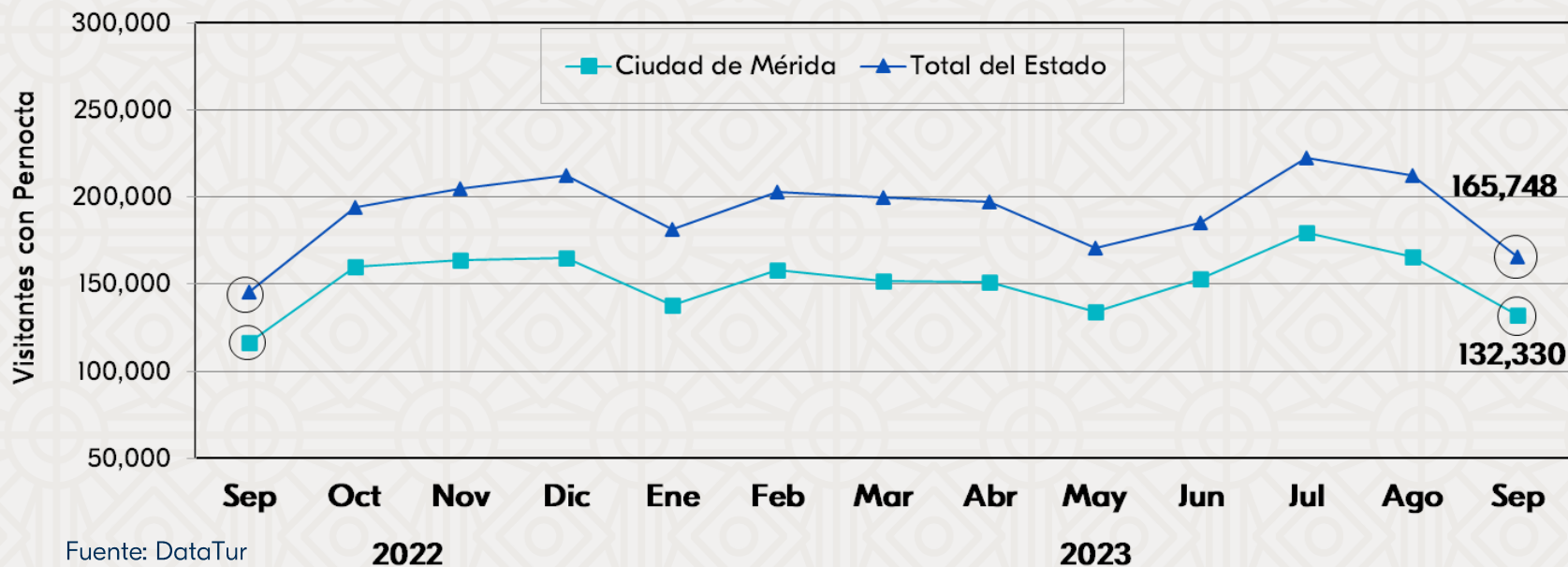
2023

ÁREA	ACUMULADO ENERO-SEPTIEMBRE		DIFERENCIA EN PTOS.
	2022	2023	
Ciudad de Mérida	50.2	57.7	+7.5
Total del Estado	49.8	55.6	+5.8

- Durante **septiembre 2023**, el **porcentaje de ocupación hotelera en Yucatán** se ubicó en **48.6%**, es decir, tuvo un **incremento de +2.3 puntos porcentuales** respecto al mismo mes del 2022.
- En el mismo mes, **la Ciudad de Mérida** registró una **ocupación de 51.4%**, es decir, tuvo un **incremento de +3.3 puntos** porcentuales con respecto al mismo mes de 2022.



2. Llegada de Turistas con Pernocta



ÁREA	ACUMULADO ENERO-SEPTIEMBRE		VARIACIÓN ANUAL
	2022	2023	
Ciudad de Mérida	1,148,849	1,364,807	+18.8%
Total del Estado	1,487,219	1,737,775	+16.8%

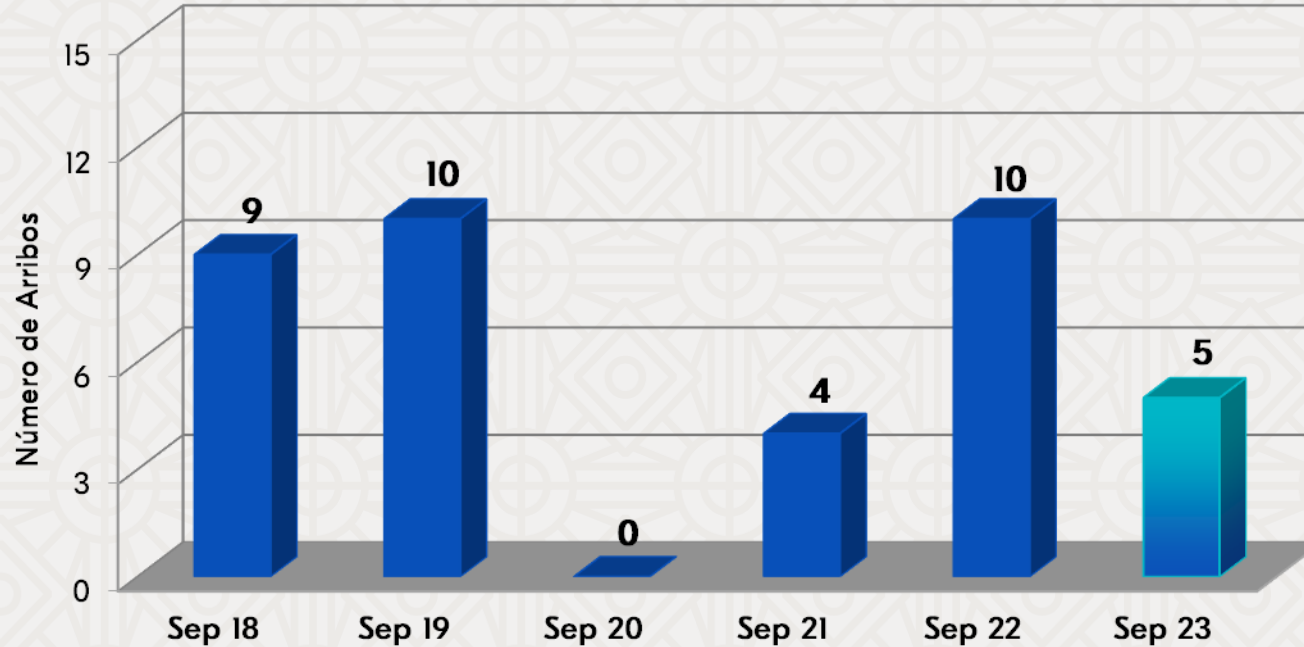
- Durante **septiembre de 2023** el estado de Yucatán recibió **165,748 turistas con pernocta**, de los cuales el **83.5% fueron de origen nacional y el 16.5% de origen internacional**. Lo anterior, representa un **incremento de +13.7%** respecto a los 145,741 turistas con pernocta registrados durante septiembre de 2022.



3. Arribo de Cruceros (Barcos)



- Durante **septiembre 2023** el Puerto de Progreso **registró el arribo de cinco cruceros**, lo que significa un decremento de **-50.0%** respecto a los diez barcos registrados durante septiembre de 2022.



INDICADOR	ACUMULADO ENERO-SEPTIEMBRE		VARIACIÓN ANUAL
	2022	2023	
Cruceros	72	60	-16.7%

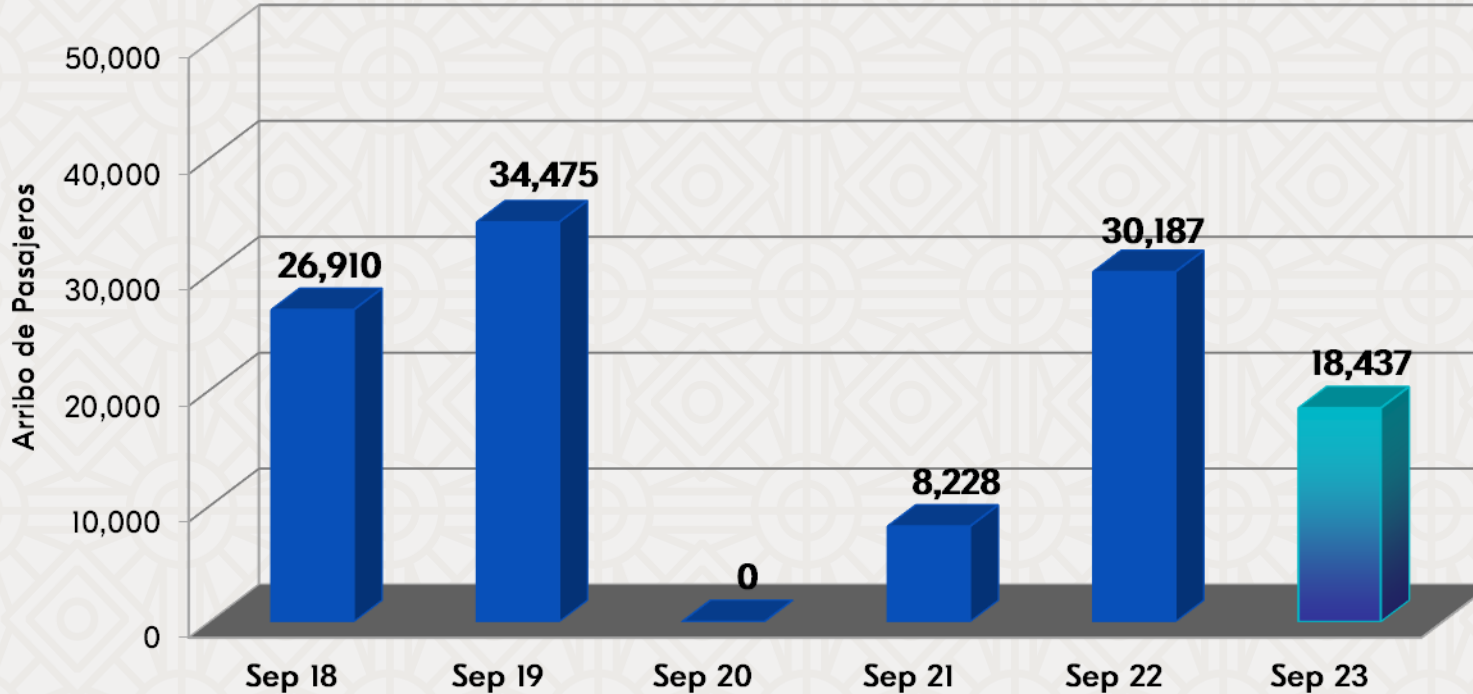
Fuente: Secretaría de Fomento Turístico del Estado de Yucatán.



4. Arribo de Cruceros (Pasajeros)



- Durante **septiembre 2023** el Puerto de Progreso **registró el arribo de 18,437 pasajeros**, lo que significa un **decremento de -38.9%** respecto a los 30,187 pasajeros registrados durante septiembre de 2022.

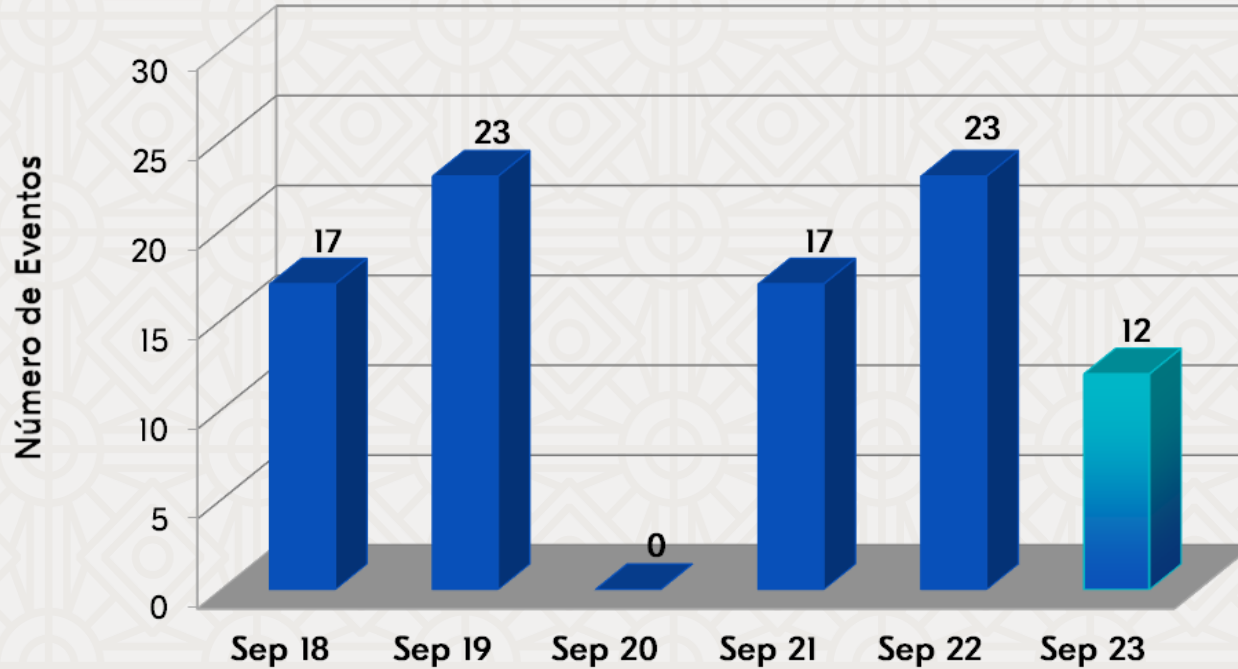


INDICADOR	ACUMULADO ENERO-SEPTIEMBRE		VARIACIÓN ANUAL
	2022	2023	
Pasajeros	172,820	205,497	+18.9%

Fuente: Secretaría de Fomento Turístico del Estado de Yucatán.



5. Congresos y Convenciones (Eventos)



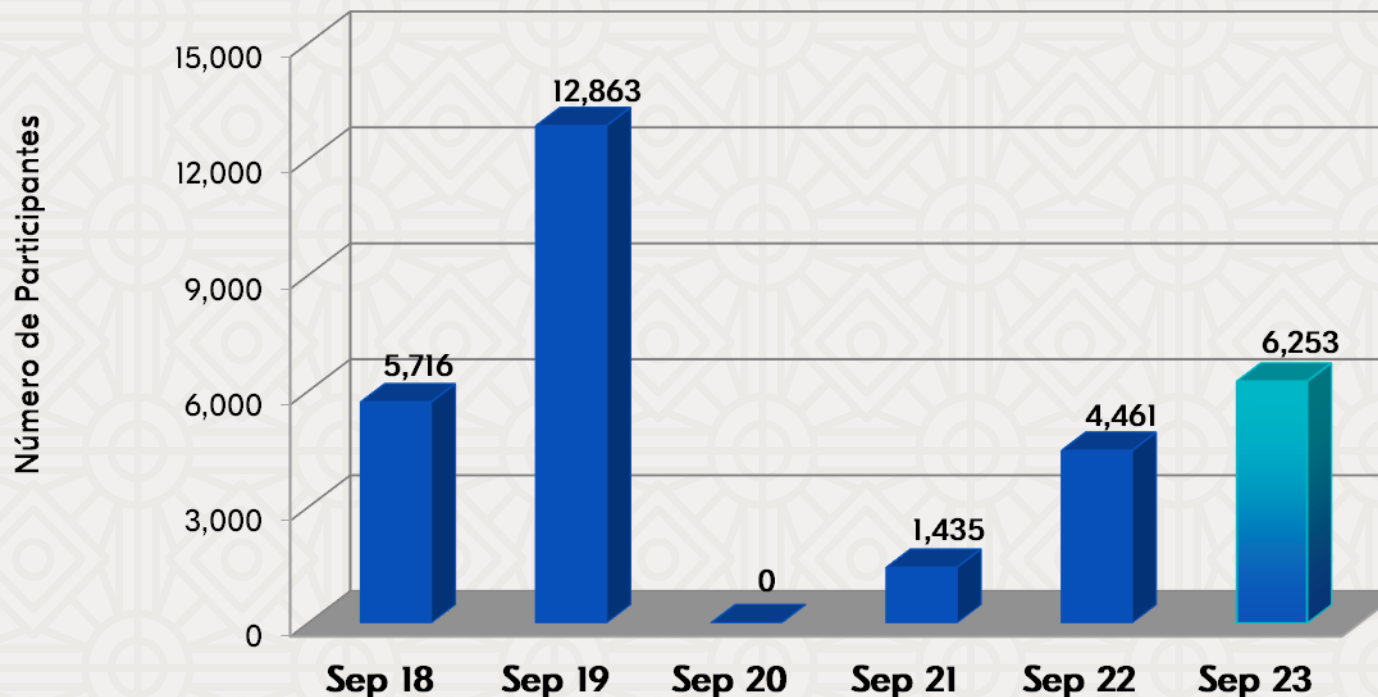
INDICADOR	ACUMULADO NERO-SEPTIEMBRE		DIFERENCIA ABS
	2022	2023	
Eventos	106	154	+48

Fuente: Secretaría de Fomento Turístico.

- Durante **septiembre de 2023** se llevaron a cabo **12 eventos de congresos y convenciones**, lo que significa un **decremento de -11 eventos** respecto a los 23 eventos registrados durante septiembre del 2022.



6. Congresos y Convenciones (Participantes)



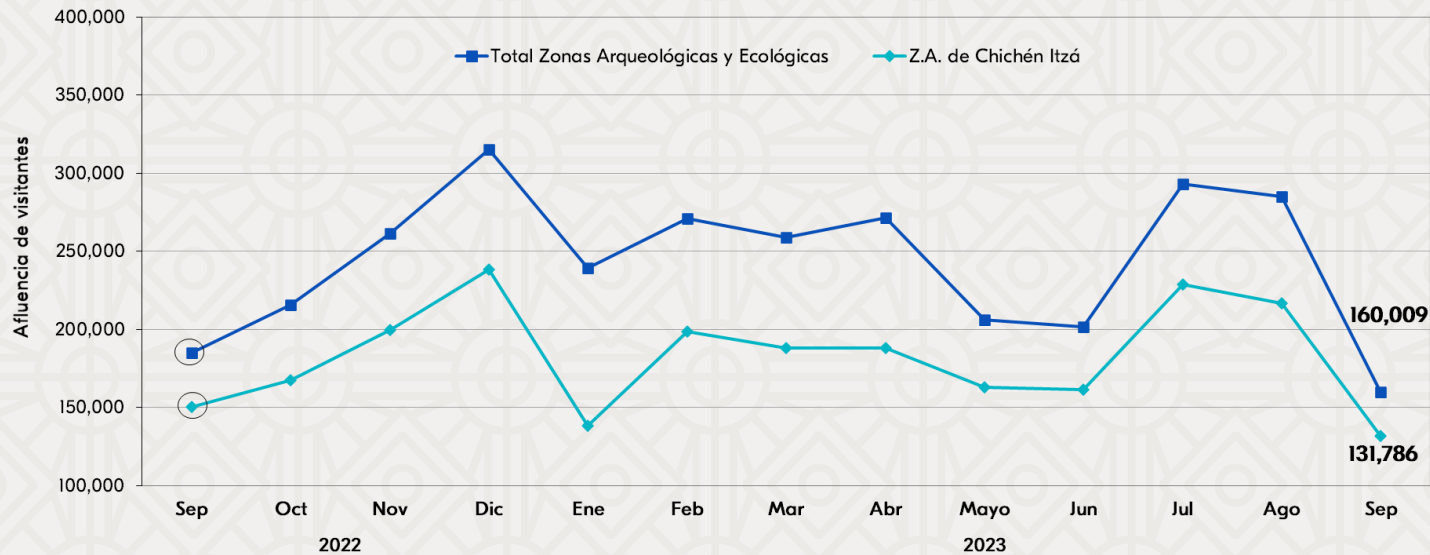
INDICADOR	ACUMULADO ENERO-SEPTIEMBRE		DIFERENCIA ABS
	2022	2023	
Participantes	27,282	44,146	+16,864

Fuente: Secretaría de Fomento Turístico.

- Durante **septiembre de 2023** se observó una asistencia de **6,253 participantes en los eventos de congresos y convenciones** realizados, lo que significa un **incremento de +1,792** asistentes respecto a los 4,461 participantes registrados durante septiembre del 2022.



7. Afluencia a Zonas Arqueológicas y Ecológicas



- Durante **septiembre de 2023** el parador turístico de la zona arqueológica de **Chichén Itzá** registró una afluencia de **131,786 visitantes**, lo anterior significa un **decremento de -12.3%** respecto a los 150,290 visitantes registrados durante el mismo mes del 2022.
- La afluencia de visitantes a las **zonas arqueológicas y ecológicas** del estado durante el mes de **septiembre** fue de **160,009 visitantes**, lo cual significa un **decremento del -13.4%** respecto a septiembre de 2022.

ÁREA	ACUMULADO ENERO-SEPTIEMBRE		VARIACIÓN ANUAL
	2022	2023	
Zona Arqueológica de Chichén Itzá	1,671,951	1,613,869	-3.5%
Principales Zonas Arqueológicas y Ecológicas*	2,169,207	2,186,525	+0.8%

Fuente: Secretaría de Fomento Turístico del Estado a partir de datos del Patronato CULTUR.

Nota. Los datos de visitantes a Chichén Itzá, no incluyen guías de turistas.

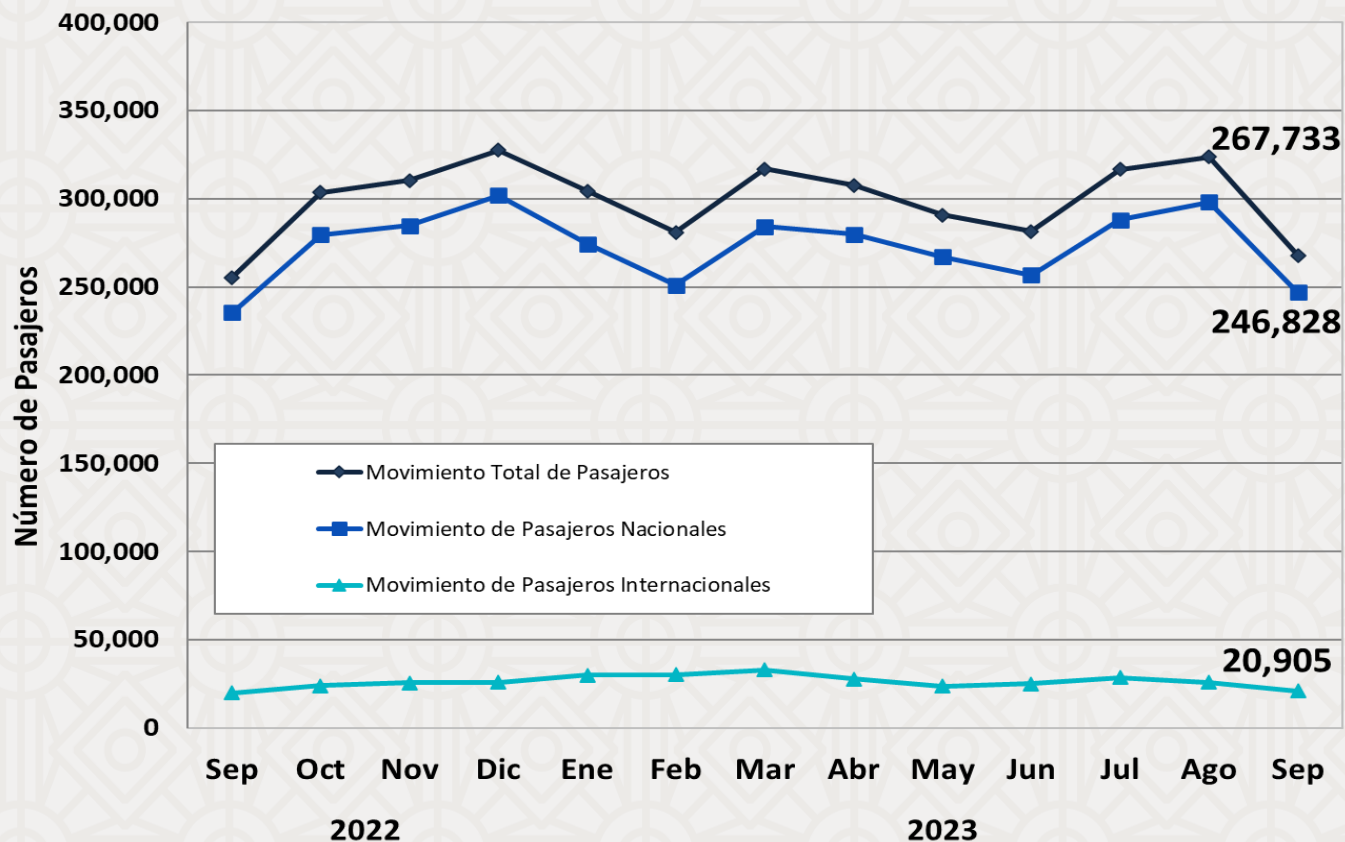
*/Esta cifra comprende, además de los paradores de Chichén Itzá, Uxmal, Dzibilchaltún y Ek Balam; las afluencias de las áreas ecológicas de Celestún y El Corchito.

Durante el mes de septiembre de 2023 los paradores de Loltún, Balankanché y Uaymitún no registraron actividad.

El parque Xkeken o cenote Dzitnup a partir de septiembre de 2023, se encuentra concesionado.



8. Movimiento de Pasajeros Vía Aérea



- Durante **septiembre de 2023** el Aeropuerto Internacional de la Ciudad de Mérida registró un **movimiento total de pasajeros (llegadas y salidas) de 267,733 personas**, lo que representa un **incremento de 12,473 pasajeros** respecto al mismo mes de 2022.

Fuente: Grupo ASUR. Se excluyen los pasajeros en tránsito y de aviación general.

INDICADOR	ACUMULADO ENERO-SEPTIEMBRE		VARIACIÓN ANUAL
	2022	2023	
Pasajeros	2,138,112	2,689,837	+25.8%



9. Conexiones Aéreas (Vuelos de Llegada)



Línea Aérea	Destinos con conectividad directa	Promedio de Frecuencia Semanal de Arribo de vuelos (domésticos)	Promedio de Frecuencia Semanal de Arribo de vuelos (internacionales)	Promedio Semanal de Asientos Disponibles (Vuelos de Llegada)
Aeroméxico	Ciudad de México y Aeropuerto Internacional Felipe Ángeles	44	-	6,164
United	Houston (EEUU)	-	7	1,148
Volaris	Ciudad de México, Aeropuerto Internacional Felipe Ángeles, Guadalajara, León, Monterrey, Oaxaca, Tijuana y Oakland (EEUU) - Ciudad de México ^{a/}	48	3	10,990
Viva Aerobus	Ciudad de México, Guadalajara, León, Monterrey, Querétaro, Toluca, Tuxtla Gutiérrez, Veracruz, Villahermosa, Camagüey, La Habana y Santa Clara (Cuba)	67	4	15,084
Magnicharters	Ciudad de México y La Habana (Cuba)	2	4	888
American Airlines	Miami y Dallas (EEUU)	-	9	1,170
TAG Airlines	Flores y Guatemala (Guatemala)	-	6	204
OPERACIONES PROMEDIO SEMANAL (DE ARRIBO)		161	33	35,648

Fuente: ASUR.

Nota: Corresponde al promedio semanal de vuelos programados en el Aeropuerto Internacional de Mérida durante **septiembre** de 2023.

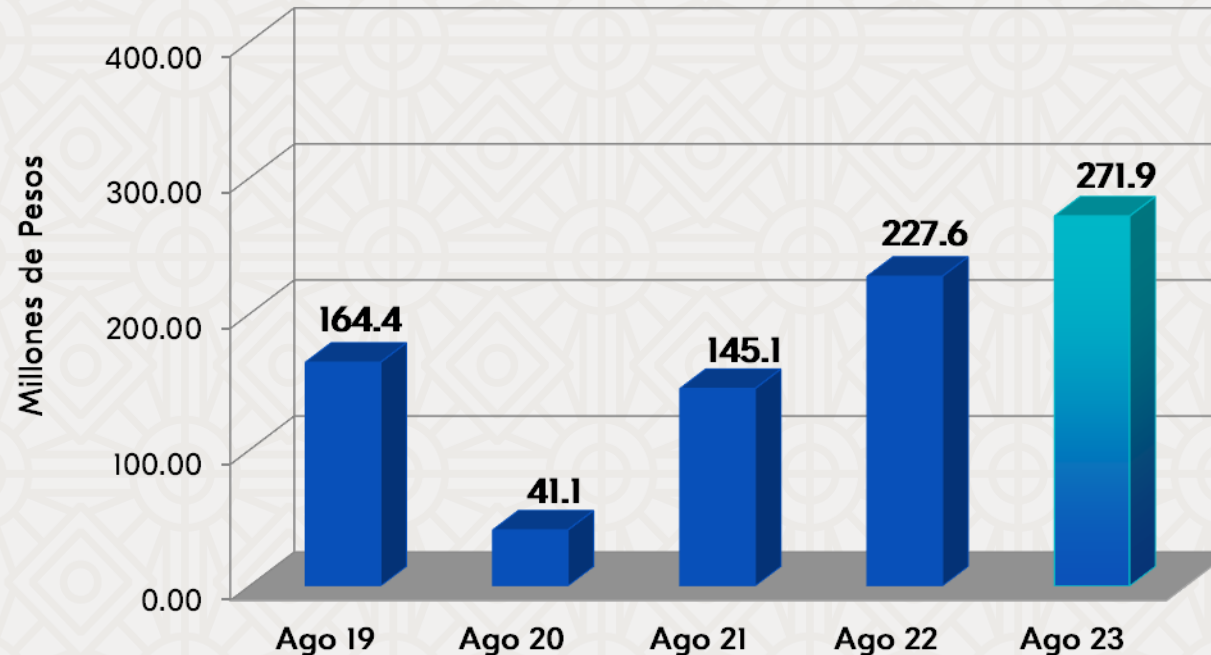
a/ De acuerdo a los itinerarios proporcionados por ASUR, la ruta Oakland - Ciudad de México - Mérida se contabiliza como vuelo doméstico, sin embargo para efectos de este cuadro será mostrado como vuelo internacional.



10. Ingreso Hotelero (Mensual)



- Durante **agosto de 2023**, el ingreso hotelero en el estado se ubicó en **\$271.9 millones de pesos**, es decir, **\$44.3 millones de pesos por arriba del monto registrado en agosto de 2022**, lo que implica un **incremento de +19.5%** con respecto al mismo mes del 2022.



INDICADOR	ACUMULADO ENERO-AGOSTO		VARIACIÓN ANUAL
	2022	2023	
Ingreso Hotelero (Millones de Pesos)	1,757.1	2,184.7	+24.3%

Fuente: Agencia de Administración Fiscal de Yucatán.



Juntos transformemos
Yucatán
GOBIERNO DEL ESTADO

SEFOTUR
SECRETARÍA DE FOMENTO
TURÍSTICO