

# RESULTADOS DE LA ACTIVIDAD TURÍSTICA EN YUCATÁN

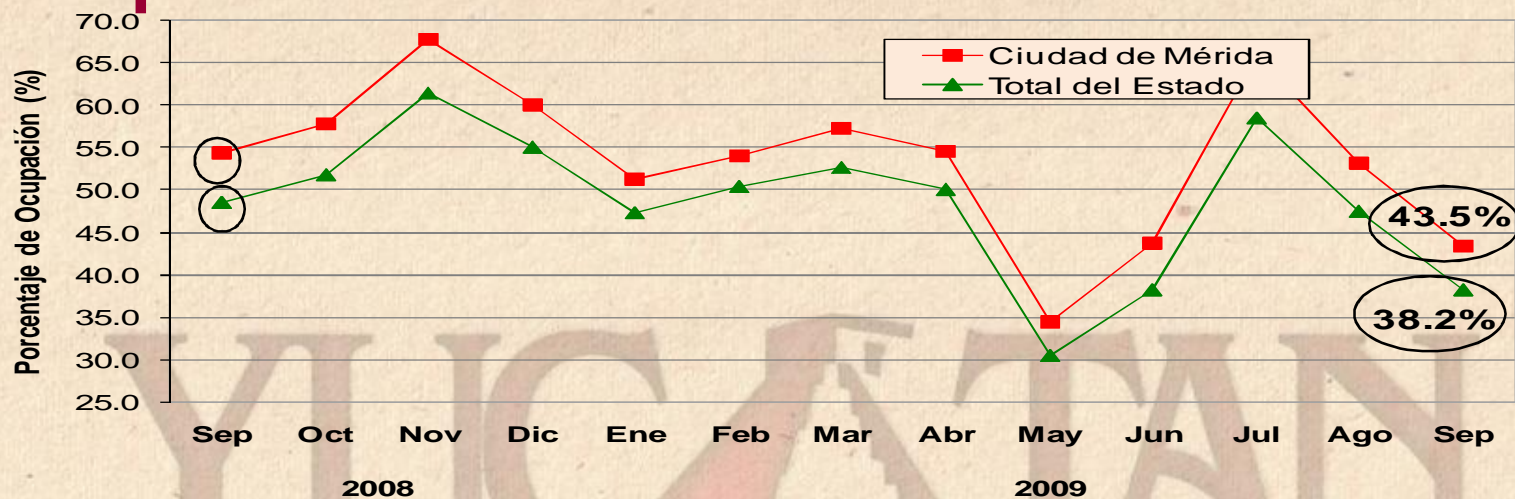
## SEPTIEMBRE 2009

**YUCATÁN**  
Tierra de Maravillas



Secretaría de  
Fomento Turístico  
GOBIERNO DEL ESTADO DE YUCATÁN

# 1. Ocupación Hotelera



Fuente: DataTur.

ÁREA	ACUMULADO ENERO - SEPTIEMBRE		DIFERENCIA EN PTS.
	2008	2009	
Ciudad de Mérida	64.0%	51.0%	- 13.0 pts.
Total del Estado	58.1%	46.0%	- 12.1 pts.

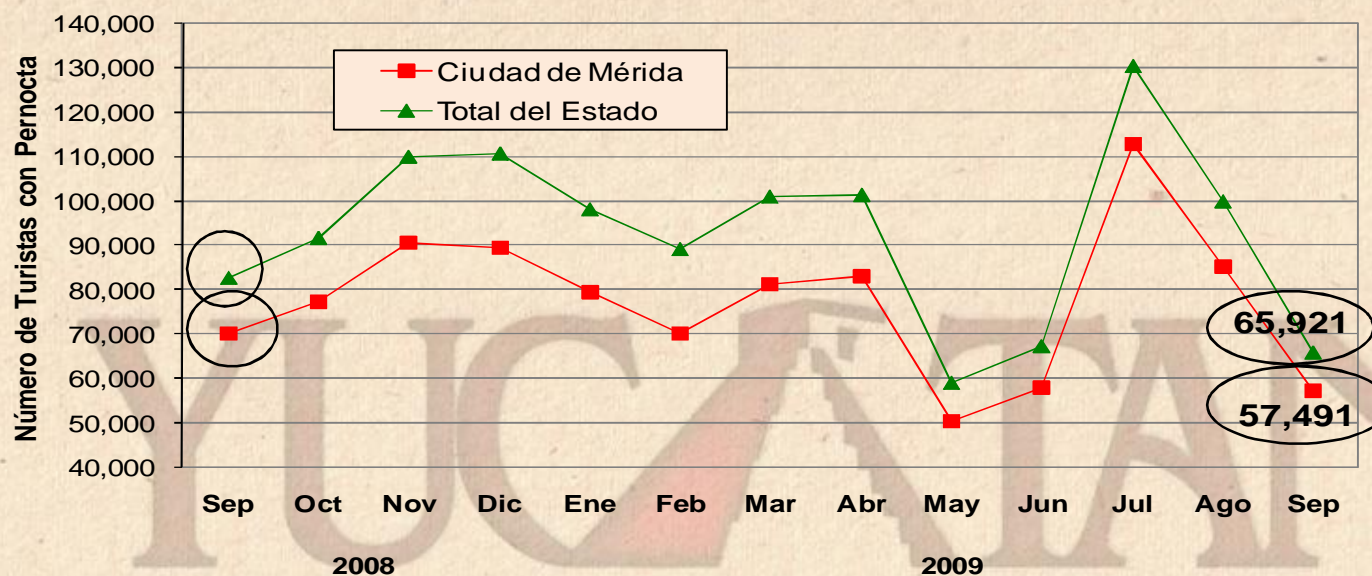
§ Durante **septiembre de 2009**, el **porcentaje de ocupación hotelera en Yucatán**, se ubicó en **38.2%**, es decir, 10.3 puntos porcentuales por debajo del porcentaje de ocupación registrado durante septiembre de 2008 (48.6%).

§ En el mismo mes, **la ciudad de Mérida** registró una **ocupación de 43.5%**, misma que resulta inferior en 11.0 puntos porcentuales respecto al nivel de ocupación registrado durante septiembre del año pasado (54.5%).





## 2. Llegada de Turistas con Pernocta



Fuente: DataTur.

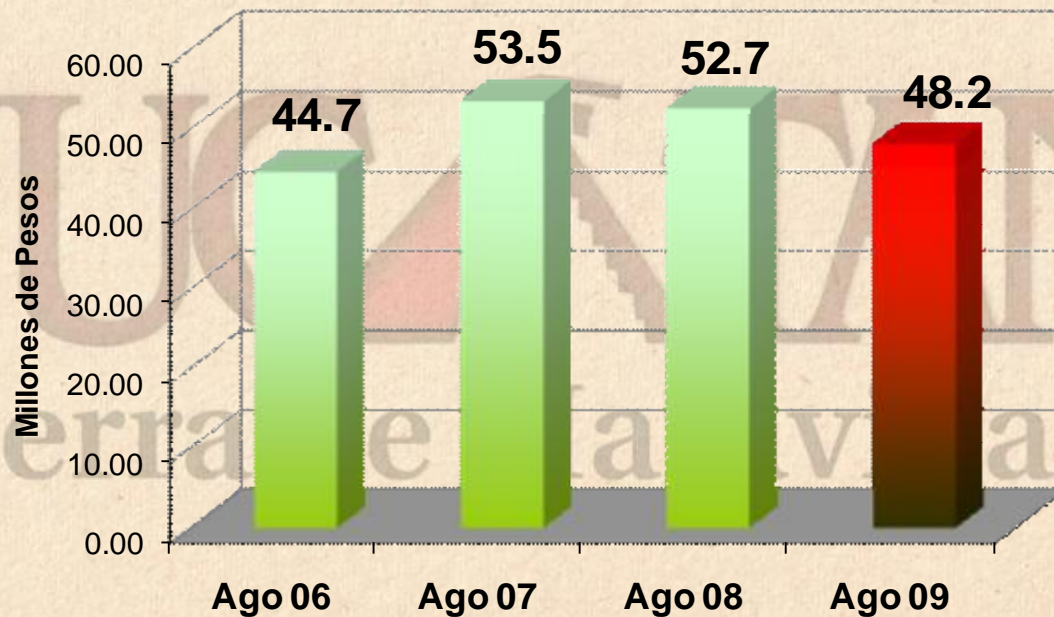
ÁREA	ACUMULADO ENERO - SEPTIEMBRE		VARIACIÓN ANUAL
	2008	2009	
Ciudad de Mérida	835,553	678,998	- 18.7%
Total del Estado	1,012,199	813,549	- 19.6%

§ Durante **septiembre de 2009**, el estado de Yucatán recibió un total de **65,921 turistas con pernocta**, de los cuales el **85% fueron de origen nacional** y el **15% de origen internacional**. Lo anterior, representa una **disminución de -20.5%** respecto a los 82,948 turistas con pernocta registrados durante septiembre de 2008.



### 3. Ingreso Hotelero Mensual

§ Durante agosto de 2009, el ingreso hotelero en el estado se ubicó en 48.2 millones de pesos, es decir, 4.5 millones de pesos por debajo del monto registrado durante agosto del año pasado, lo que implica una baja de -8.6% en este indicador durante el octavo mes del año.



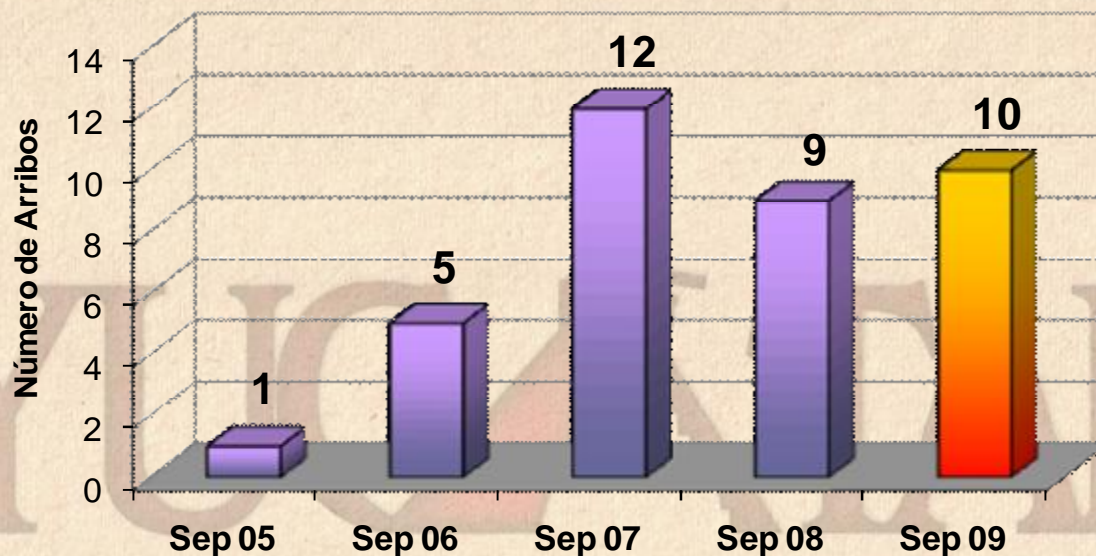
INDICADOR	ACUMULADO ENERO - AGOSTO		VARIACIÓN ANUAL
	2008	2009	
Ingreso Hotelero (millones de pesos)	438.6	385.9	- 12.0%

Fuente: Secretaría de Hacienda del Estado.





## 4. Arribo de Cruceros (barcos)



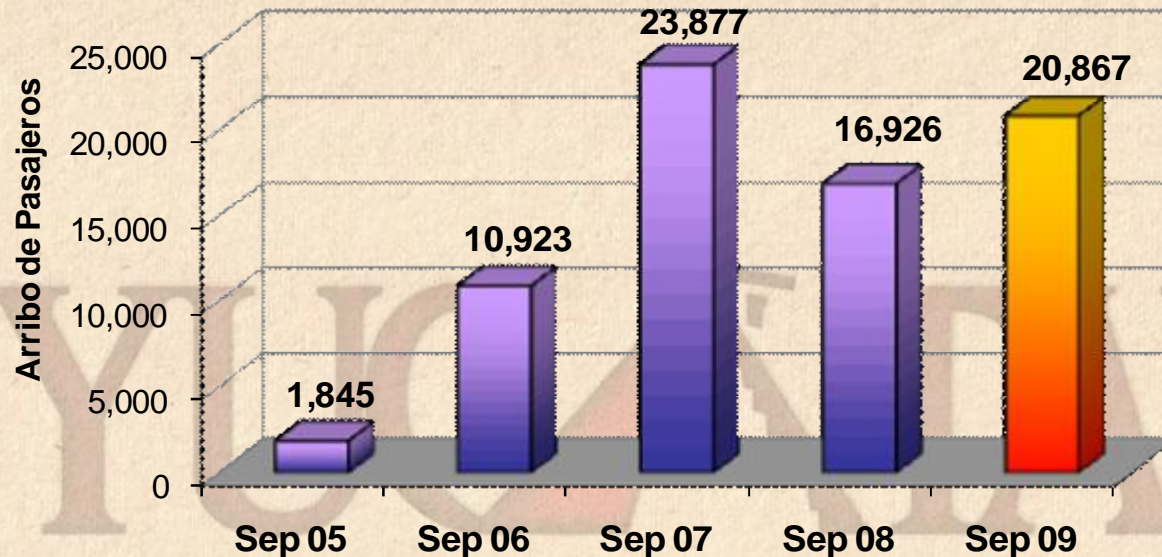
ARRIBO	ACUMULADO ENERO – SEPTIEMBRE		VARIACIÓN ANUAL
	2008	2009	
Cruceros	122	83	- 32.0%

Fuente: Secretaría de Fomento Turístico.

§ Durante **septiembre de 2009**, el Puerto de Progreso registró el arribo de 10 cruceros, lo que representa un **incremento de +11.1%**, respecto a los 9 barcos registrados durante el mismo mes del año anterior.



## 5. Arribo de Cruceros (pasajeros)



ARRIBO	ACUMULADO ENERO – SEPTIEMBRE		VARIACIÓN ANUAL
	2008	2009	
Pasajeros	266,534	178,960	- 32.9%

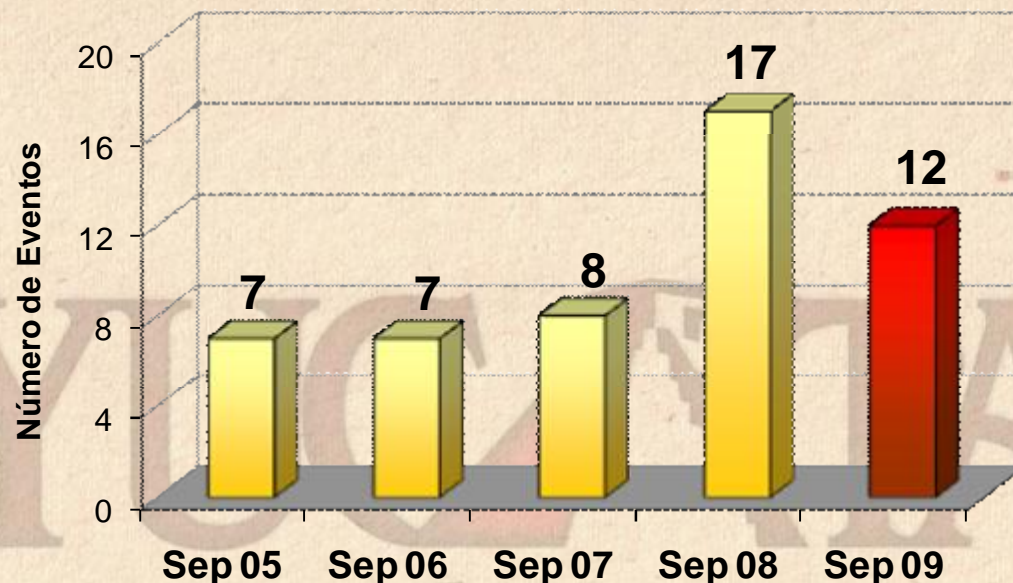
Fuente: Secretaría de Fomento Turístico.

§ Durante **septiembre de 2009**, el puerto de Progreso registró el **arribo de 20,867 pasajeros**, lo que representa un **incremento de +23.3%** respecto a los 16,926 pasajeros recibidos durante septiembre de 2008.





## 6. Congresos y Convenciones (eventos)



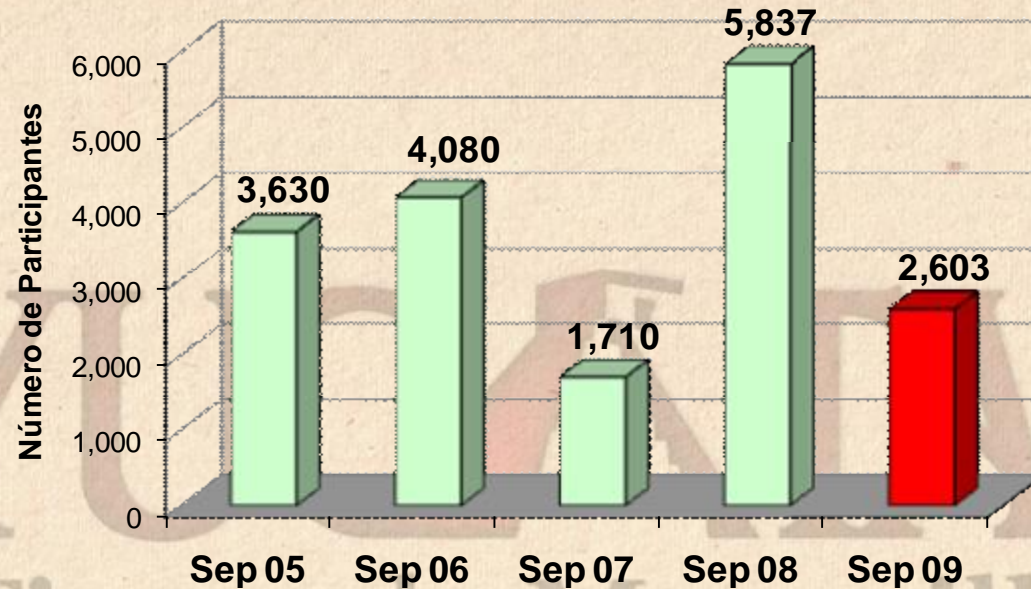
INDICADOR	ACUMULADO ENERO - SEPTIEMBRE		VARIACIÓN ANUAL
	2008	2009	
Eventos	117	92	-21.4 %

Fuente: Oficina de Convenciones y Exposiciones.

§ Durante **septiembre de 2009**, se llevaron a cabo **12 eventos** de congresos y convenciones, lo que implica un **decremento de -29.4%** respecto a los 17 eventos registrados durante septiembre de 2008. En consecuencia con la disminución en el número de eventos, se registró también un menor monto de participantes (véase lámina siguiente).



## 7. Congresos y Convenciones (participantes)



INDICADOR	ACUMULADO ENERO - SEPTIEMBRE		VARIACIÓN ANUAL
	2008	2009	
Eventos	40,124	18,156	- 54.8%

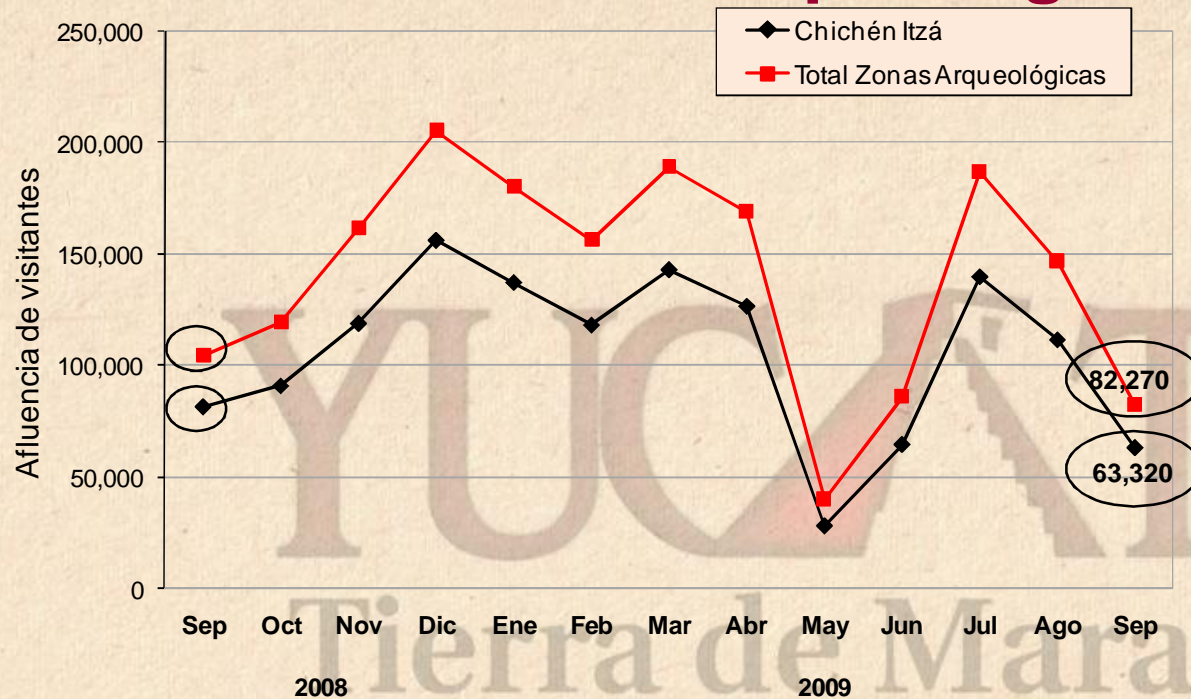
Fuente: Oficina de Convenciones y Exposiciones.

§ Durante **septiembre de 2009**, se observó la asistencia de **2,603 participantes** a eventos de congresos y convenciones, lo que implicó un **decremento de -55.4%** respecto a los 5,837 asistentes registrados durante septiembre de 2008.





## 8. Afluencia Zonas Arqueológicas



§ Durante **septiembre de 2009**, la afluencia de visitantes al parador turístico de **Chichén Itzá** se ubicó en 63,320 personas, lo que representa una **disminución de -22.5%**, respecto a los 81,658 visitantes registrados durante septiembre de 2008.

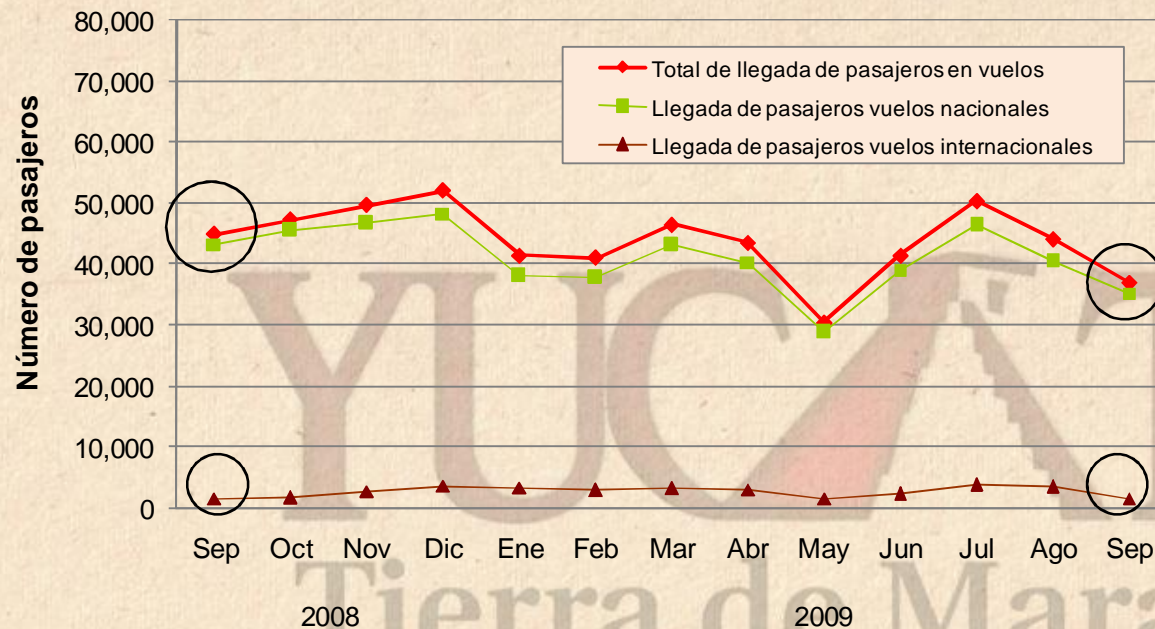
ÁREA	ACUMULADO ENERO - SEPTIEMBRE		VARIACIÓN ANUAL
	2008	2009	
Z.A. de Chichén Itzá	1,282,953	933,837	- 27.2%
<b>Total Principales Zonas Arqueológicas</b>	<b>1,699,691</b>	<b>1,240,316</b>	<b>- 27.0%</b>

Fuente: Patronato CULTUR.

Nota: Los datos de visitantes a Chichén Itzá, no incluyen guías de turistas.



## 9. Arribo de Pasajeros Vía Aérea



§ Durante **septiembre de 2009**, el Aeropuerto Internacional de la ciudad de Mérida registró el **arribo de 37,070 pasajeros** en 856 vuelos de llegada, implicando una **disminución de -17.7%** respecto a los 45,044 pasajeros que fueron recibidos en 921 vuelos durante el mismo mes de 2008.

INDICADOR	ACUMULADO ENERO - SEPTIEMBRE		VARIACIÓN ANUAL
	2008	2009	
Vuelos	10,052	7,894	- 21.5%
Pasajeros	490,882	376,926	- 23.2%

Fuente: ASUR.





## 10. Conexiones Aéreas

Línea Aérea	Destinos con conectividad directa o semidirecta	Promedio de Frecuencia Semanal de Arribo de vuelos (domésticos)	Promedio de Frecuencia Semanal de Arribo de vuelos (internacionales)
<b>Aeroméxico - Aerolitoral</b>	México, Guadalajara, Monterrey, Veracruz, Villahermosa, Miami, Los Ángeles	36	11
<b>Click Mexicana</b>	México	41	-
<b>Mexicana Link</b>	Guadalajara, Veracruz, Villahermosa, Cancún	21	-
<b>Volaris</b>	Toluca	19	-
<b>Magnicharters</b>	México	2	-
<b>Viva Aerobús</b>	Monterrey	6	-
<b>Continental</b>	Houston (EEUU)	-	3
<b>OPERACIONES PROMEDIO A LA SEMANA (DE ARRIBO)</b>		<b>125</b>	<b>14</b>

Fuente: ASUR.

Nota: Corresponde al promedio semanal de vuelos recibidos en el Aeropuerto Internacional de la Ciudad de Mérida durante SEPTIEMBRE de 2009.

