



Juntos transformemos  
**Yucatán**  
GOBIERNO DEL ESTADO

**SEFOTUR**  
SECRETARÍA DE FOMENTO  
TURÍSTICO

# RESULTADOS DE LA ACTIVIDAD TURÍSTICA EN EL ESTADO DE YUCATÁN

**ABRIL 2023**

**YUCATÁN**

#YucatánEsColor

yucatan.travel



# PRESENTACIÓN

El presente reporte presenta los resultados de la **actividad turística en Yucatán durante abril de 2023**, mes en el cual la afluencia de **visitantes con pernocta** a los principales centros turísticos de la entidad fue de **197,092 personas**, lo que representa un **incremento de +10.0% respecto a los visitantes registrados durante el mismo mes del 2022** (179,180 personas). Este arribo de visitantes, **también supera en +8.3% la llegada de turistas observada en el mismo mes de 2019** (181,924 personas), es decir, antes del inicio de la pandemia.

Es relevante señalar que **en abril de 2023 continúa la tendencia de crecimiento en la llegada de turistas nacionales a la entidad** con respecto a los niveles registrados previos a la pandemia, pues durante este periodo la llegada de turistas domésticos (165,508 personas) supera en 21,356 turistas nacionales (+14.8%) el arribo observado en abril de 2019 (144,152 personas).

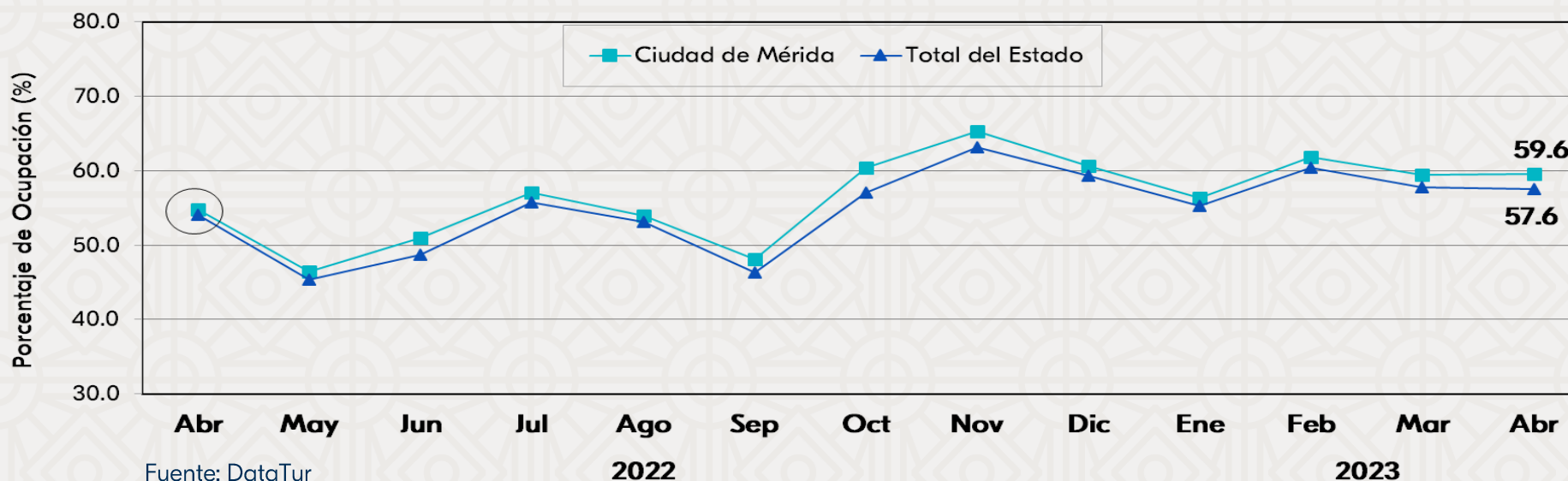
En cuanto a la **llegada de turistas internacionales**, durante abril de 2023 dicha cantidad (31,584 personas) resulta inferior respecto a los niveles registrados previo a la pandemia en 2019 (37,772 personas), pero **supera en +5.2% el monto de los visitantes internacionales recibidos en abril de 2022** (30,022 personas).

Por otro lado, durante el cuarto mes de 2023 **la ocupación hotelera promedio en la Ciudad de Mérida se ubicó en 59.6%**, lo que representa **incremento de +4.9 puntos porcentuales respecto al indicador observado en abril de 2022** (54.7%),

Finalmente, al igual que en reportes anteriores, las cifras que se muestran a continuación, salvo que se indique lo contrario, corresponden al mes de **abril de 2023**. Asimismo, la información referente al ingreso hotelero corresponde al mes de **marzo de 2023**.



# 1. Ocupación Hotelera

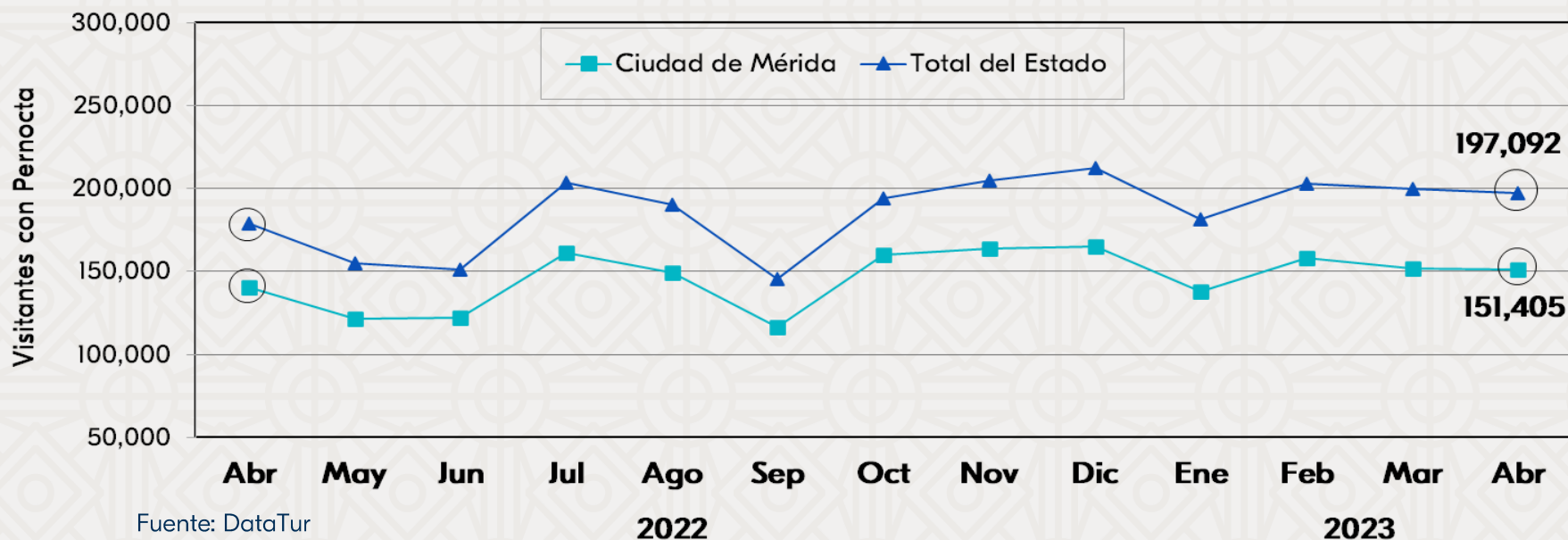


ÁREA	ACUMULADO ENERO-ABRIL		DIFERENCIA EN PTOS.
	2022	2023	
Ciudad de Mérida	48.8	59.3	+10.5
Total del Estado	49.6	57.7	+8.1

- Durante **abril 2023**, el **porcentaje de ocupación hotelera en Yucatán** se ubicó en **57.6%**, es decir, tuvo un **incremento de +3.5 puntos porcentuales** respecto al mismo mes del 2022.
- En el mismo mes, **la Ciudad de Mérida** registró una **ocupación de 59.6%**, es decir, tuvo un **incremento de +4.9 puntos** porcentuales con respecto al mismo mes de 2022.



## 2. Llegada de Turistas con Pernocta



ÁREA	ACUMULADO ENERO-ABRIL		VARIACIÓN ANUAL
	2022	2023	
Ciudad de Mérida	477,819	599,511	+25.5%
Total del Estado	642,425	780,962	+21.5%

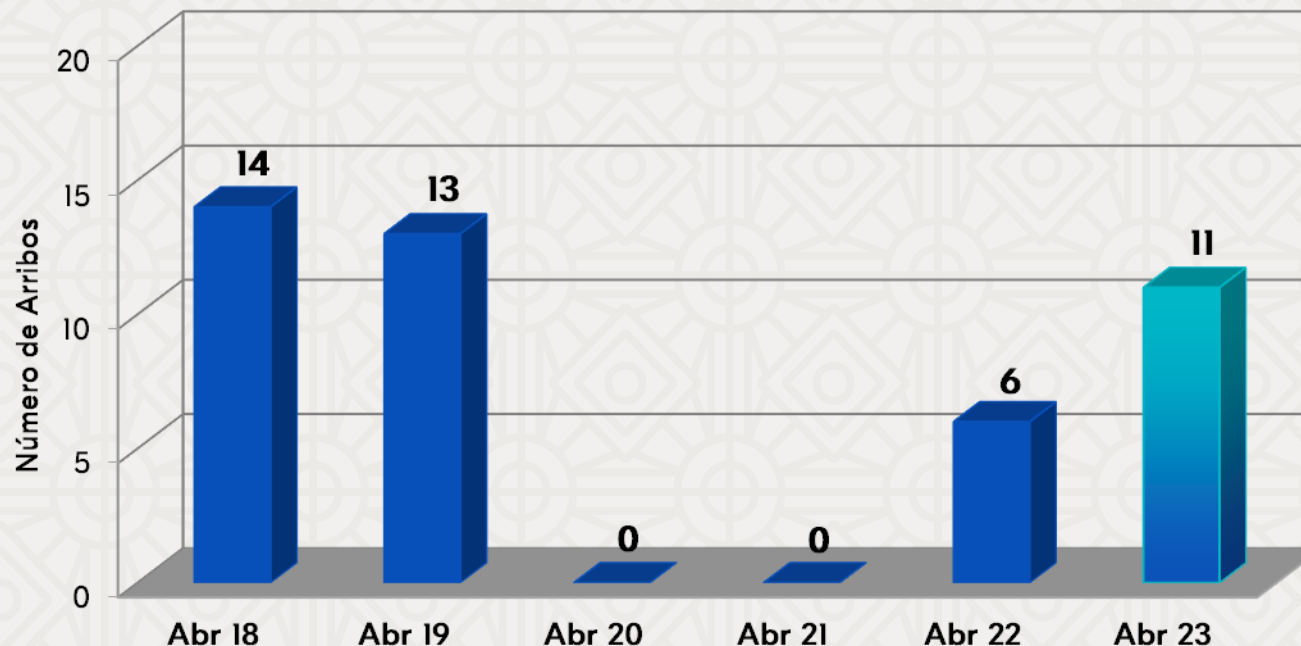
- Durante **abril de 2023** el estado de Yucatán recibió **197,092 turistas con pernocta**, de los cuales el **84.0% fueron de origen nacional y el 16.0% de origen internacional**. Lo anterior, representa un **incremento de +10.0%** respecto a los 179,180 turistas con pernocta registrados durante abril de 2022.



### 3. Arribo de Cruceros (Barcos)



- Durante **abril 2023** el Puerto de Progreso **registró el arribo de once cruceros**, lo que significa un **incremento de +83.3%** respecto a los seis barcos registrados durante abril de 2022.



INDICADOR	ACUMULADO ENERO-ABRIL		VARIACIÓN ANUAL
	2022	2023	
Cruceros	34	34	0%

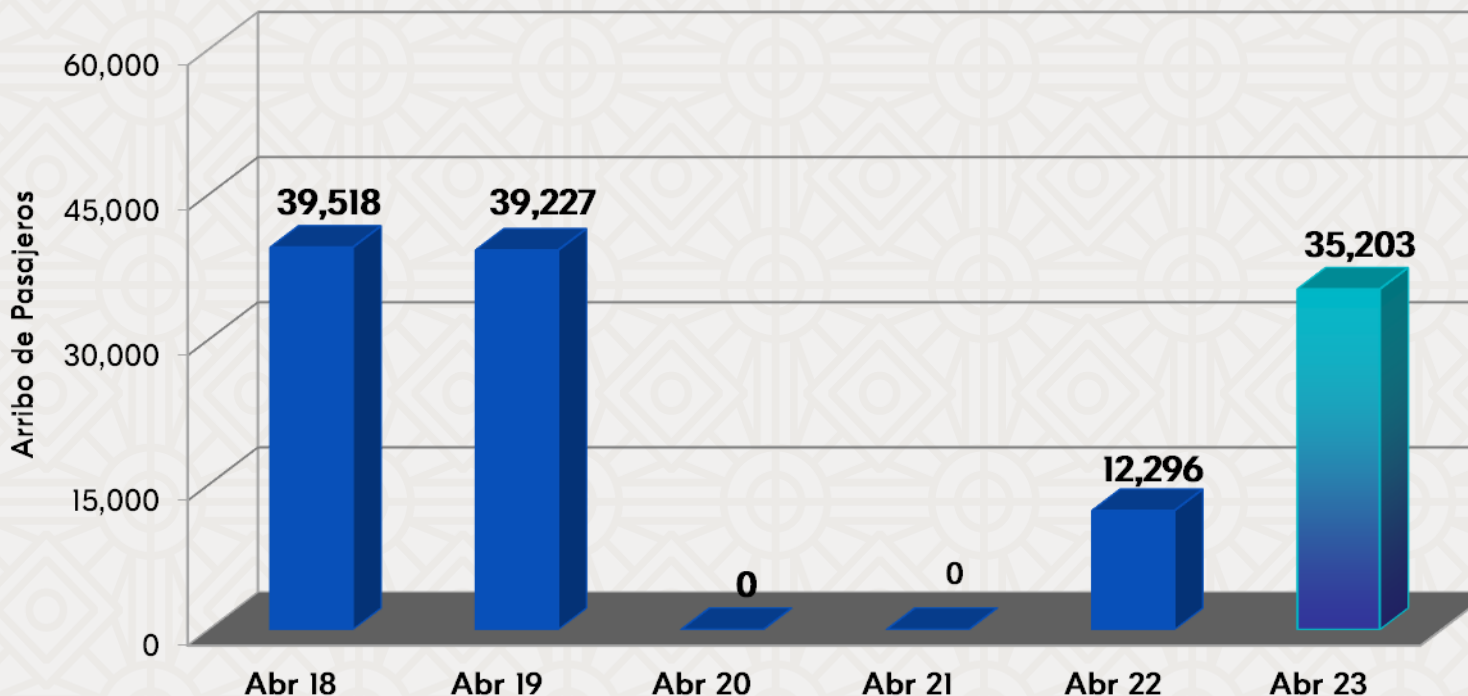
Fuente: Secretaría de Fomento Turístico del Estado de Yucatán.



## 4. Arribo de Cruceros (Pasajeros)



- Durante **abril 2023** el Puerto de Progreso **registró el arribo de 35,203 pasajeros**, lo que significa un **incremento de +186.3%** respecto a los 12,296 pasajeros registrados durante abril de 2022.

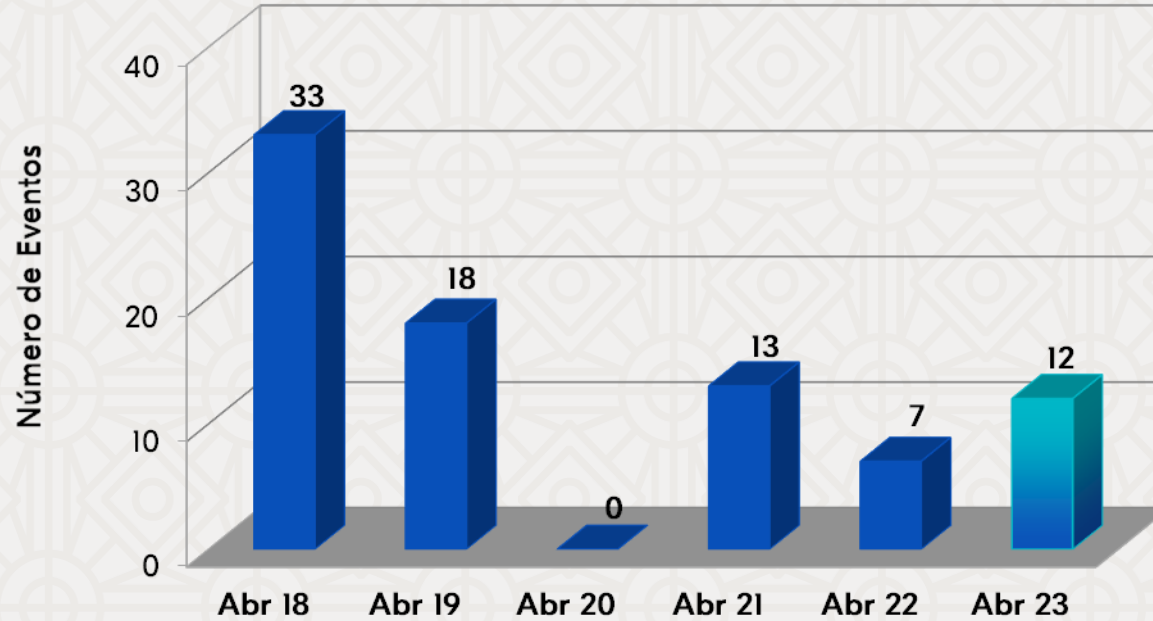


INDICADOR	ACUMULADO ENERO-ABRIL		VARIACIÓN ANUAL
	2022	2023	
Pasajeros	55,677	104,864	+88.3%

Fuente: Secretaría de Fomento Turístico del Estado de Yucatán.



## 5. Congresos y Convenciones (Eventos)



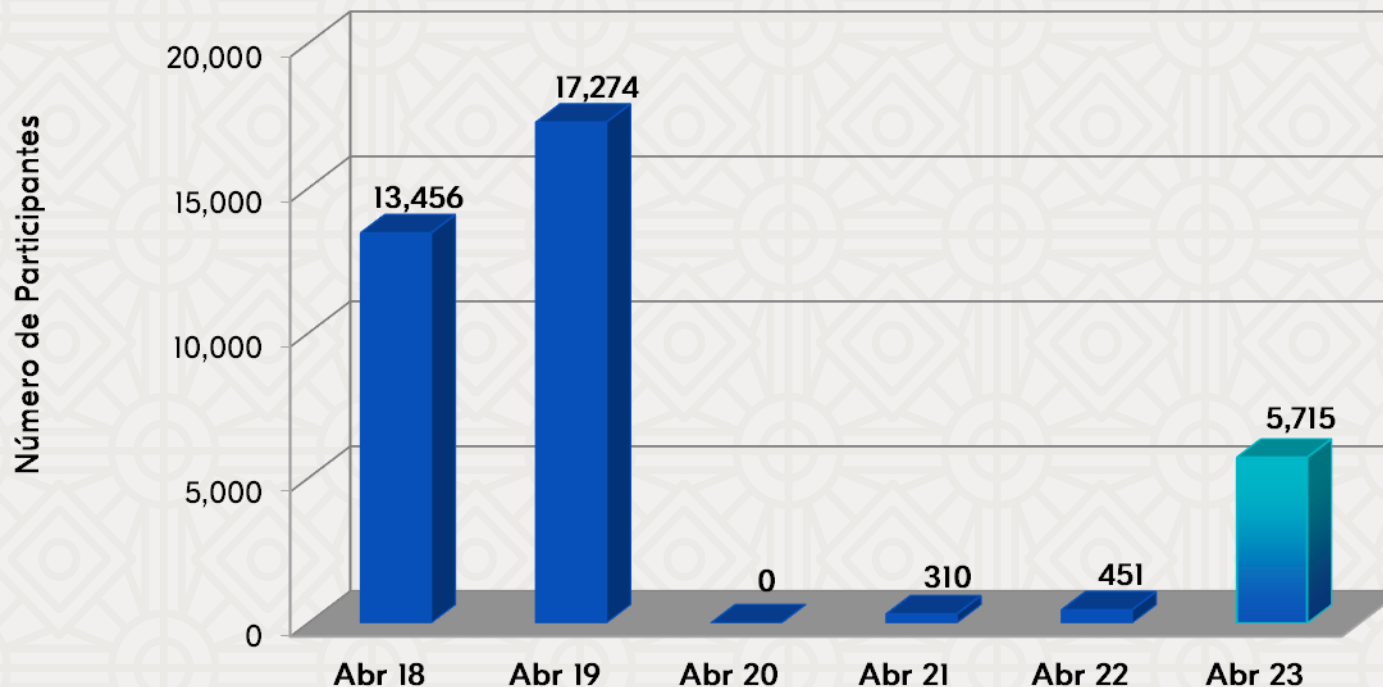
INDICADOR	ACUMULADO ENERO-ABRIL		DIFERENCIA ABS
	2022	2023	
Eventos	22	84	+62

Fuente: Secretaría de Fomento Turístico.

- Durante **abril de 2023** se llevaron a cabo **12 eventos de congresos y convenciones**, lo que significa un **incremento de +5 eventos** respecto a los 7 eventos registrados durante abril del 2022.



## 6. Congresos y Convenciones (Participantes)



INDICADOR	ACUMULADO ENERO-ABRIL		DIFERENCIA ABS
	2022	2023	
Participantes	8,829	17,471	+8,642

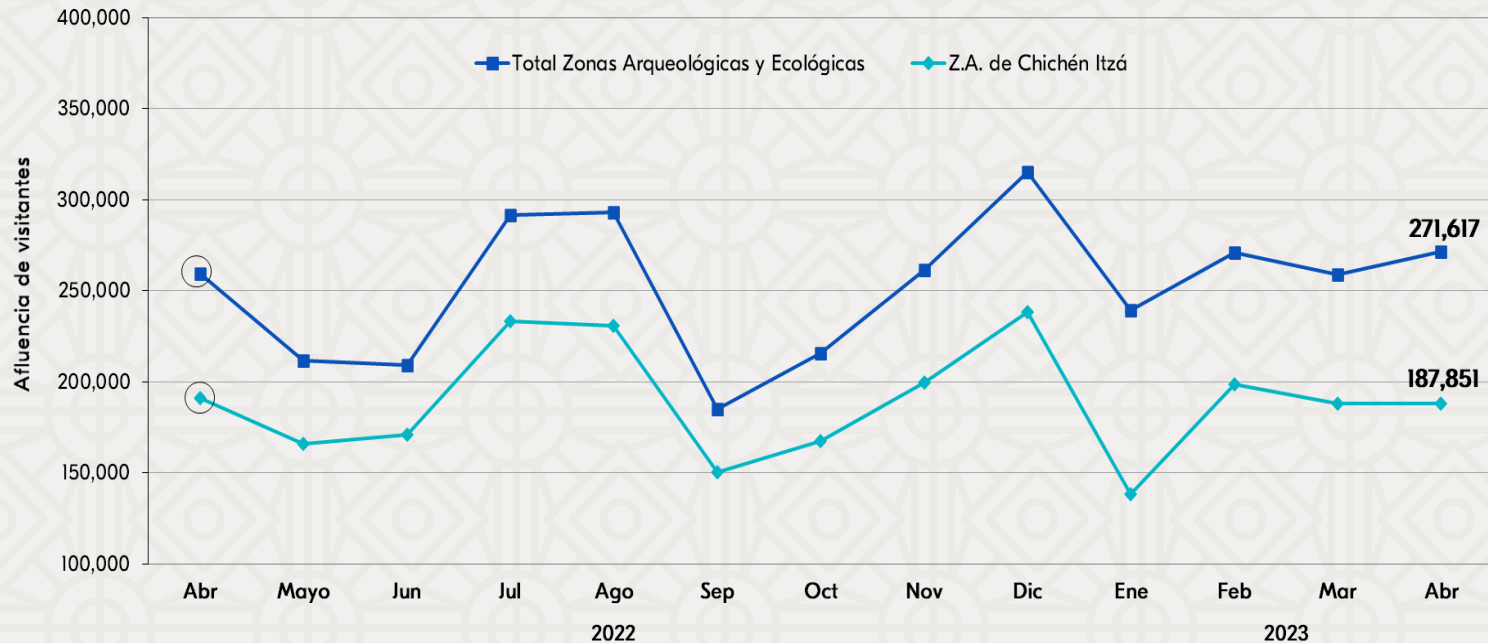
Fuente: Secretaría de Fomento Turístico.

- Durante **abril de 2023** se observó una asistencia de **5,715 participantes en los eventos de congresos y convenciones** realizados, lo que significa un **incremento de +5,264** asistentes respecto a los 451 participantes registrados durante abril 2022.





## 7. Afluencia a Zonas Arqueológicas y Ecológicas



- Durante **abril de 2023** el parador turístico de la zona arqueológica de **Chichén Itzá** registró una afluencia de **187,851 visitantes**, lo anterior significa un **decremento de -1.7%** respecto a los 191,015 visitantes registrados durante el mismo mes del 2022.
- La afluencia de visitantes a las **zonas arqueológicas y ecológicas** del estado durante el mes de **abril** fue de **271,617 visitantes**, lo cual significa un **incremento del +4.7%** respecto a abril de 2022.

ÁREA	ACUMULADO ENERO-ABRIL		VARIACIÓN ANUAL
	2022	2023	
Zona Arqueológica de Chichén Itzá	720,731	712,598	-1.1%
Principales Zonas Arqueológicas y Ecológicas*	979,209	1,040,766	+6.3%

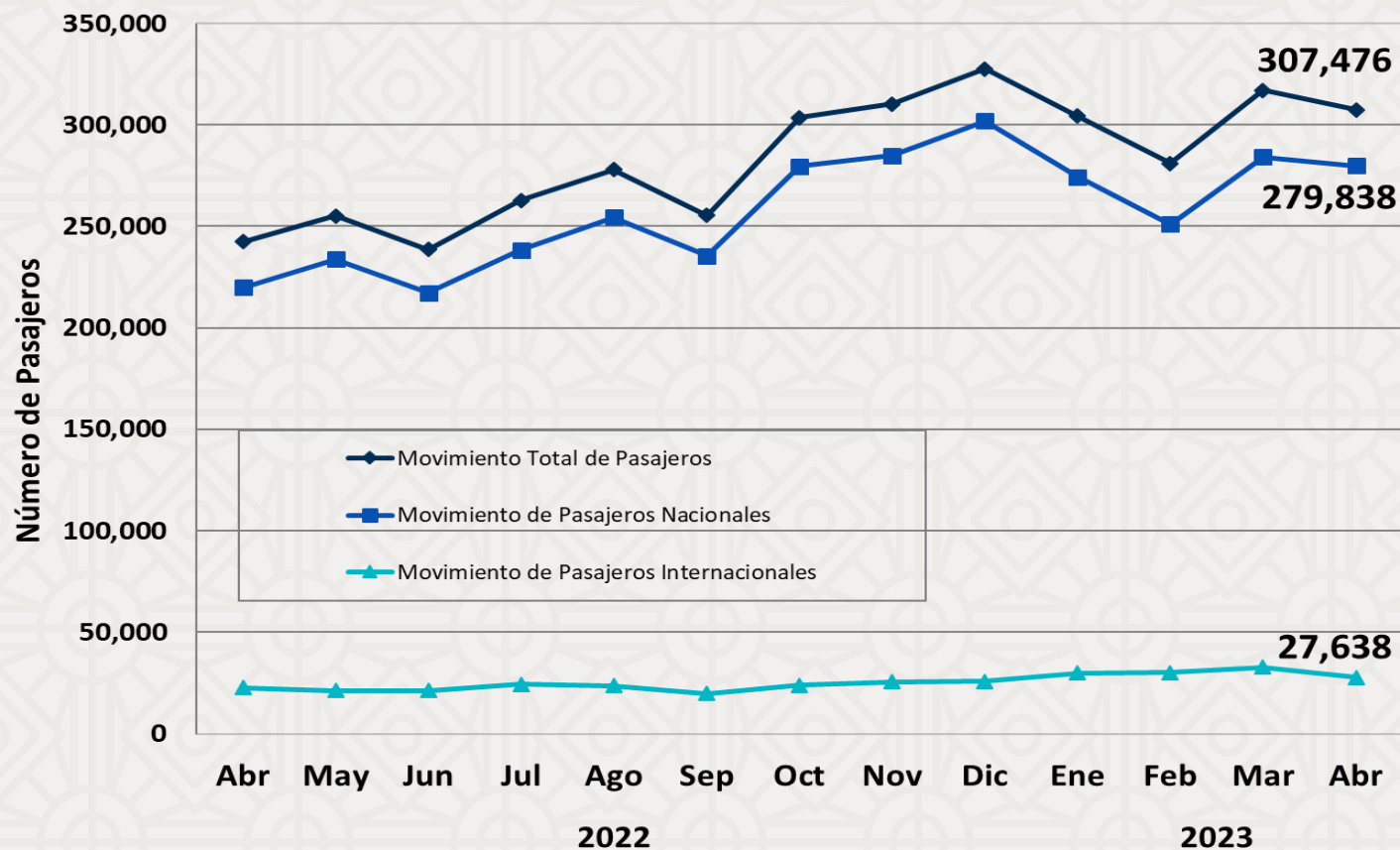
Fuente: Secretaría de Fomento Turístico del Estado a partir de datos del Patronato CULTUR.

Nota. Los datos de visitantes a Chichén Itzá, no incluyen guías de turistas.

\*/Esta cifra comprende, además de los paradores de Chichén Itzá, Uxmal, Dzibilchantún, Ek Balam, Loltún y Balankanché; las afluencias de las áreas ecológicas de Celestún, Parque X'kekén, Uaymitún y El Corchito.



## 8. Movimiento de Pasajeros Vía Aérea



- Durante **abril de 2023** el Aeropuerto Internacional de la Ciudad de Mérida registró un **movimiento total de pasajeros (llegadas y salidas) de 307,476 personas**, lo que representa un **incremento de 65,145 pasajeros** respecto al mismo mes de 2022.

Fuente: Grupo ASUR. Se excluyen los pasajeros en tránsito y de aviación general.

INDICADOR	ACUMULADO ENERO-ABRIL		VARIACIÓN ANUAL
	2022	2023	
Pasajeros	848,666	1,209,537	+42.5%



## 9. Conexiones Aéreas (Vuelos de Llegada)



Línea Aérea	Destinos con conectividad directa	Promedio de Frecuencia Semanal de Arribo de vuelos (domésticos)	Promedio de Frecuencia Semanal de Arribo de vuelos (internacionales)	Promedio Semanal de Asientos Disponibles (Vuelos de Llegada)
<b>Aeroméxico</b>	Ciudad de México y Aeropuerto Internacional Felipe Ángeles	<b>66</b>	-	<b>9,881</b>
<b>WestJet</b>	Toronto (Canadá) <sup>a/</sup>	-	<b>1</b>	<b>174</b>
<b>United</b>	Houston (EEUU)	-	<b>7</b>	<b>1,148</b>
<b>Volaris</b>	Ciudad de México, Aeropuerto Internacional Felipe Ángeles, Guadalajara, León, Monterrey, Oaxaca, Tijuana y Oakland (EEUU) - Ciudad de México <sup>b/</sup>	<b>50</b>	<b>4</b>	<b>10,040</b>
<b>Viva Aerobus</b>	Ciudad de México, Guadalajara, León, Monterrey, Querétaro, Toluca, Tuxtla Gutiérrez, Veracruz, Villahermosa, Camagüey y La Habana (Cuba)	<b>72</b>	<b>3</b>	<b>16,092</b>
<b>Magnicharters</b>	Ciudad de México y La Habana (Cuba)	<b>2</b>	<b>2</b>	<b>592</b>
<b>American Airlines</b>	Miami y Dallas (EEUU)	-	<b>14</b>	<b>1,820</b>
<b>TAG Airlines</b>	Guatemala y Flores (Guatemala)	-	<b>8</b>	<b>272</b>
<b>OPERACIONES PROMEDIO SEMANAL (DE ARRIBO)</b>		<b>190</b>	<b>39</b>	<b>40,019</b>

Fuente: ASUR.

Nota: Corresponde al promedio semanal de vuelos programados en el Aeropuerto Internacional de Mérida durante **abril** de 2023.

a/ El vuelo de temporada de invierno inició operaciones a partir del 29 de noviembre de 2022.

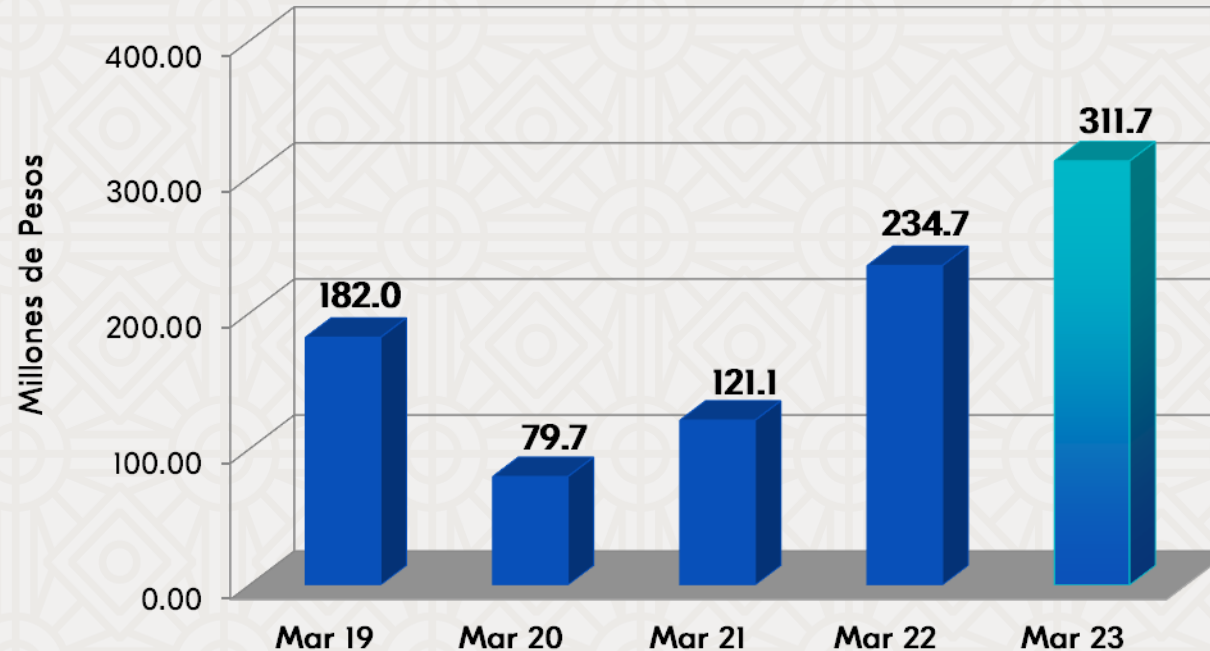
b/ De acuerdo a los itinerarios proporcionados por ASUR, la ruta Oakland - Ciudad de México - Mérida se contabiliza como vuelo doméstico, sin embargo para efectos de este cuadro será mostrado como vuelo internacional.



## 10. Ingreso Hotelero (Mensual)



- Durante **marzo de 2023**, el ingreso hotelero en el estado se ubicó en **\$311.7 millones de pesos**, es decir, **\$77.0 millones de pesos por arriba del monto registrado en marzo de 2022**, lo que implica un **incremento de +32.8%** con respecto al mismo mes del 2022.



INDICADOR	ACUMULADO ENERO-MARZO		VARIACIÓN ANUAL
	2022	2023	
Ingreso Hotelero (Millones de Pesos)	640.2	860.5	+34.4%

Fuente: Agencia de Administración Fiscal de Yucatán.



Juntos transformemos  
**Yucatán**  
GOBIERNO DEL ESTADO

**SEFOTUR**  
SECRETARÍA DE FOMENTO  
TURÍSTICO