



SEFOTUR

Secretaría de Fomento Turístico

Comprometidos con tu bienestar

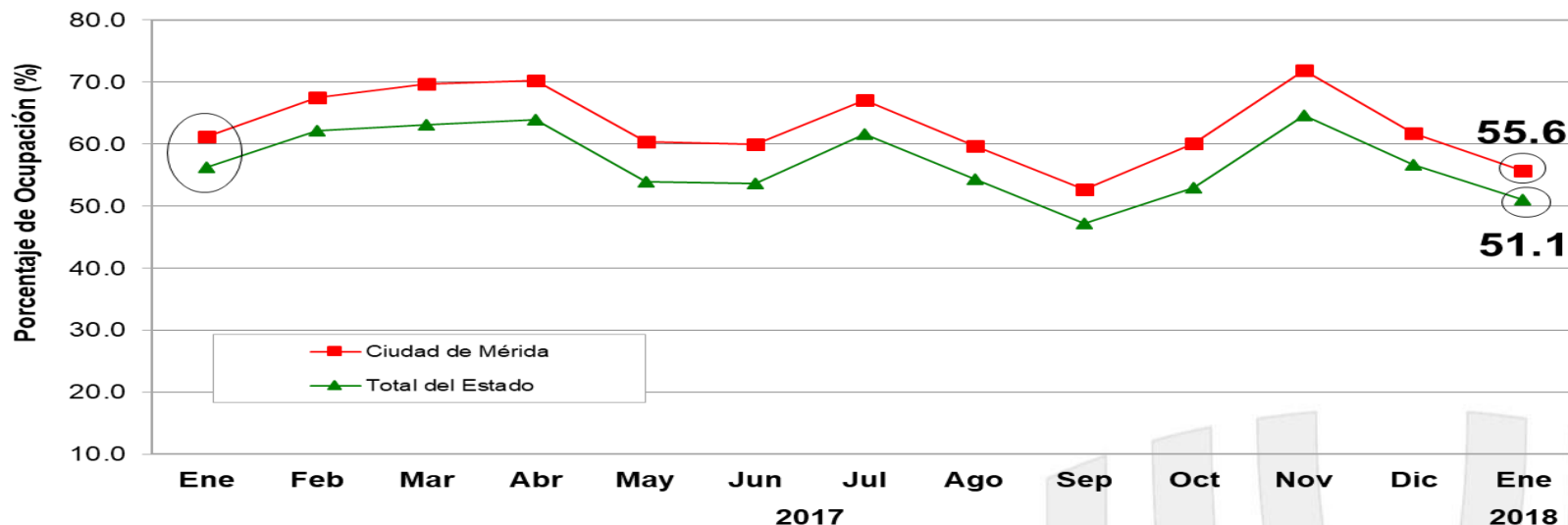
2012 • 2018

RESULTADOS DE LA ACTIVIDAD TURÍSTICA EN YUCATÁN

Enero 2018



1. Ocupación Hotelera



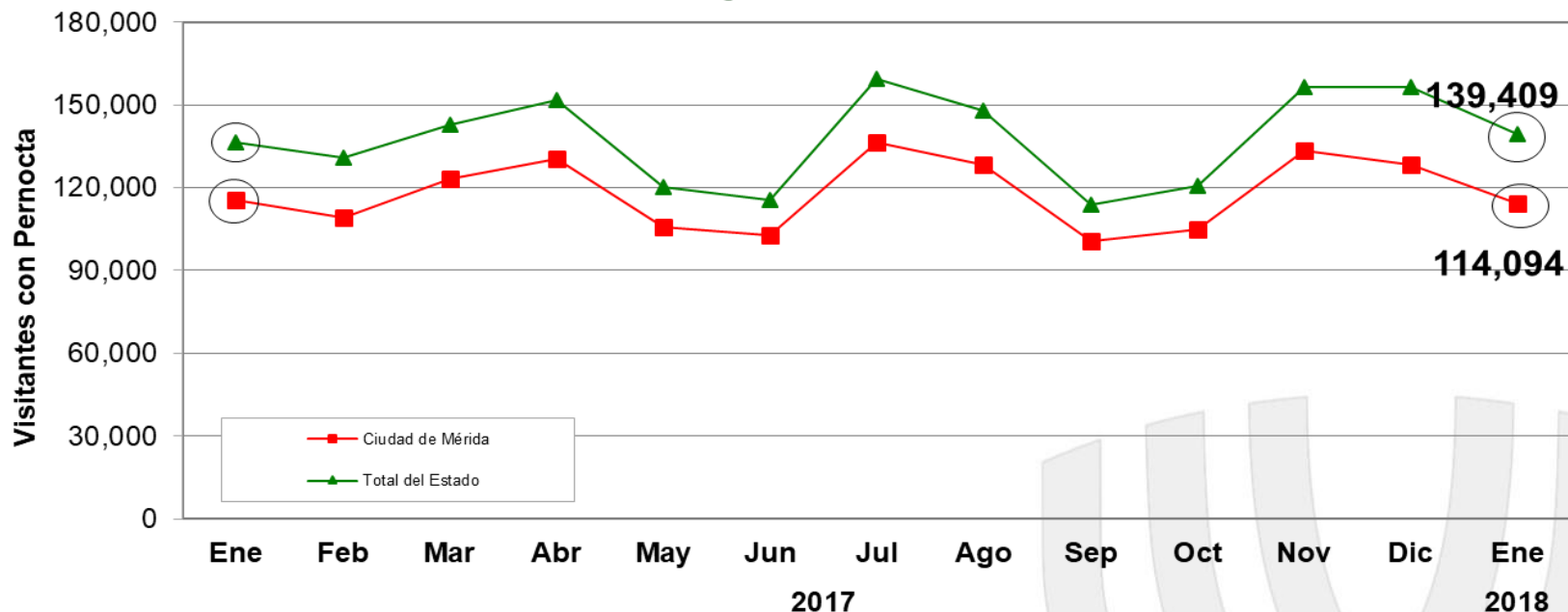
Fuente: DataTur.

ÁREA	ACUMULADO ENERO		DIFERENCIA EN PTS.
	2017	2018	
Ciudad de Mérida	61.2%	55.6%	-5.5
Total del Estado	56.3%	51.1%	-5.2

- Durante **enero de 2018**, el **porcentaje de ocupación hotelera en Yucatán** se ubicó en **51.1%**, es decir **-5.2 puntos porcentuales por debajo** del porcentaje de ocupación registrado durante enero de 2017 (56.3%).
- En el mismo mes, **la ciudad de Mérida** registró una **ocupación de 55.6%**, es decir **-5.5 puntos porcentuales por debajo** del porcentaje de ocupación registrado durante enero del año pasado (61.2%).



2. Llegada de Turistas con Pernocta



Fuente: DataTur.

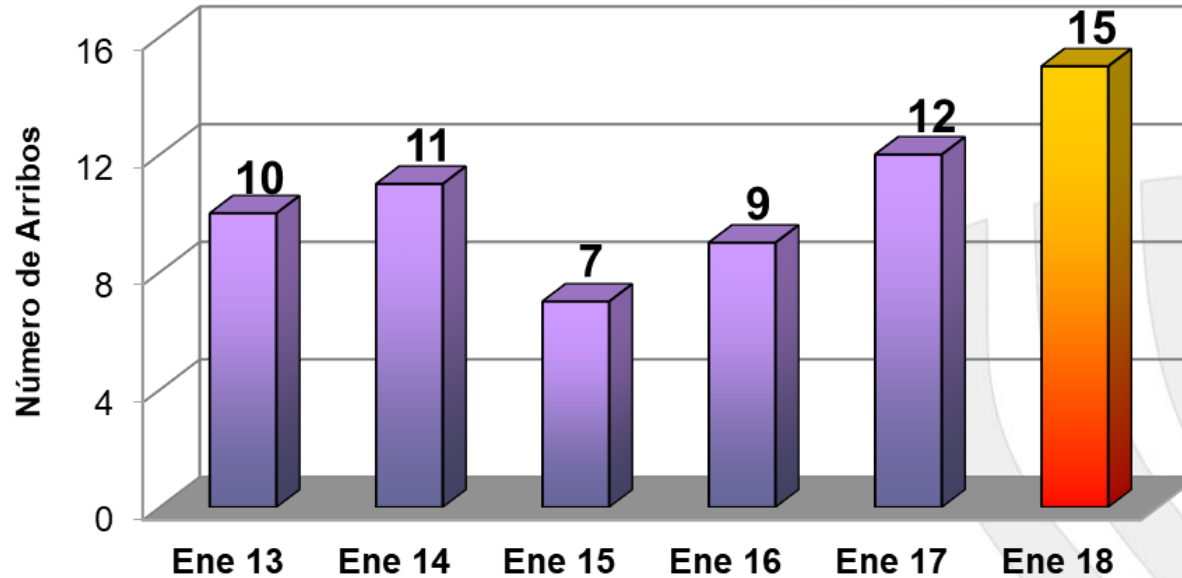
ÁREA	ACUMULADO ENERO		VARIACIÓN ANUAL
	2017	2018	
Ciudad de Mérida	115,563	114,094	-1.3%
Total del Estado	136,444	139,409	+2.2%

- Durante **enero de 2018**, el Estado de Yucatán recibió un total de **139,409 turistas con pernocta**, de los cuales el **78.4% fueron de origen nacional y el 21.6% de origen internacional**. Lo anterior, representa un **incremento de +2.2%** respecto a los 136,444 turistas con pernocta registrados durante enero de 2017.



3. Arribo de Cruceros (barcos)

- Durante **enero de 2018**, el Puerto de Progreso **registró el arribo de 15 cruceros**, lo anterior, significa un **incremento del 25.0%** respecto a la cantidad de barcos registrados durante el mismo mes del año anterior.



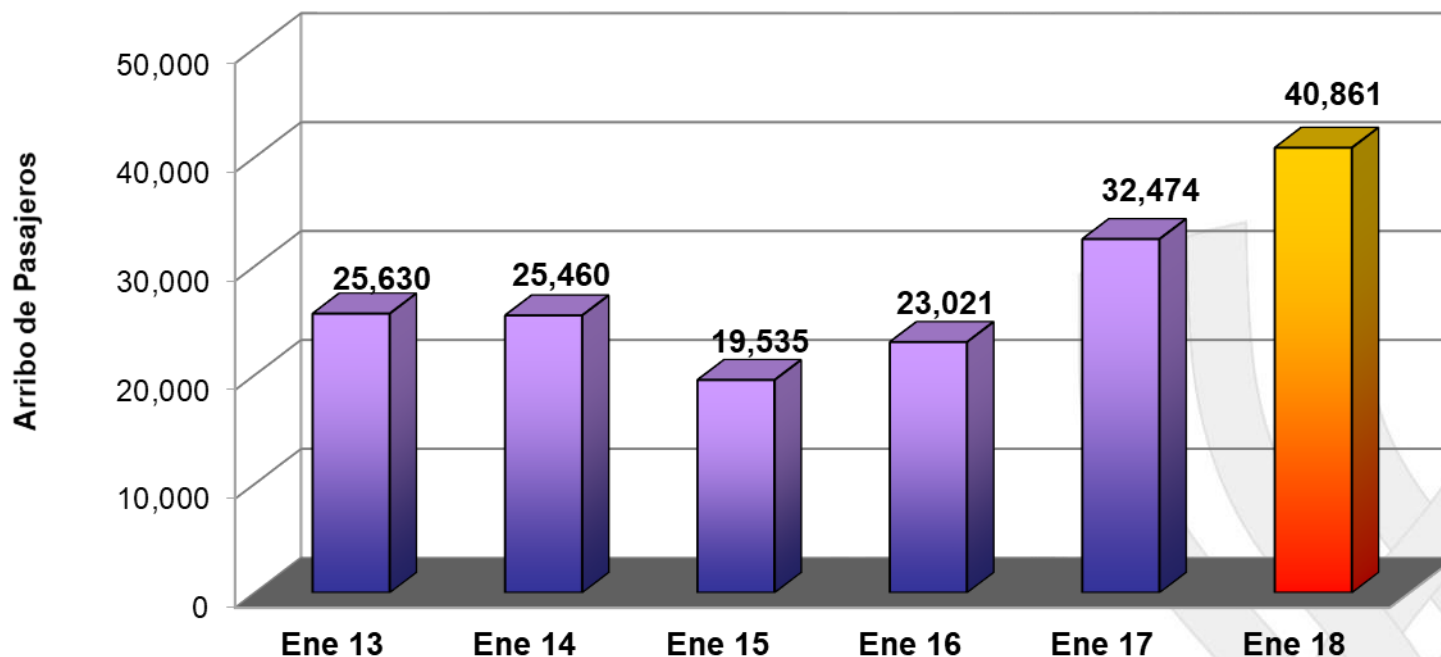
INDICADOR	ACUMULADO ENERO		VARIACIÓN ANUAL
	2017	2018	
Cruceros	12	15	+25.0%

Fuente: Secretaría de Fomento Turístico (SEFOTUR).



4. Arribo de Cruceros (pasajeros)

- Durante **enero de 2018**, el puerto de Progreso registró el **arribo de 40,861 pasajeros**, lo que representa un **incremento de +25.8%** respecto a los 32,474 pasajeros recibidos durante enero de 2017.

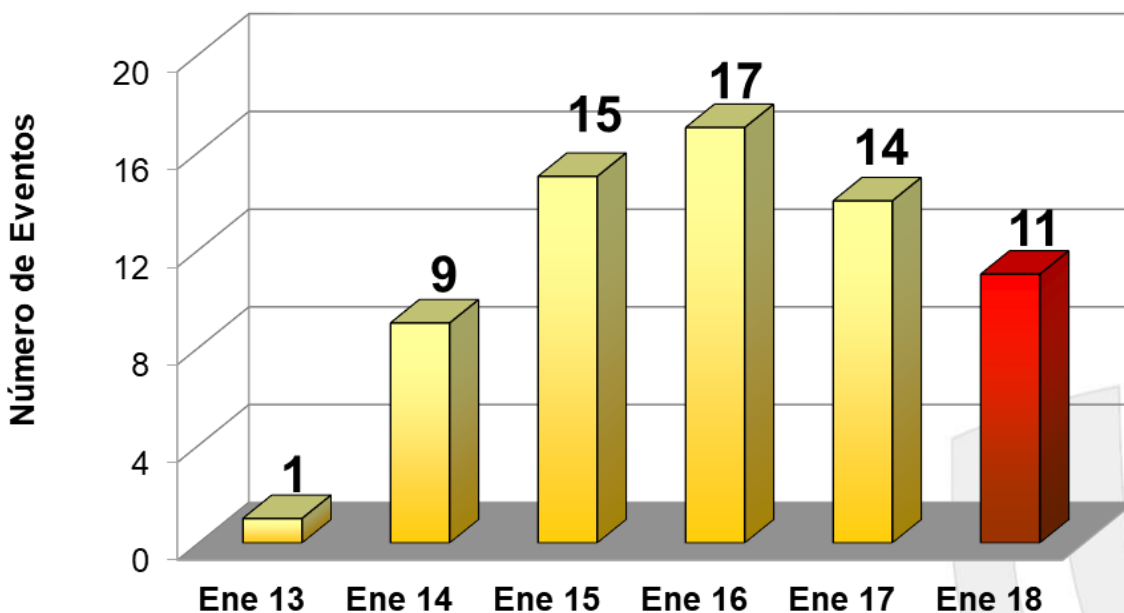


ARRIBO	ACUMULADO ENERO		VARIACIÓN ANUAL
	2017	2018	
Pasajeros	32,474	40,861	+25.8%

Fuente: Secretaría de Fomento Turístico (SEFOTUR).



5. Congresos y Convenciones (eventos)



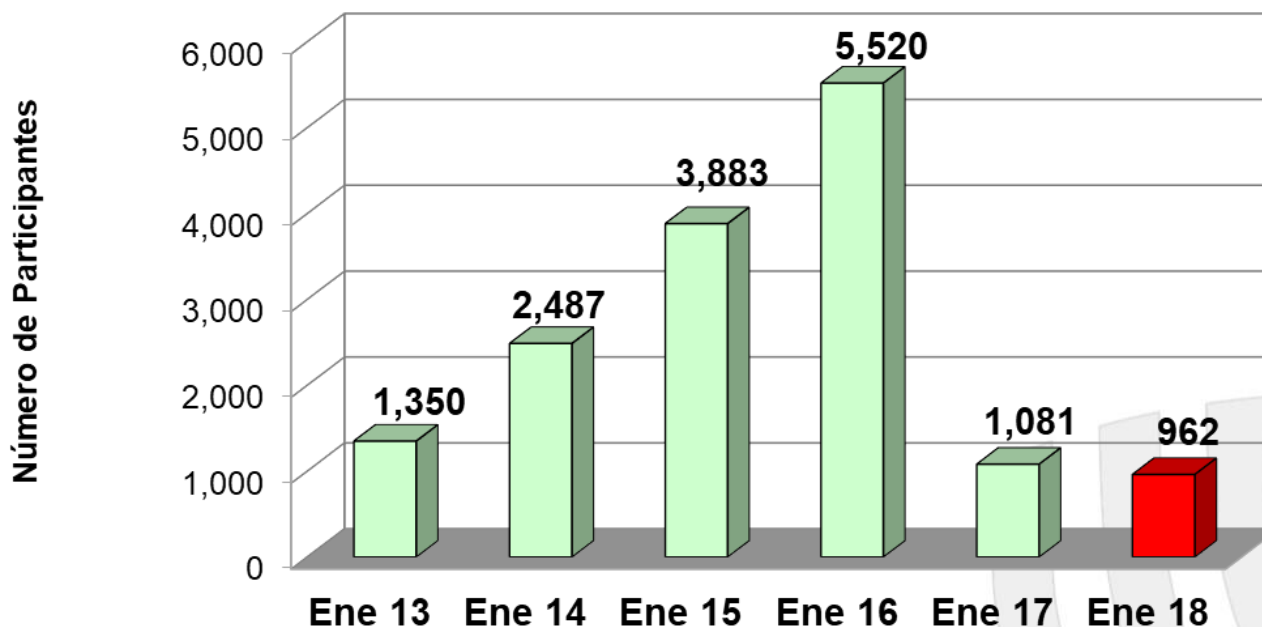
INDICADOR	ACUMULADO ENERO		VARIACIÓN ANUAL
	2017	2018	
Eventos	14	11	-21.4%

Fuente: Oficina de Congresos y Convenciones (SEFOTUR).

- Durante **enero de 2018**, se llevaron a cabo **11 eventos** de congresos y convenciones, lo que implicó un **decremento de -21.4%** respecto al número de eventos registrados durante el mismo mes del año pasado.



6. Congresos y Convenciones (participantes)

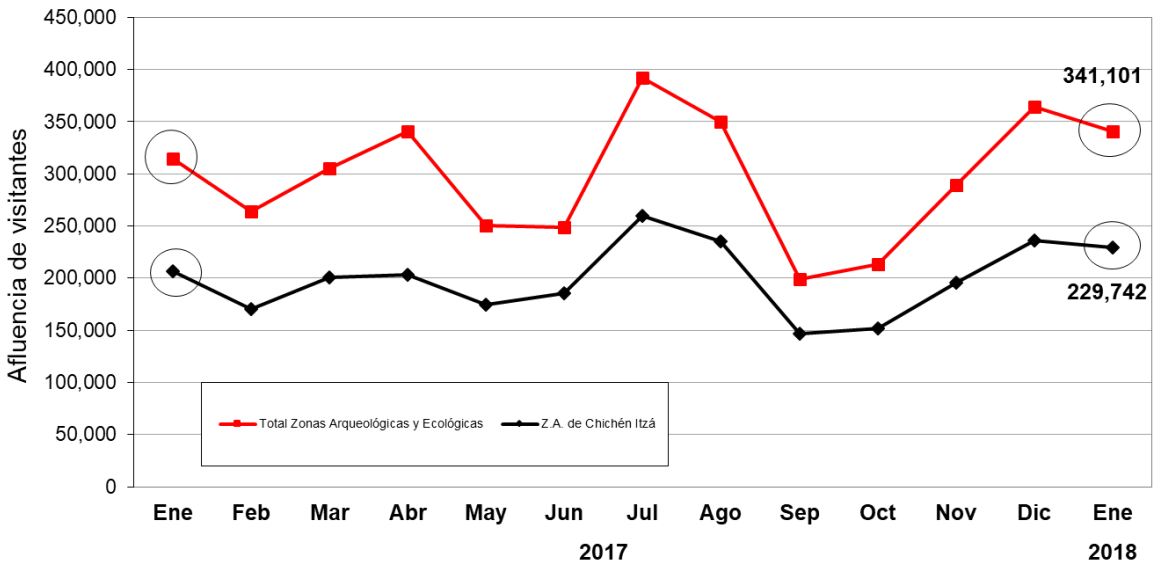


INDICADOR	ACUMULADO ENERO		VARIACIÓN ANUAL
	2017	2018	
Participantes	1,081	962	-11.0%

Fuente: Oficina de Congresos y Convenciones (SEFOTUR).

- Durante **enero de 2018** se observó la asistencia de **962 participantes** a eventos de congresos y convenciones, lo que implicó un **decremento de -11.0%** respecto a los 1,081 asistentes registrados durante enero de 2017.

7. Afluencia Zonas Arqueológicas y Ecológicas



■ Durante **enero de 2018**, la afluencia de visitantes al parador turístico de **Chichén Itzá** se ubicó en 229,742 personas, representando un **incremento de 11.1%**, respecto a los 206,724 visitantes registrados durante enero de 2017.

ÁREA	ACUMULADO ENERO		VARIACIÓN ANUAL
	2017	2018	
Zona Arqueológica de Chichén Itzá	206,724	229,742	+11.1%
Principales Zonas Arqueológicas y Ecológicas*	314,613	341,101	+8.4%

Fuente: Patronato CULTUR.

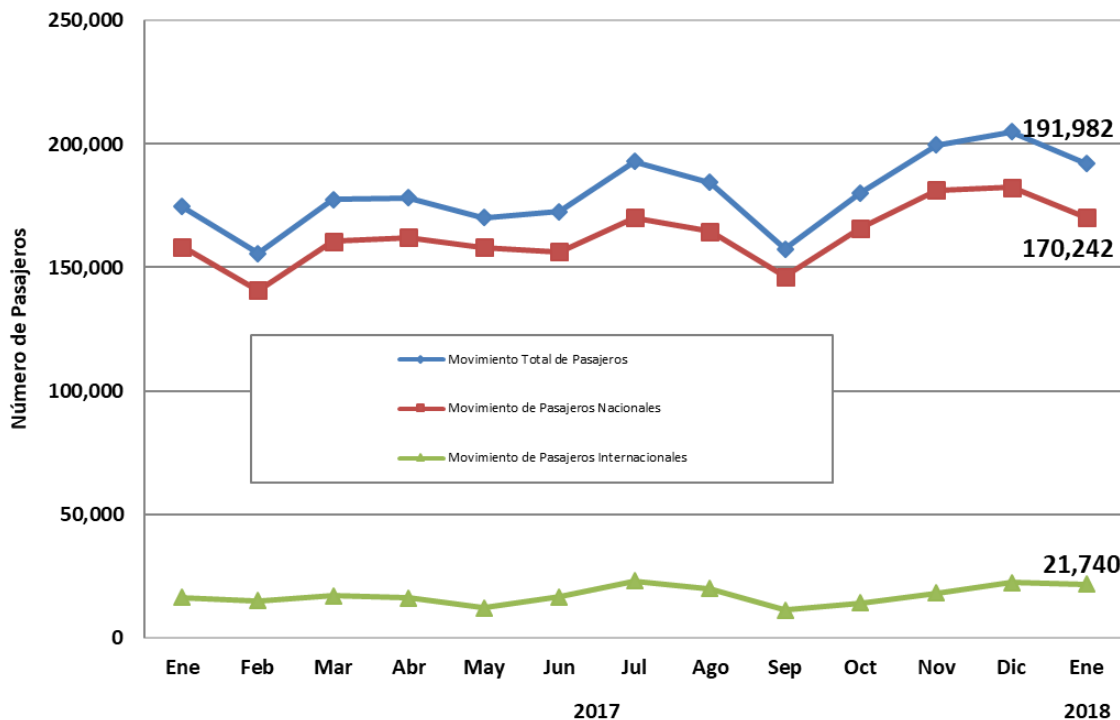
Nota: Los datos de visitantes a Chichén Itzá, no incluyen guías de turistas.

*/ Esta cifra comprende, además de los paradores de Chichén- Itzá, Uxmal, Dzibichaltún, Ek-Balam, Loltún y Balankanché; las afluencias a las áreas ecológicas de Celestún, X'kekén, Samulá, Uaymitún y El Corchito.





8. Movimiento de Pasajeros Vía Aérea



- Durante **enero de 2018** el Aeropuerto Internacional de la ciudad de Mérida registró un **movimiento total de pasajeros (llegadas y salidas) de 191,982 personas**, lo que representa un **incremento de +10.0%** respecto a los 174,601 pasajeros recibidos durante el mismo mes de 2017.

INDICADOR	ACUMULADO ENERO		VARIACIÓN ANUAL
	2017	2018	
Pasajeros	174,601	191,982	+10.0%

Fuente: ASUR. Se excluyen los pasajeros en tránsito y de aviación general.



9. Conexiones Aéreas (de Llegada)

Línea Aérea	Destinos con conectividad directa	Promedio de Frecuencia Semanal de Arribo de vuelos (domésticos)	Promedio de Frecuencia Semanal de Arribo de vuelos (internacionales)	Promedio Semanal de Asientos Disponibles (Vuelos de Llegada)
Aeroméxico	México, Atlanta (EEUU) y Miami (EEUU)	50	10	6,515
Aeromar	Cancún, Villahermosa y Tuxtla Gutiérrez	26	-	1,248
United	Houston (EEUU)	-	7	1,050
Interjet	México y La Habana (Cuba)	34	2	5,694
Volaris	México, Monterrey y Guadalajara	24	-	4,176
Viva Aerobús	México, Guadalajara, Monterrey y Veracruz	26	-	4,680
Magnicharters	México	3	-	390
Mayair	Cancún y Villahermosa	18	-	559
TAR	Tuxtla Gutiérrez, Villahermosa y Veracruz	20	-	1,000
WestJet	Toronto (Canadá)	-	1	170
American Airlines	Miami (EEUU)	-	5	380
OPERACIONES PROMEDIO SEMANAL (DE ARRIBO)		201	25	25,862

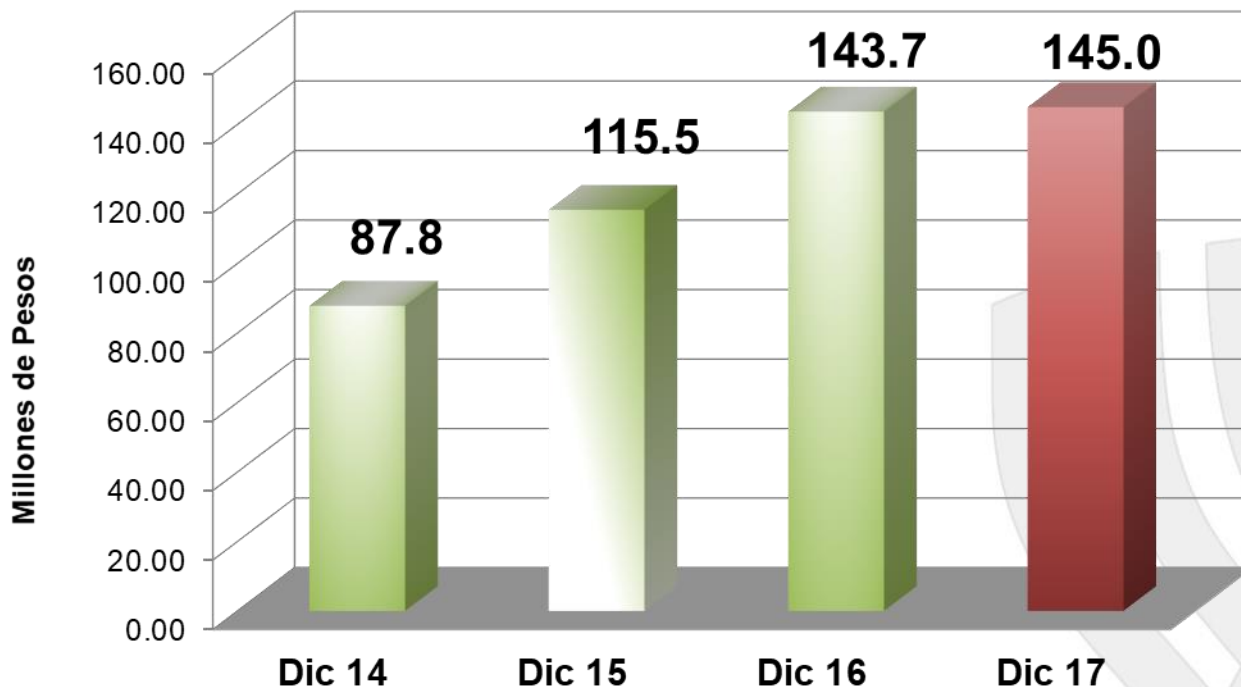
Fuente: ASUR.

Nota: Corresponde al promedio semanal de vuelos recibidos en el Aeropuerto Internacional de Mérida durante **enero** de 2018.



10. Ingreso Hotelero Mensual

- Durante **diciembre de 2017**, el ingreso hotelero en el Estado se ubicó en **145.0 millones de pesos**, es decir, 1.3 millones de pesos por arriba del monto registrado en diciembre de 2016, lo que implica un **incremento de +0.9%** en términos nominales para este indicador durante el doceavo mes del año.



INDICADOR	ACUMULADO ENERO - DICIEMBRE		VARIACIÓN ANUAL
	2016	2017	
Ingreso Hotelero (millones de pesos)	1,231.1	1,460.8	+18.6%

Nota: A partir de enero de 2015 se modifica la metodología para el cálculo del indicador del ingreso hotelero, por lo que a partir de este mes se aplicará para su integración únicamente las declaraciones normales y última complementaria (en los casos que aplique), del pago del Impuesto al 3% sobre el Hospedaje, a fin de proporcionar un dato más exacto de este indicador.

Fuente: Agencia de Administración Fiscal de Yucatán.



SEFOTUR

Secretaría de Fomento Turístico

Comprometidos con tu bienestar

2012 • 2018