



RENACIMIENTO MAYA  
**YUCATÁN**

**SEFOTUR**  
SECRETARÍA DE  
FOMENTO TURÍSTICO



## RESULTADOS DE LA ACTIVIDAD TURÍSTICA EN EL ESTADO DE YUCATÁN



**ABRIL 2026**





# Presentación

Este reporte presenta los resultados de la **actividad turística en Yucatán durante abril de 2026**, mes en el cual la afluencia de **visitantes con pernocta** a los principales centros turísticos de la entidad fue de **207,074 personas**, lo que representa un **decremento de -11.2%** respecto a los visitantes registrados durante el mismo mes del 2025 (233,256 personas).

Por otra parte, en este mes la **ocupación hotelera promedio** en la **Ciudad de Mérida** se ubicó en **52.7%**, lo que representa un **decremento de -4.8 puntos porcentuales** respecto al indicador observado en el mes de abril de 2025 (57.5%).

En el cuarto mes del presente año, la **oferta disponible de servicios de hospedaje en Yucatán** ascendió a **17,499 cuartos** y **738 establecimientos**, registrándose un **incremento de 1.5%** en el número de habitaciones del mismo mes del 2025 (17,236 cuartos).

Por otro lado, se destaca la **llegada de 14 cruceros** y **44,484 pasajeros** al **Puerto de Progreso**, lo que representa un **incremento de 75.0%** en número de barcos y un **incremento de 70.2%** en el número de pasajeros recibidos durante el mismo mes del 2025 (8 barcos y 26,135 pasajeros).

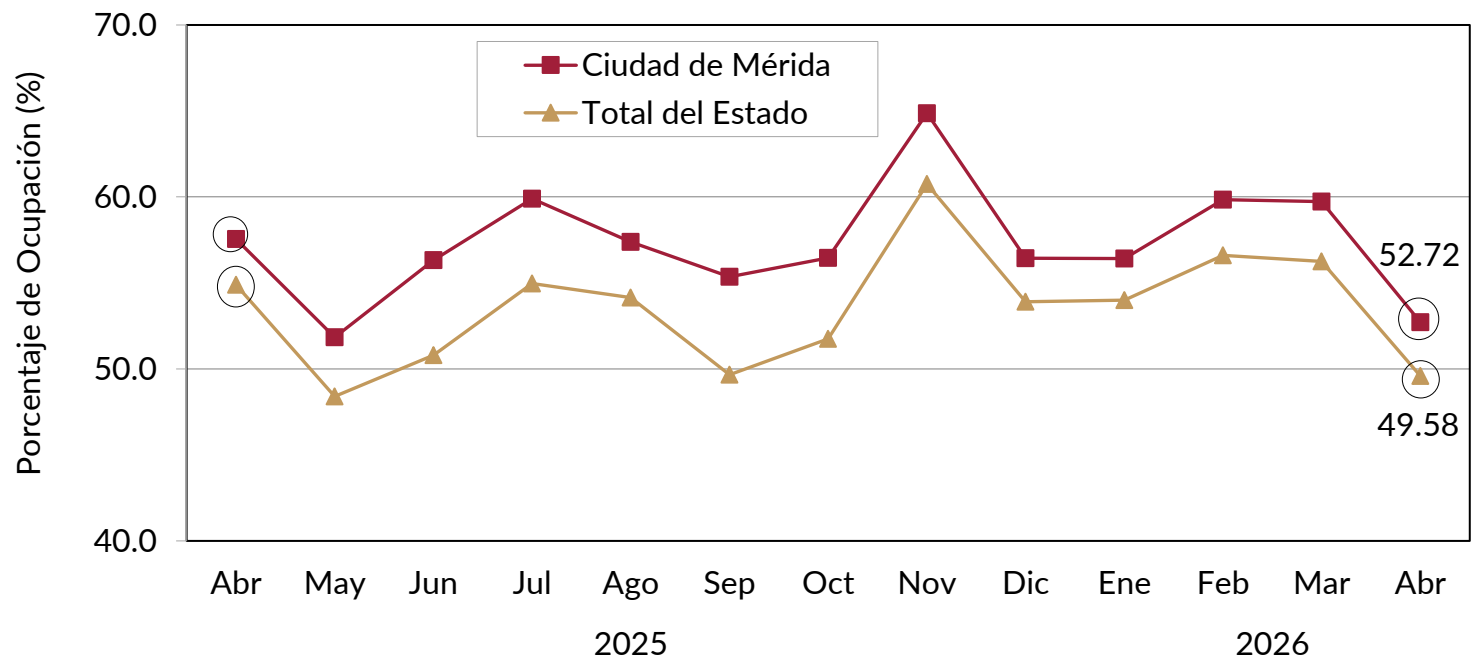
Asimismo, sobresale que el **Aeropuerto Internacional de Mérida** registró un **movimiento total de pasajeros (llegadas y salidas)** de **340,312 personas**, lo que representa un **incremento de +6.2%** respecto a los 320,325 pasajeros registrados durante el mismo mes del 2025.

Finalmente, las cifras que se muestran a continuación, salvo que se indique lo contrario, corresponden al mes de **abril de 2026**. Asimismo, la información referente al ingreso hotelero corresponde al mes de **marzo de 2026**.





# I. Ocupación Hotelera



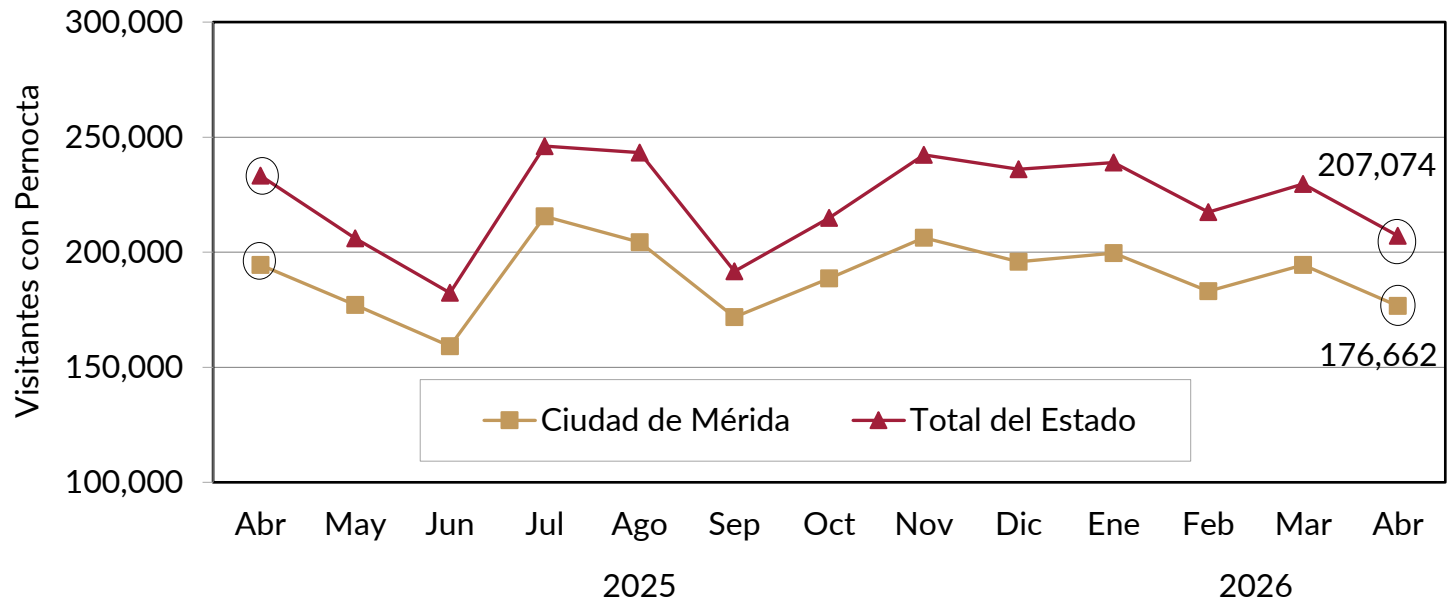
- Durante el mes de **abril de 2026**, el **porcentaje de ocupación hotelera en Yucatán** se ubicó en **49.58%**, es decir, tuvo un **decremento de -5.3 puntos porcentuales** respecto al registrado durante el mismo mes del año pasado.
- En el mismo mes, **la Ciudad de Mérida** registró una **ocupación de 52.72%**, es decir, tuvo un **decremento de -4.8 puntos porcentuales** respecto al mismo mes del año pasado.

ÁREA	ENERO - ABRIL		DIFERENCIA EN PTOS.
	2025	2026	
Ciudad de Mérida	58.7	57.1	-1.6
Total del Estado	56.3	54.1	-2.2

Fuente: Programa de Monitoreo Hotelero DataTur.



## 2. Llegada de Turistas con Pernocta



- En **abril de 2026**, el estado de Yucatán recibió **207,074 turistas con pernocta**, de los cuales, el **78.6%** fueron de origen nacional y el **21.4%** de origen internacional. Lo anterior, representa un **decremento de -11.2%** respecto a los 233,256 turistas con pernocta registrados durante abril 2025.
- El acumulado de **enero a abril de 2026** sumó un **total de 753,722 turistas con pernocta para Mérida** y un total de 892,994 turistas con pernocta en el estado, representando un **incremento del 1.4%** y un **decremento de -1.7%** respectivamente, en comparación con el año anterior.

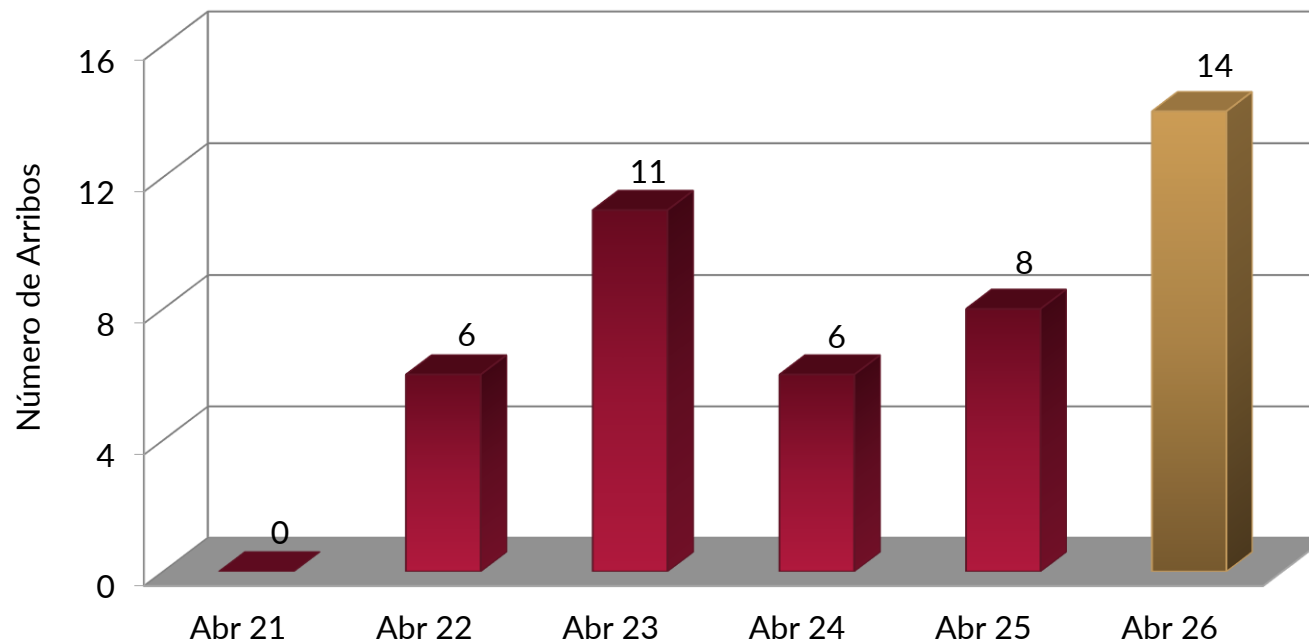
ÁREA	ENERO - ABRIL		VARIACIÓN ANUAL
	2025	2026	
Ciudad de Mérida	743,160	753,722	+1.4%
Total del Estado	908,662	892,994	-1.7%

Fuente: Programa de Monitoreo Hotelero DataTur.



### 3. Arribo de Cruceros (Barcos)

- Durante **abril de 2026** el Puerto de Progreso **registró el arribo de 14 cruceros**, lo que significa un incremento de +75.0% respecto a los 8 barcos registrados durante el mismo mes del año anterior.



INDICADOR	ENERO - ABRIL		VARIACIÓN ANUAL
	2025	2026	
Cruceros	74	74	0.0%

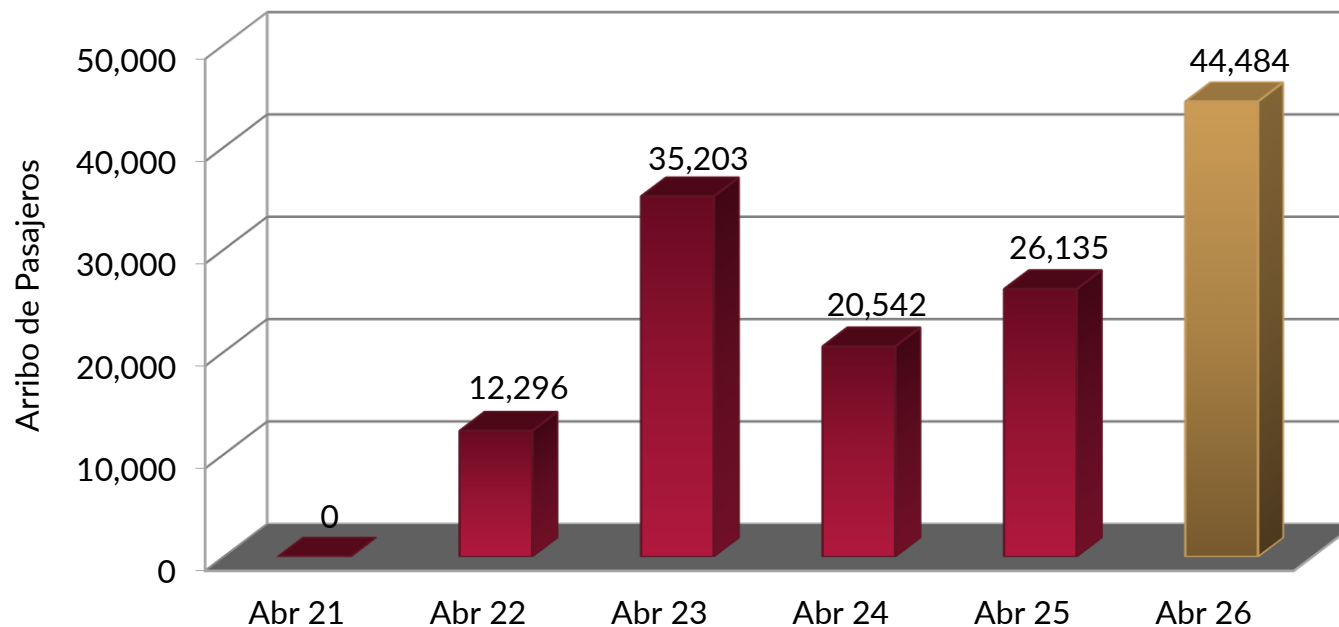
Fuente: Secretaría de Fomento Turístico del Estado de Yucatán.





## 4. Arribo de Cruceros (Pasajeros)

- Durante **abril de 2026** el Puerto de Progreso **registró el arribo de 44,484 pasajeros**, lo que significa un **incremento de +70.2%** respecto a los 26,135 pasajeros registrados durante el mismo mes del año anterior.



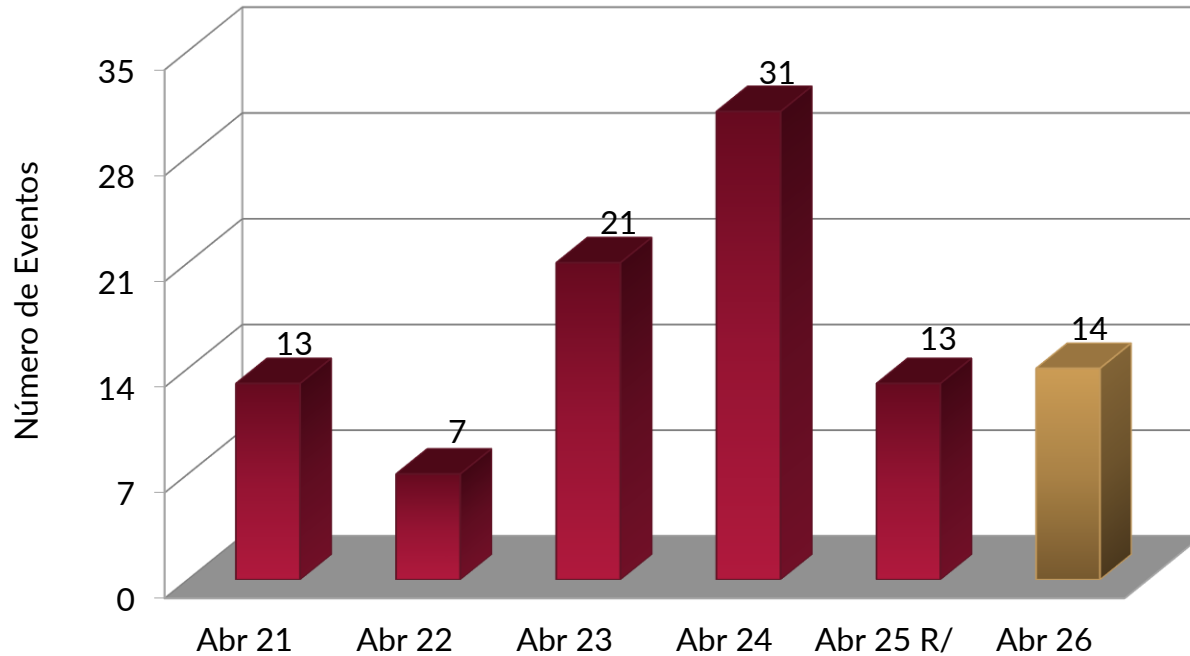
INDICADOR	ENERO - ABRIL		VARIACIÓN ANUAL
	2025	2026	
Pasajeros	200,383	215,474	+7.5%

Fuente: Secretaría de Fomento Turístico del Estado de Yucatán.





# 5. Congresos y Convenciones (Eventos)



- Durante **abril de 2026** se llevaron a cabo **14 eventos de congresos y convenciones**, lo que significa un **incremento de +7.7%** respecto a los 13 eventos registrados durante abril de 2025.

Fuente: Secretaría de Fomento Turístico a partir de datos proporcionados por el Fideicomiso Público para el Desarrollo del Turismo de Reuniones en Yucatán.

\*/ A partir de 2026, se ajusta la metodología para la recopilación y el tratamiento de la información de turismo de reuniones, para más información consulte la nota metodológica.

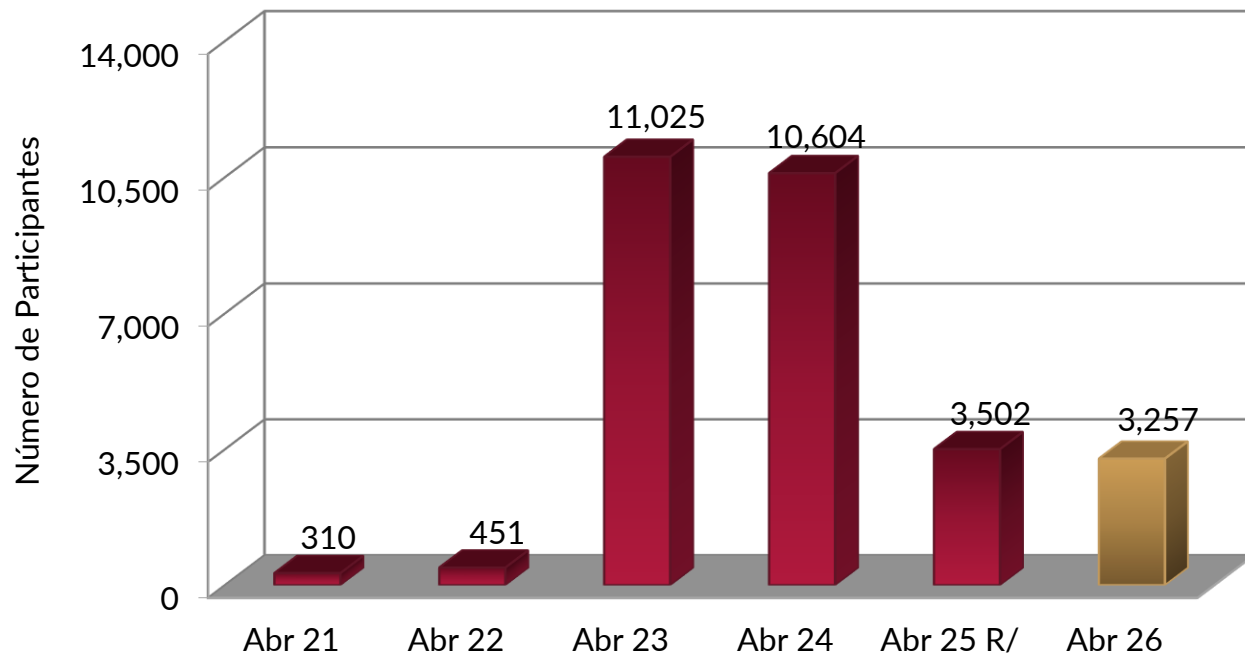
R/ Cifra revisada y actualizada, por lo que podría no coincidir con lo publicado en reportes anteriores.

INDICADOR	ENERO - ABRIL		DIFERENCIA EN PTOS.
	2025 <sup>R/</sup>	2026 <sup>R/</sup>	
Eventos*	54	67	+13





# 6. Congresos y Convenciones (Participantes)



- Durante **abril de 2026** se observó la asistencia de **3,257 participantes en los eventos de congresos y convenciones** realizados, lo que significa un **decremento de -7.0%** respecto a los 3,502 participantes registrados durante abril de 2025.

Fuente: Secretaría de Fomento Turístico a partir de datos proporcionados por el Fideicomiso Público para el Desarrollo del Turismo de Reuniones en Yucatán.

\*/ A partir de 2026, se ajusta la metodología para la recopilación y el tratamiento de la información de turismo de reuniones, para más información consulte la nota metodológica.

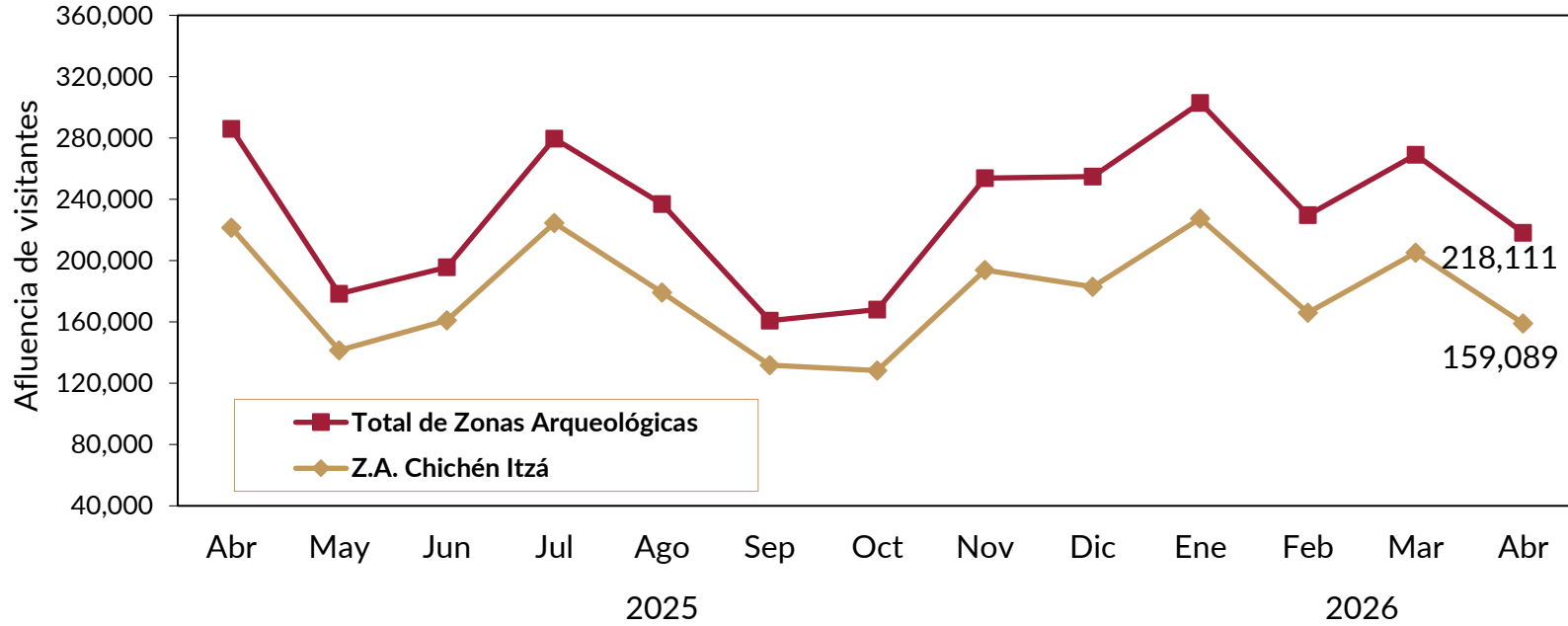
R/ Cifra revisada y actualizada, por lo que podría no coincidir con lo publicado en reportes anteriores.

INDICADOR	ENERO - ABRIL		VARIACIÓN ANUAL
	2025 <sup>R/</sup>	2026 <sup>R/</sup>	
Participantes*	19,887	20,555	+3.4%





## 7. Afluencia a Zonas Arqueológicas



- Durante **abril 2026**, la zona arqueológica de **Chichén Itzá** registró una afluencia de **159,089 visitantes**, lo anterior significa una **variación de -28.1%** respecto a los **221,377** visitantes registrados durante el mismo mes del 2025.
- La afluencia de visitantes a las **zonas arqueológicas** del estado durante el mes de **abril** fue de **218,111 visitantes**, lo cual significa un **decremento de -23.8%** respecto al mismo mes de 2025.

ÁREA	ENERO - ABRIL		VARIACIÓN ANUAL
	2025	2026	
Zona Arqueológica de Chichén Itzá	839,310	757,837	-9.7%
Movimiento de Zonas Arqueológicas*	1,113,808	1,019,736	-8.4%

Fuente: Instituto Nacional de Antropología e Historia (INAH).

(\*) La cifra comprende las Zonas Arqueológicas de: Acanceh, Aké, Chacmultún, Chichén Itzá, Dzibilchaltún, Ek Balam, Izamal, Kabah, Labná, Sayil, Oxkintok, Uxmal, Xcambó y Xlapak.

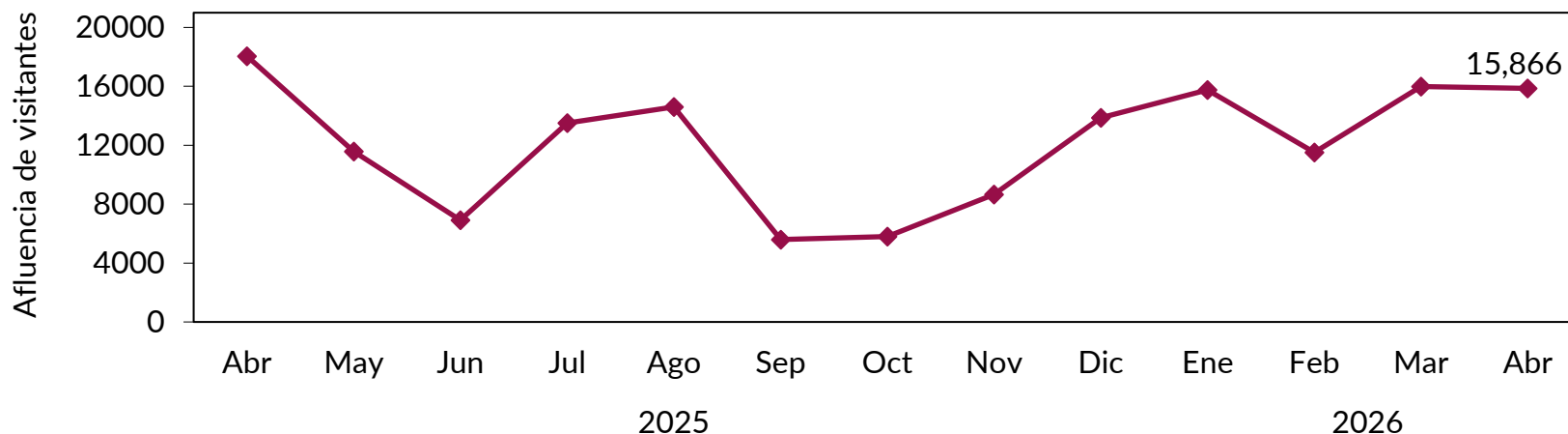
Nota: A partir de 2025, los datos correspondientes a la afluencia de Zonas Arqueológicas son tomados de las estadísticas del INAH, por lo que cifras de informes anteriores pueden no coincidir.





## 8. Afluencia a Zonas Ecológicas

ZONA ECOLÓGICA	ENERO - ABRIL		VARIACIÓN ANUAL
	2025 R/	2026	
Ría Celestún	25,984	22,169	-14.7%
El Corchito	33,605	36,954	+10.0%
Movimiento de Zonas Ecológicas	59,589	59,123	-0.8%



- El acumulado de visitantes a la zona ecológica de **El Corchito**, de los meses **enero a abril 2026**, se incrementó en un **+10.0%**, respecto al año anterior, alcanzando la suma de **36,954 visitantes**.
- Asimismo, durante **abril 2026** los paradores turísticos de las zonas ecológicas de **El Corchito y la Ría Celestún** registraron una afluencia de **15,866 visitantes**, lo anterior significa una **variación de -12.1%** respecto a los 18,048 visitantes registrados durante el mismo mes del 2025.

Fuente: Patronato CULTUR.

R/ Cifra revisada y actualizada, por lo que podría no coincidir con lo publicado en reportes anteriores.



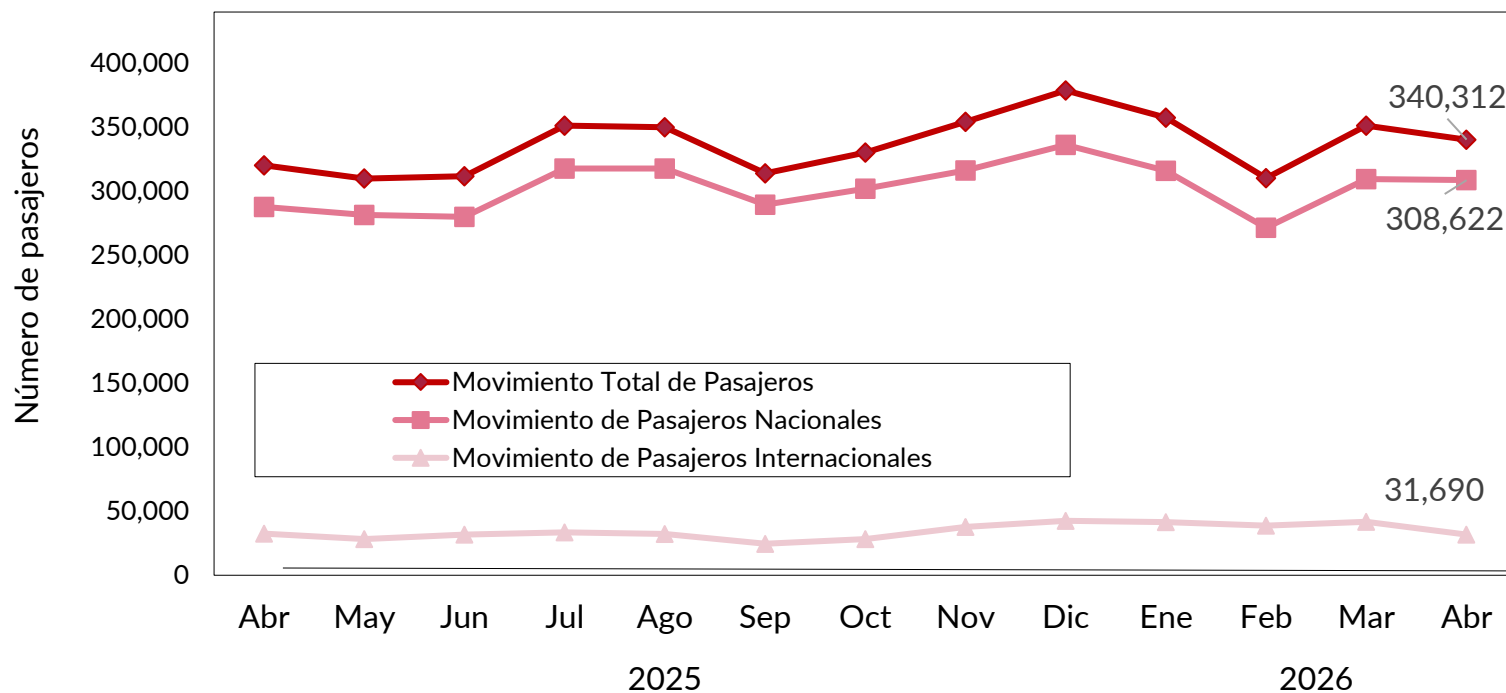


## 9. Movimiento de Pasajeros Vía Aérea



RENACIMIENTO MAYA  
**YUCATÁN**  
GOBIERNO DEL ESTADO | 2024 - 2030

INDICADOR	ENERO - ABRIL		VARIACIÓN ANUAL
	2025	2026	
Pasajeros	1,239,442	1,359,203	+9.7%



- Durante **abril de 2026** el Aeropuerto Internacional de la Ciudad de Mérida registró un **movimiento total de pasajeros (llegadas y salidas) de 340,312 personas**, lo que representa un **incremento de +6.2% pasajeros** respecto al mismo mes de 2025.

Fuente: Grupo ASUR. Se excluyen los pasajeros en tránsito y de aviación general.





## 10. Conexiones Aéreas (Vuelos de Llegada)



Línea Aérea	Destinos con conectividad directa	Promedio de Frecuencia Semanal de Arribo de vuelos (domésticos)	Promedio de Frecuencia Semanal de Arribo de vuelos (internacionales)	Promedio Semanal de Asientos Disponibles (Vuelos de Llegada)
<b>Aeroméxico</b>	Ciudad de México y Aeropuerto Internacional Felipe Ángeles	69	-	11,300
<b>Aerus</b>	Villahermosa	3	-	36
<b>American Airlines</b>	Miami y Dallas (EEUU)	-	12	1,182
<b>Magnicharters</b>	Ciudad de México y La Habana (Cuba)	2	2	592
<b>Mexicana</b>	Aeropuerto Internacional Felipe Ángeles	9	-	1,566
<b>United</b>	Houston (EEUU)	-	7	1,253
<b>Viva</b>	Ciudad de México, Aeropuerto Internacional Felipe Ángeles, Guadalajara, León, Monterrey, Puebla, Querétaro, Toluca, Tuxtla Gutiérrez, Veracruz, Villahermosa, La Habana (Cuba), Miami y Orlando (EEUU)	107	6	24,560
<b>Volaris</b>	Ciudad de México, Aeropuerto Internacional Felipe Ángeles, Guadalajara, Monterrey y Oaxaca	45	-	8,800
<b>WestJet</b>	Toronto (Canadá)	-	2	348
<b>OPERACIONES PROMEDIO SEMANAL (DE ARRIBO)</b>		<b>235</b>	<b>29</b>	<b>49,637</b>

Fuente: ASUR.

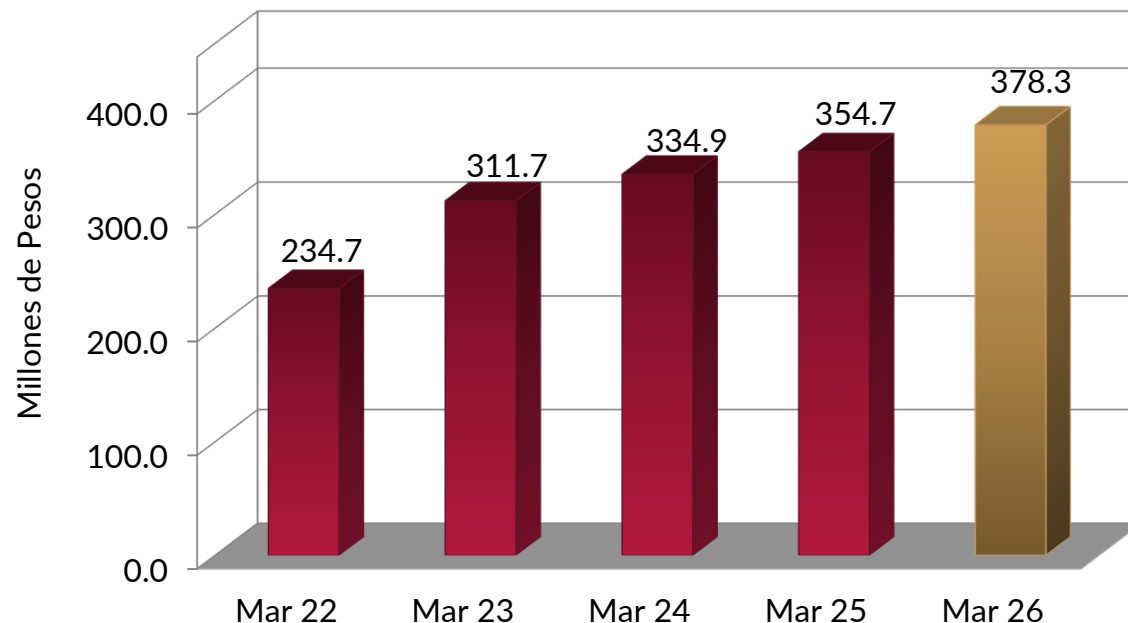
Nota: Corresponde al promedio semanal de vuelos programados en el Aeropuerto Internacional de Mérida durante **abril** de 2026.





## 11. Ingreso Hotelero (Mensual)

- Durante **marzo de 2026**, el ingreso hotelero en el estado se ubicó en **\$378.3 millones de pesos**, es decir, **\$23.6 millones de pesos por arriba del monto registrado en marzo de 2025**, lo que implica un **incremento de +6.7%** con respecto al mismo mes del año anterior.



INDICADOR	ENERO - MARZO		VARIACIÓN ANUAL
	2025	2026	
Ingreso Hotelero (Millones de Pesos)	1,038.0	1,108.5	+6.8%

Nota. A partir de enero de 2026, el Impuesto al Hospedaje pasó del 5% al 4.5% .

Fuente: Agencia de Administración Fiscal de Yucatán.



## SECRETARÍA DE FOMENTO TURÍSTICO

Centro de Convenciones Yucatán Siglo XXI  
Calle 5-B Número 293 por 60 Planta Alta,  
Col. Revolución, C.P. 97204

### Reporte elaborado por:

Departamento de Planeación y Proyectos,  
Dirección de Planeación Turística

### Apoyo Técnico:

L.E Karina Esther Velázquez Méndez  
L.E Cindy Ayarely May Abrego

*Mérida, Yucatán, México*

*Mayo, 2026*

### Comentarios y/o sugerencias:

Tel: 930-37-60 ext. 22009

[amelia.flores@yucatan.travel](mailto:amelia.flores@yucatan.travel)

## Directorio:

**Mtro. Darío de Jesús Flota Ocampo**  
Secretario de Fomento Turístico

**L.E. Raúl Alejandro Paz Noriega**  
Subsecretario de Desarrollo  
Turístico Sustentable

**Dra. Margarita de Abril Navarro Favela**  
Directora General de la Secretaría Técnica  
de Inteligencia Turística

**Mtra. Amelia Montserrath Flores Tuyub**  
Directora de Planeación Turística

**Disponible en el sitio:**

[www.sefotur.yucatan.gob.mx](http://www.sefotur.yucatan.gob.mx)





RENACIMIENTO MAYA  
**YUCATÁN**  
GOBIERNO DEL ESTADO | 2024 ♦ 2030

**SEFOTUR**  
SECRETARÍA DE  
FOMENTO TURÍSTICO