



SEFOTUR

Secretaría de Fomento Turístico

Comprometidos con tu bienestar

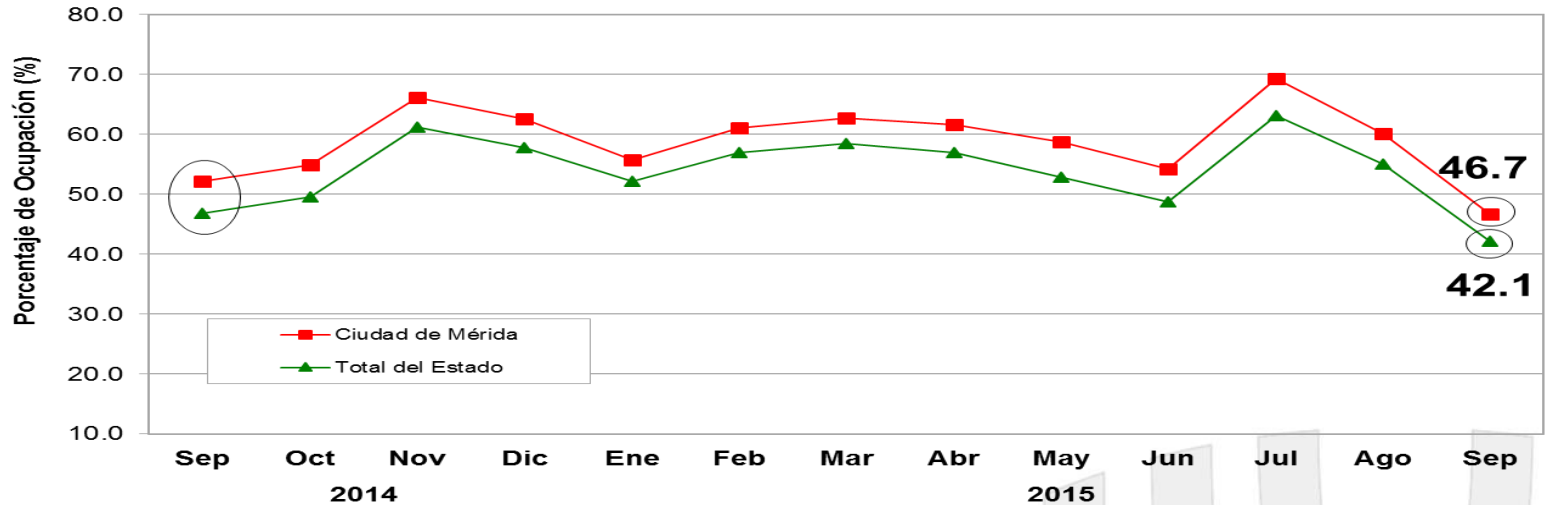
2012 • 2018

RESULTADOS DE LA ACTIVIDAD TURÍSTICA EN YUCATÁN

Septiembre 2015



1. Ocupación Hotelera



Fuente: DataTur.

ÁREA	ACUMULADO ENERO-SEPTIEMBRE		DIFERENCIA EN PTS.
	2014	2015	
Ciudad de Mérida	54.9%	58.9%	+4.0
Total del Estado	50.5%	54.1%	+3.6

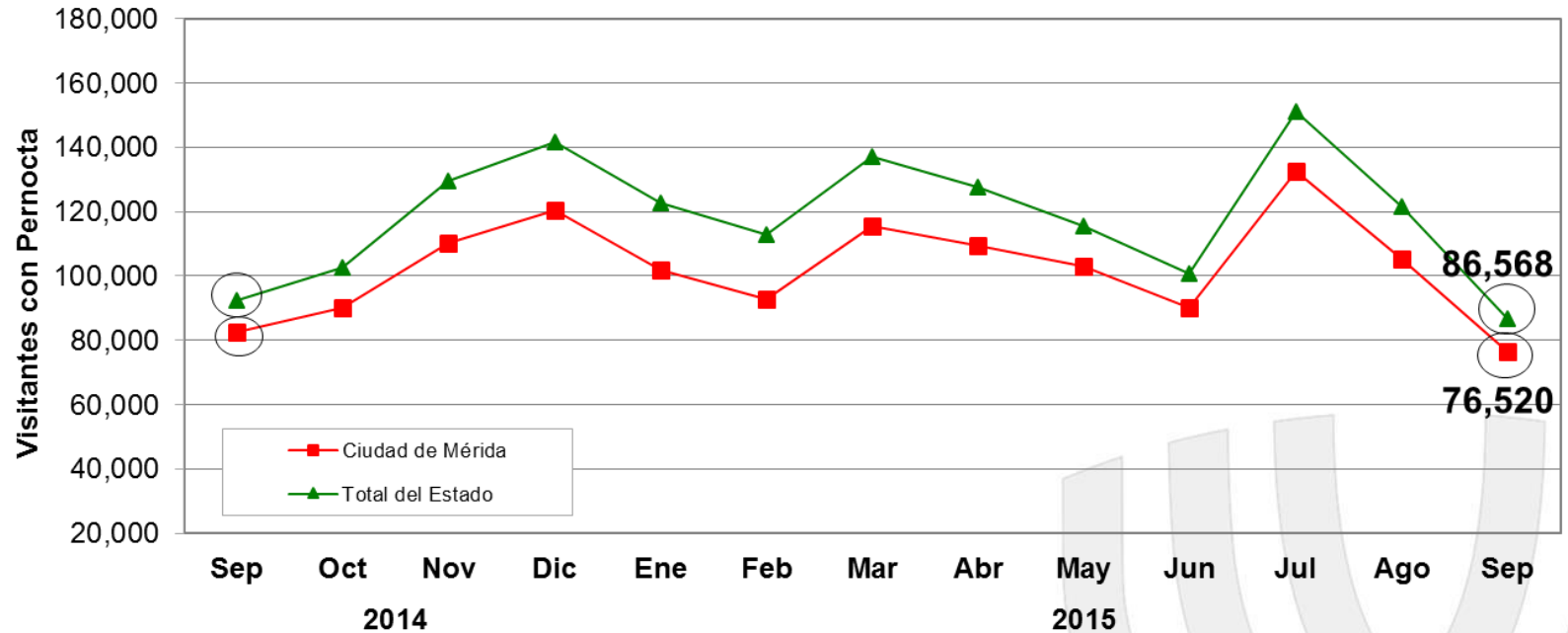
- Durante **septiembre de 2015**, el **porcentaje de ocupación hotelera en Yucatán** se ubicó en **42.1%**, es decir **-4.7 puntos porcentuales por debajo** del porcentaje de ocupación registrado durante septiembre de 2014 (46.8%).
- En el mismo mes, **la ciudad de Mérida** registró una **ocupación de 46.7%**, es decir **-5.4 puntos porcentuales por debajo** del porcentaje de ocupación registrado durante septiembre del año pasado (52.1%).



Emoción de tiempo completo



2. Llegada de Turistas con Pernocta



Fuente: DataTur.

ÁREA	ACUMULADO ENERO-SEPTIEMBRE		VARIACIÓN ANUAL
	2014	2015	
Ciudad de Mérida	915,849	927,168	+1.2%
Total del Estado	1,052,912	1,075,796	+2.2%

- Durante **septiembre de 2015**, el Estado de Yucatán recibió un total de **86,568 turistas con pernocta**, de los cuales el **77.4% fueron de origen nacional y el 22.6% de origen internacional**. Lo anterior, representa un **decremento de -6.5%** respecto a los 92,538 turistas con pernocta registrados durante septiembre de 2014.

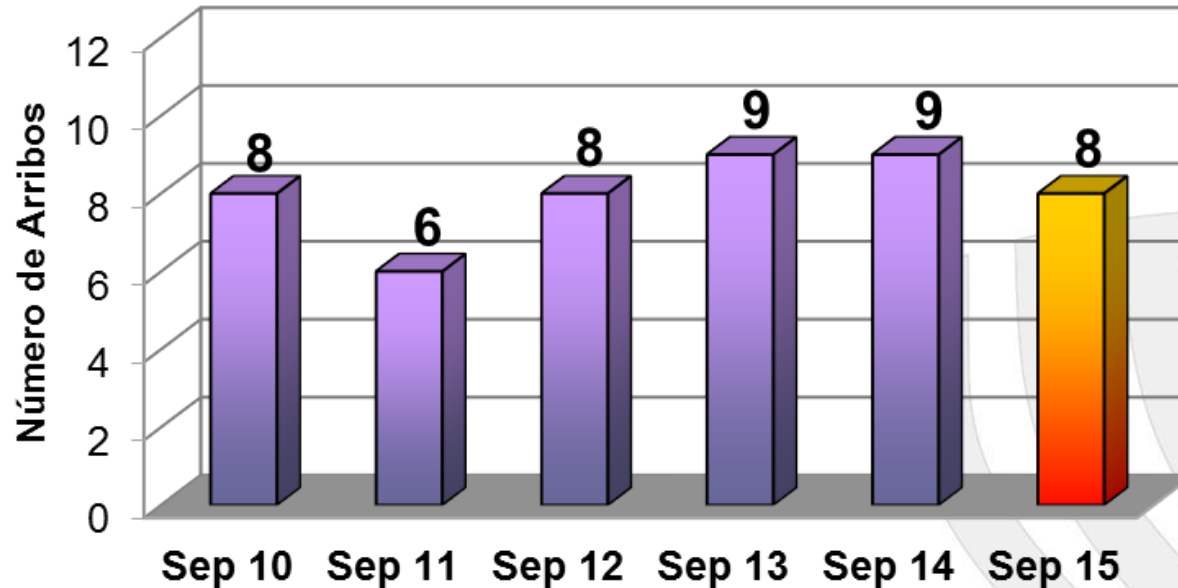


Emoción de tiempo completo



3. Arribo de Cruceros (barcos)

- Durante **septiembre de 2015**, el Puerto de Progreso registró el arribo de **8 cruceros**, lo que **representa un decremento de -11.1%** respecto al número de barcos registrados durante el mismo mes del año anterior.



INDICADOR	ACUMULADO ENERO-SEPTIEMBRE		VARIACIÓN ANUAL
	2014	2015	
Cruceros	80	89	+11.3

Fuente: Secretaría de Fomento Turístico (SEFOTUR).

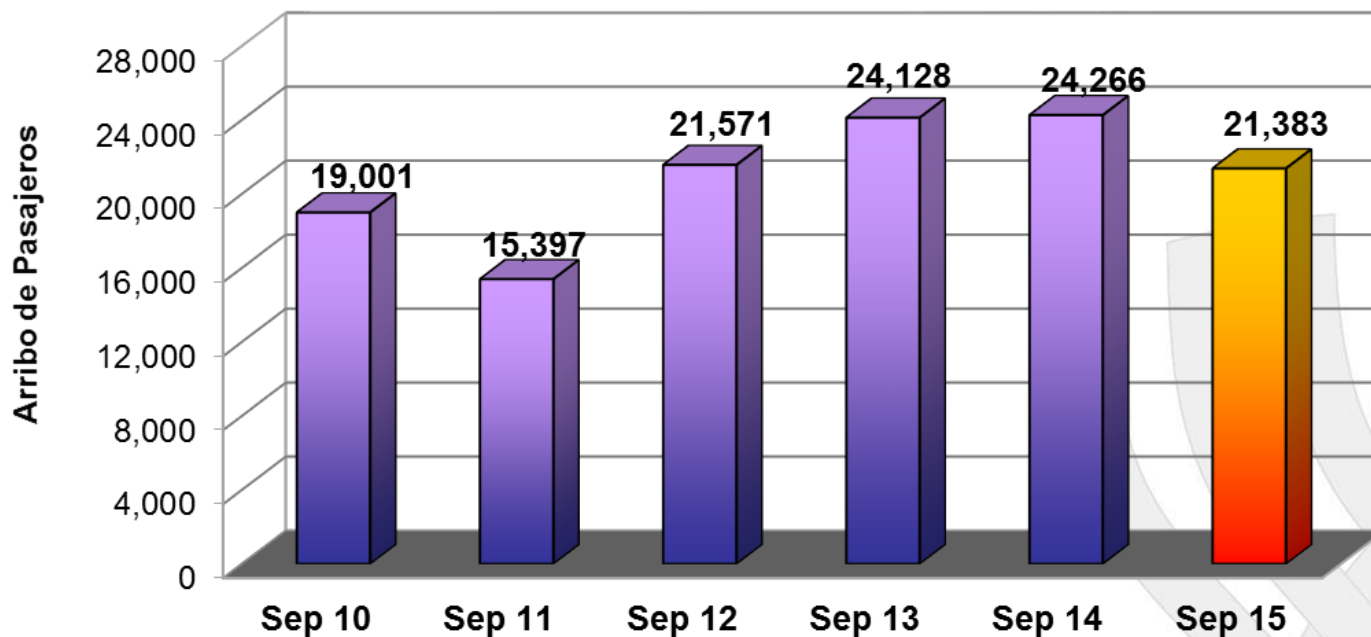


Emoción de tiempo completo



4. Arribo de Cruceros (pasajeros)

- Durante **septiembre de 2015**, el puerto de Progreso registró el **arribo de 21,383 pasajeros**, lo que representa un **decremento de -11.9%** respecto a los 24,266 pasajeros recibidos durante septiembre de 2014.



ARRIBO	ACUMULADO ENERO-SEPTIEMBRE		VARIACIÓN ANUAL
	2014	2015	
Pasajeros	215,958	242,111	+12.1%

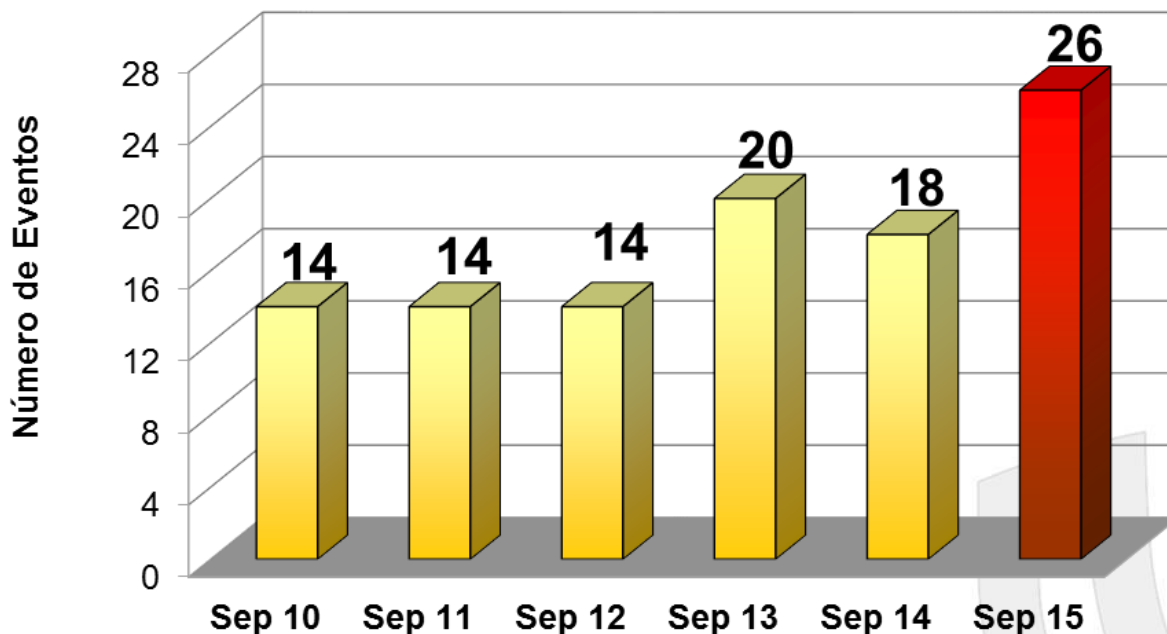
Fuente: Secretaría de Fomento Turístico (SEFOTUR).



Emoción de tiempo completo



5. Congresos y Convenciones (eventos)



INDICADOR	ACUMULADO ENERO-SEPTIEMBRE		VARIACIÓN ANUAL
	2014	2015	
Eventos	126	159	+26.2%

Fuente: Oficina de Congresos y Convenciones (SEFOTUR).

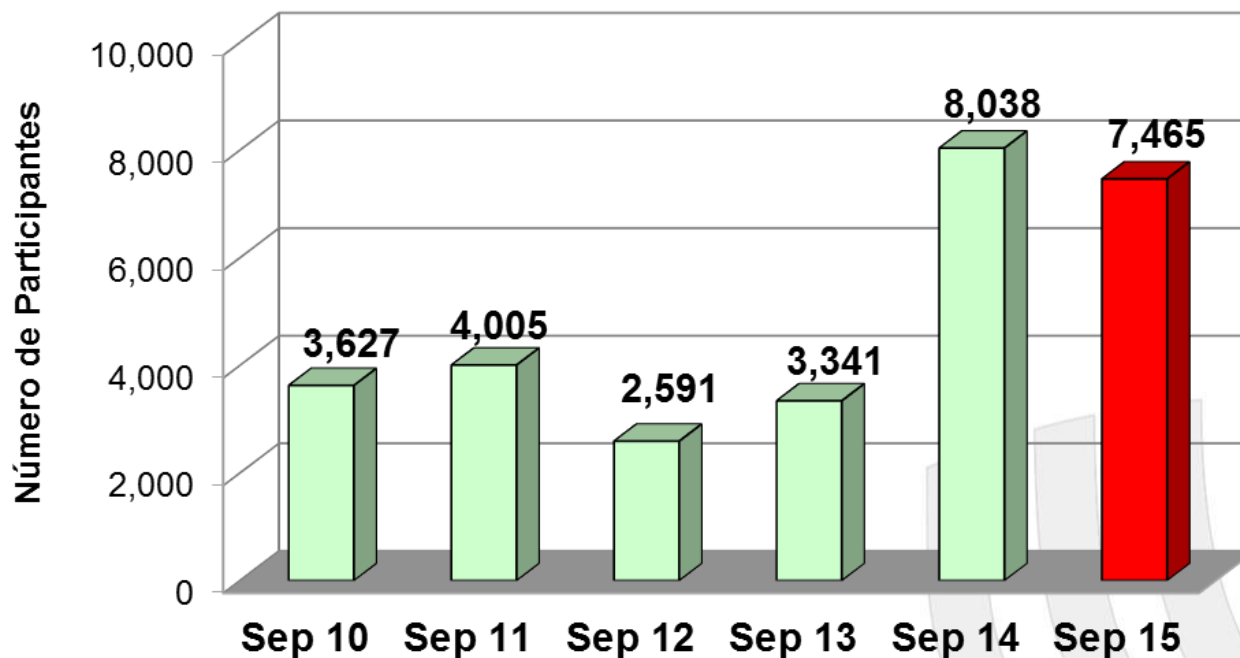
- Durante **septiembre de 2015**, se llevaron a cabo **26 eventos** de congresos y convenciones, lo que **representa un incremento de +44.4% respecto** al número de eventos registrados durante el mismo mes del año pasado.



Emoción de tiempo completo



6. Congresos y Convenciones (participantes)



INDICADOR	ACUMULADO ENERO-SEPTIEMBRE		VARIACIÓN ANUAL
	2014	2015	
Participantes	29,139	38,708	+32.8%

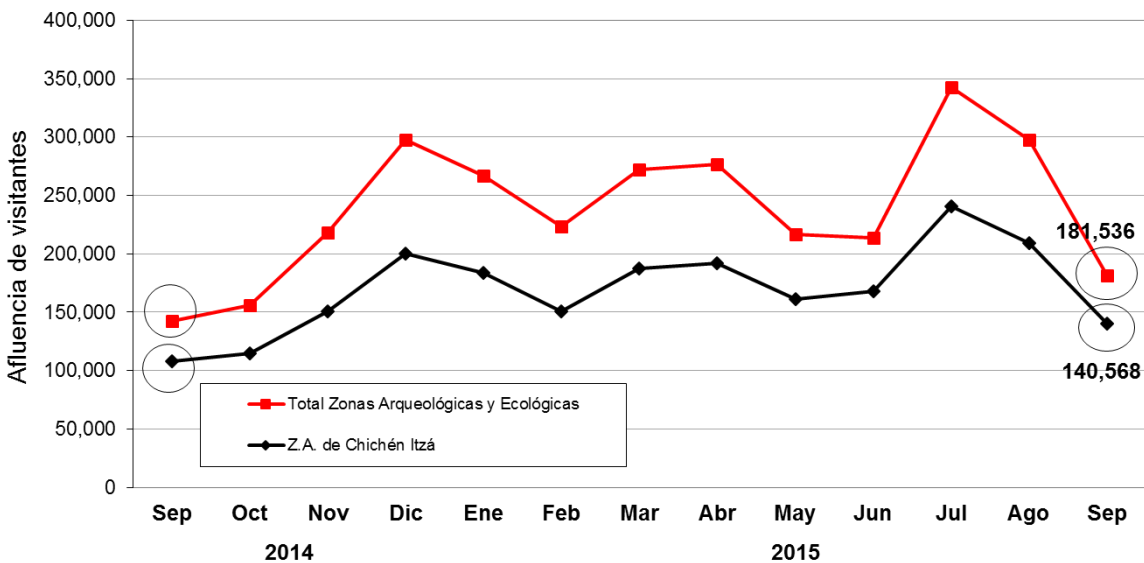
Fuente: Oficina de Congresos y Convenciones (SEFOTUR).

- Durante **septiembre de 2015** se observó la asistencia de **7,465 participantes** a eventos de congresos y convenciones, lo que implicó un **decremento de -7.1%** respecto a los 8,038 asistentes registrados durante septiembre de 2014.



Emoción de tiempo completo

7. Afluencia Zonas Arqueológicas y Ecológicas



■ Durante **septiembre de 2015**, la afluencia de visitantes al parador turístico de **Chichén Itzá** se ubicó en 140,568 personas, representando un **incremento de +29.8%**, respecto a los 108,265 visitantes registrados durante septiembre de 2014.

ÁREA	ACUMULADO ENERO-SEPTIEMBRE		VARIACIÓN ANUAL
	2014	2015	
Zona Arqueológica de Chichén Itzá	1,315,647	1,633,727	+24.2%
Principales Zonas Arqueológicas y Ecológicas*	1,920,795	2,292,040	+19.3%

Fuente: Patronato CULTUR.

Nota: Los datos de visitantes a Chichén Itzá, no incluyen guías de turistas.

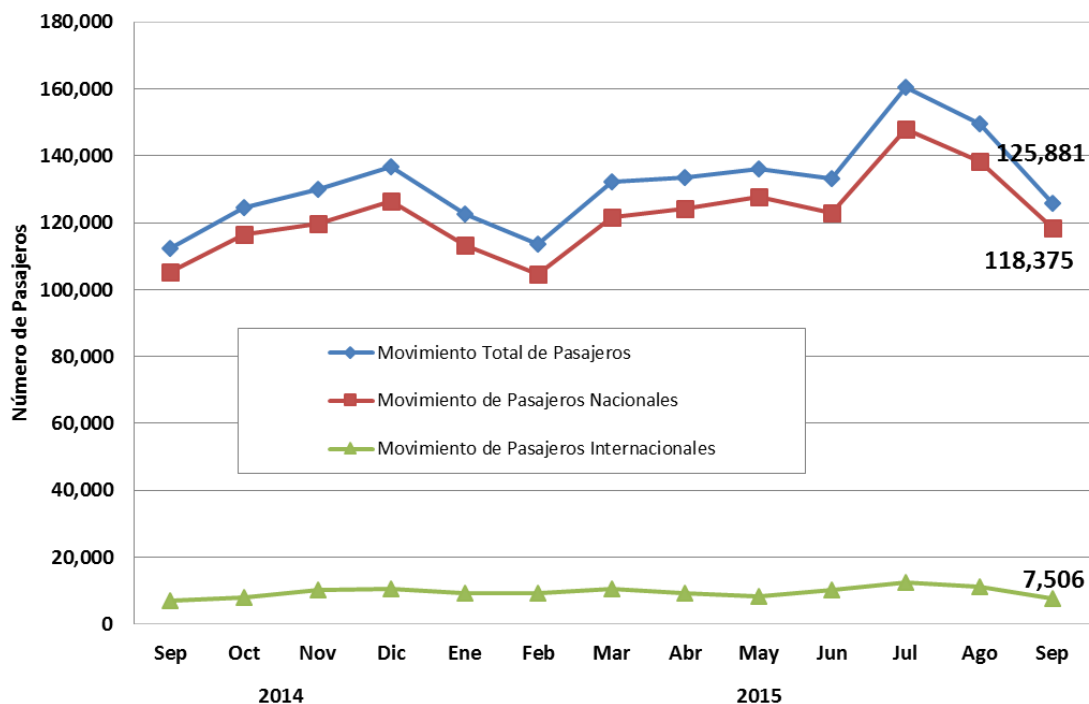
*/ Esta cifra comprende, además de los paradores de Chichén- Itzá, Uxmal, Dzibichaltún, Ek-Balam, Loltún y Balankanché; las afluencias a las áreas ecológicas de Celestún, Cenote X'kekén y Cenote Samulá.



Emoción de tiempo completo



8. Movimiento de Pasajeros Vía Aérea



- Durante **septiembre de 2015** el Aeropuerto Internacional de la ciudad de Mérida registró un **movimiento total de pasajeros (llegadas y salidas) de 125,881 personas**, lo que representa un **incremento de +12.1%** respecto a los 112,260 pasajeros recibidos durante el mismo mes de 2014.

INDICADOR	ACUMULADO ENERO - SEPTIEMBRE		VARIACIÓN ANUAL
	2014	2015	
Pasajeros	1,045,514	1,207,223	+15.5%

Fuente: ASUR. Se excluyen los pasajeros en tránsito y de aviación general.



Emoción de tiempo completo



9. Conexiones Aéreas (de Llegada)

Línea Aérea	Destinos con conectividad directa o semidirecta	Promedio de Frecuencia Semanal de Arribo de vuelos (domésticos)	Promedio de Frecuencia Semanal de Arribo de vuelos (internacionales)	Promedio Semanal de Asientos Disponibles (Vuelos de Llegada)
Aeroméxico	México, Villahermosa, Tampico, Veracruz, Guadalajara, Monterrey y Miami (EEUU)	59	4	6,534
United	Houston (EEUU)	-	3	450
Interjet	México	38	-	5,700
Volaris	México, Monterrey, Guadalajara	22	-	3,708
Viva Aerobús	México, Guadalajara y Monterrey	15	-	2,220
Magnicharters	México	3	-	390
Mayair	Cancún y Villahermosa.	14	-	266
Tropic Air	Belice	-	3	42
Blue Panorama	Milán	-	1	264
Tar	Tuxtla Gutiérrez	4	-	200
OPERACIONES PROMEDIO SEMANAL (DE ARRIBO)		155	11	19,774

Fuente: ASUR.

Nota: Corresponde al promedio semanal de vuelos recibidos en el Aeropuerto Internacional de Mérida durante **septiembre** de 2015.

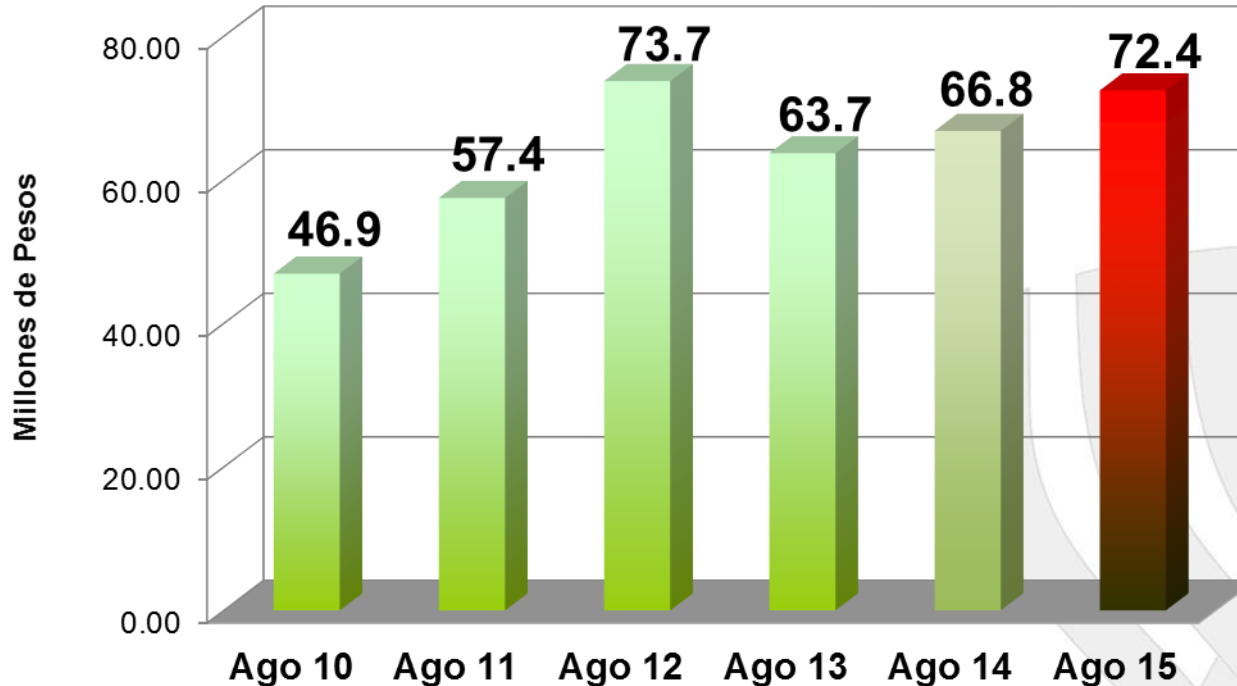


Emoción de tiempo completo



10. Ingreso Hotelero Mensual

- Durante **agosto de 2015**, el ingreso hotelero en el Estado se ubicó en **72.4 millones de pesos**, es decir, 5.7 millones pesos por arriba del monto registrado en agosto de 2014, lo que implica **un incremento de +8.5%** en términos nominales para este indicador durante el octavo mes del año.



INDICADOR	ACUMULADO ENERO-AGOSTO		VARIACIÓN ANUAL
	2014	2015	
Ingreso Hotelero (millones de pesos)	548.6	594.5	+8.4%

Fuente: Agencia de Administración Fiscal de Yucatán.



Emoción de tiempo completo



SEFOTUR

Secretaría de Fomento Turístico

Comprometidos con tu bienestar

2012 • 2018