

RESULTADOS DE LA ACTIVIDAD TURÍSTICA EN YUCATÁN

JUNIO 2010

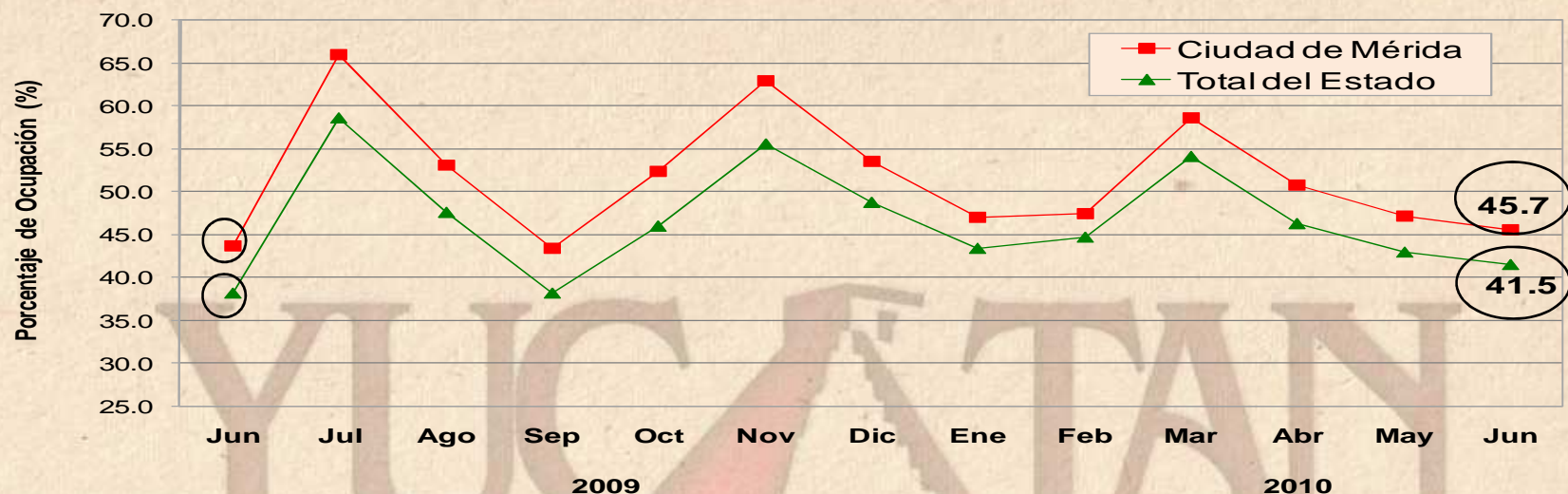
YUCATÁN
Tierra de Maravillas



Secretaría de
Fomento Turístico

GOBIERNO DEL ESTADO DE YUCATÁN

1. Ocupación Hotelera



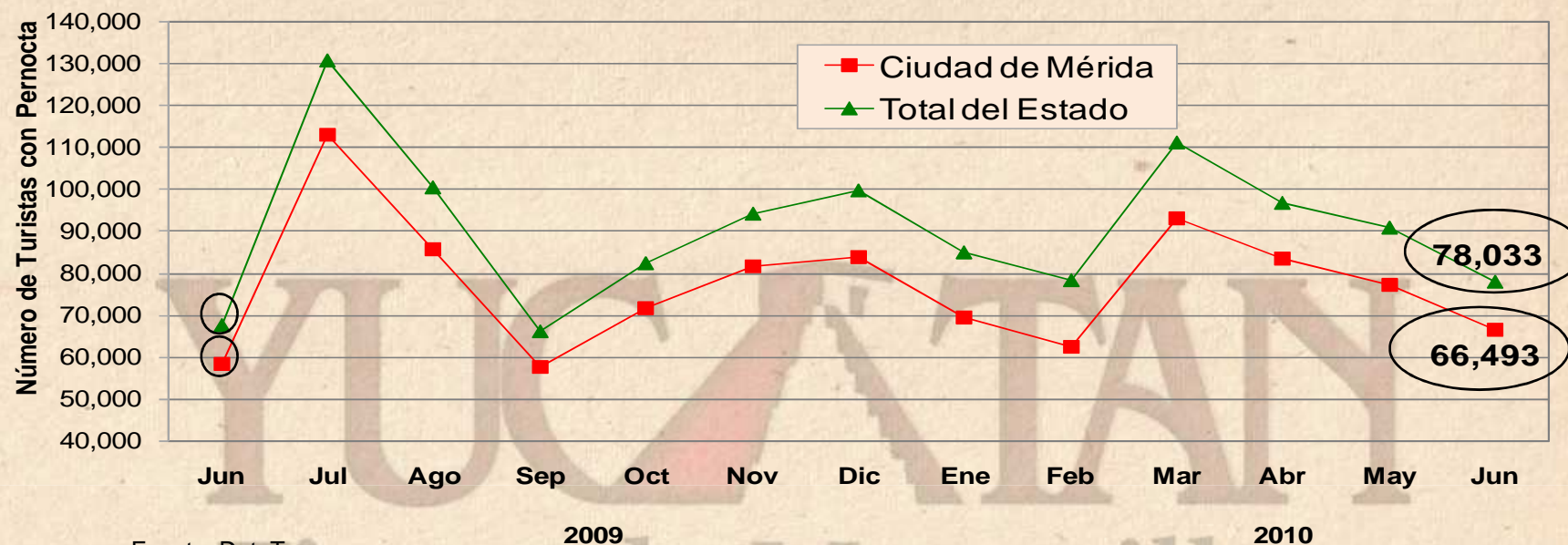
Fuente: DataTur.

ÁREA	ACUMULADO ENERO - JUNIO		DIFERENCIA EN PTS.
	2009	2010	
Ciudad de Mérida	49.2%	49.5%	+0.3
Total del Estado	44.9%	45.6%	+0.7

- Durante junio de 2010, el porcentaje de ocupación hotelera en Yucatán se ubicó en 41.5%, es decir, +3.2 puntos porcentuales por arriba del porcentaje de ocupación registrado durante junio de 2009 (38.3%).
- En el mismo mes, la ciudad de Mérida registró una ocupación de 45.7%, misma que resulta superior en +1.9 puntos porcentuales respecto al nivel de ocupación registrado durante junio del año pasado (43.8%).



2. Llegada de Turistas con Pernocta



Fuente: DataTur.

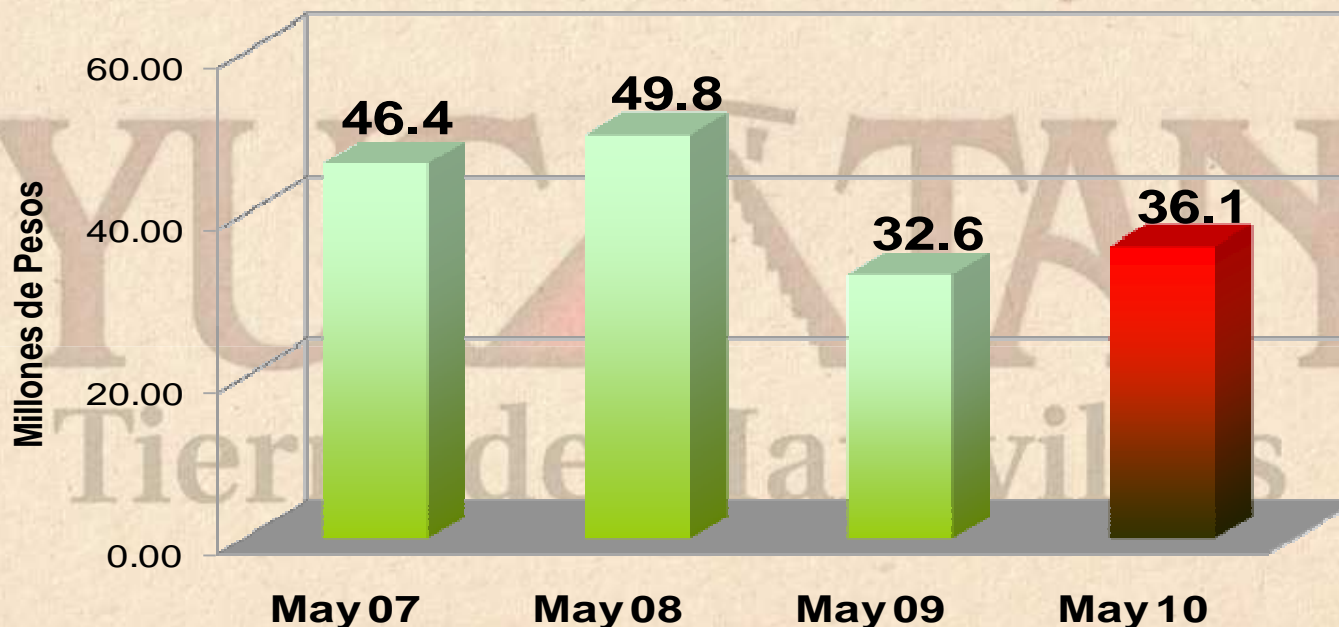
ÁREA	ACUMULADO ENERO - JUNIO		VARIACIÓN ANUAL
	2009	2010	
Ciudad de Mérida	422,961	451,447	+6.7%
Total del Estado	516,796	539,560	+4.4%

- Durante **junio de 2010**, el estado de Yucatán recibió un total de **78,033 turistas con pernocta**, de los cuales el **81% fueron de origen nacional** y el **19% de origen internacional**. Lo anterior, representa un **incremento de +15.8%** respecto a los 67,387 turistas con pernocta registrados durante junio de 2009.



3. Ingreso Hotelero Mensual

- Durante mayo de 2010, el ingreso hotelero en el Estado se ubicó en 36.1 millones de pesos, es decir, 3.5 millones de pesos por encima del monto registrado durante mayo de 2009, lo que implica un aumento de +10.6% en este indicador durante el quinto mes del año.

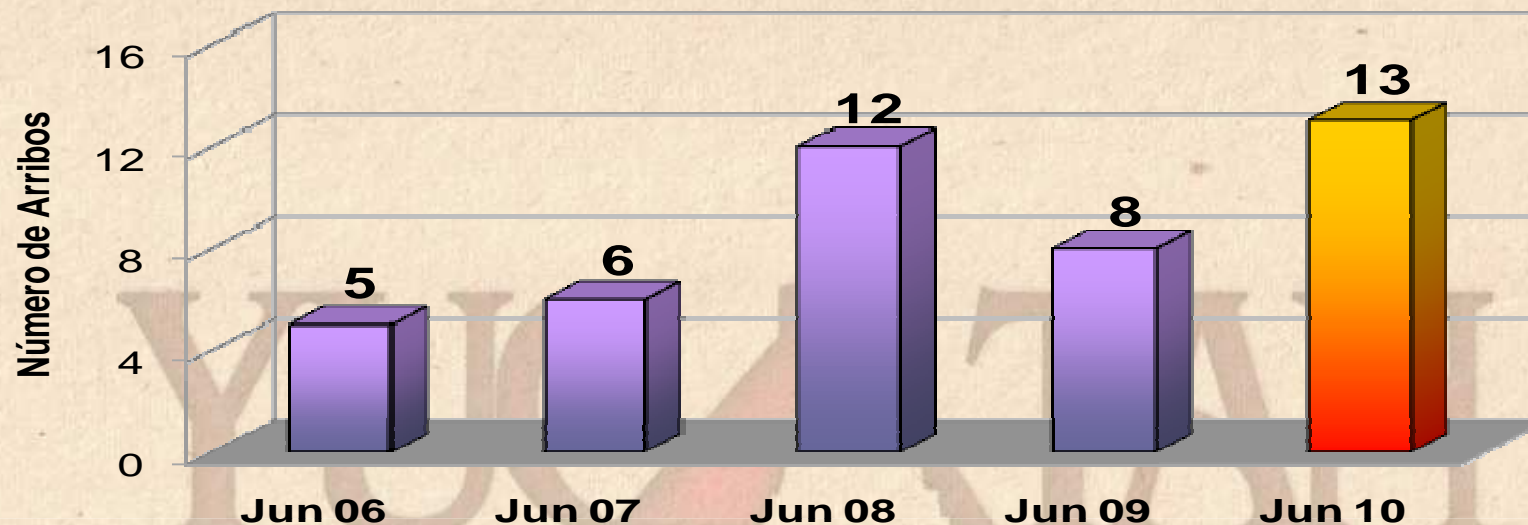


INDICADOR	ACUMULADO ENERO-MAYO		VARIACIÓN ANUAL
	2009	2010	
Ingreso Hotelero (millones de pesos)	240.8	215.8	- 10.4%

Fuente: Secretaría de Hacienda del Estado.



4. Arribo de Cruceros (barcos)



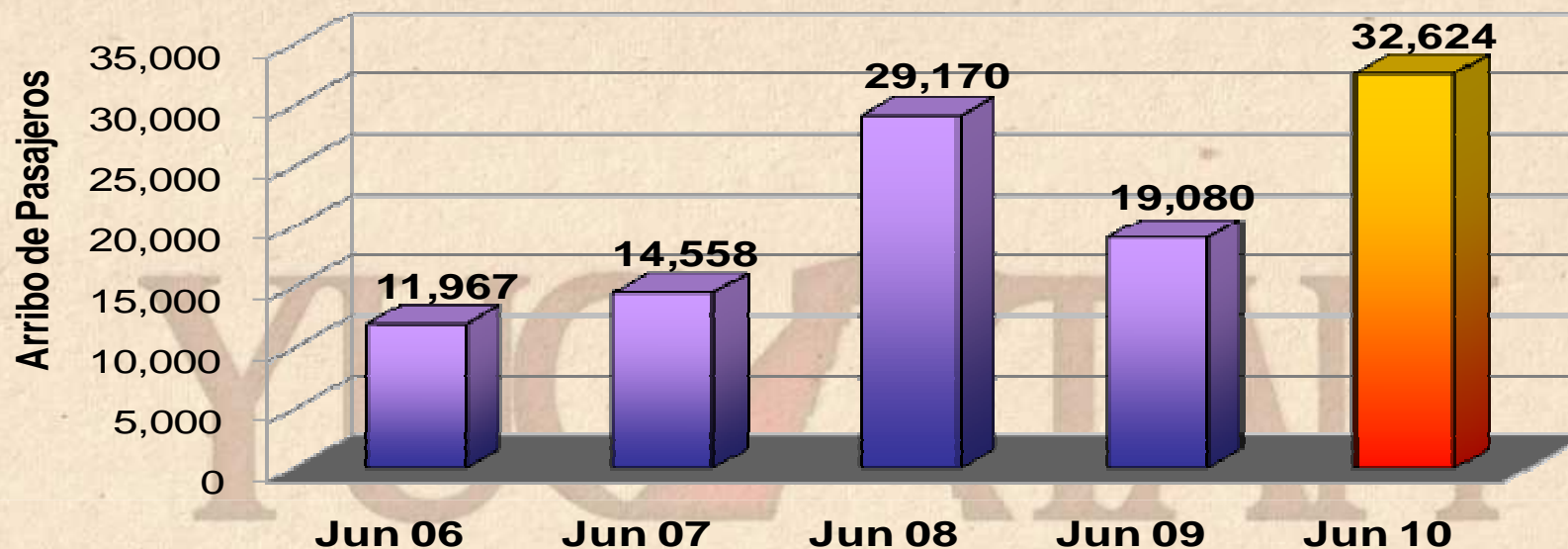
ARRIBO	ACUMULADO ENERO-JUNIO		VARIACIÓN ANUAL
	2009	2010	
Cruceros	52	66	+26.9%

Fuente: Secretaría de Fomento Turístico.

- Durante **junio de 2010**, el Puerto de Progreso registró el arribo de 13 cruceros, lo que representa un **incremento del +62.5%**, respecto a los 8 barcos registrados durante el mismo mes del año anterior.



5. Arribo de Cruceros (pasajeros)



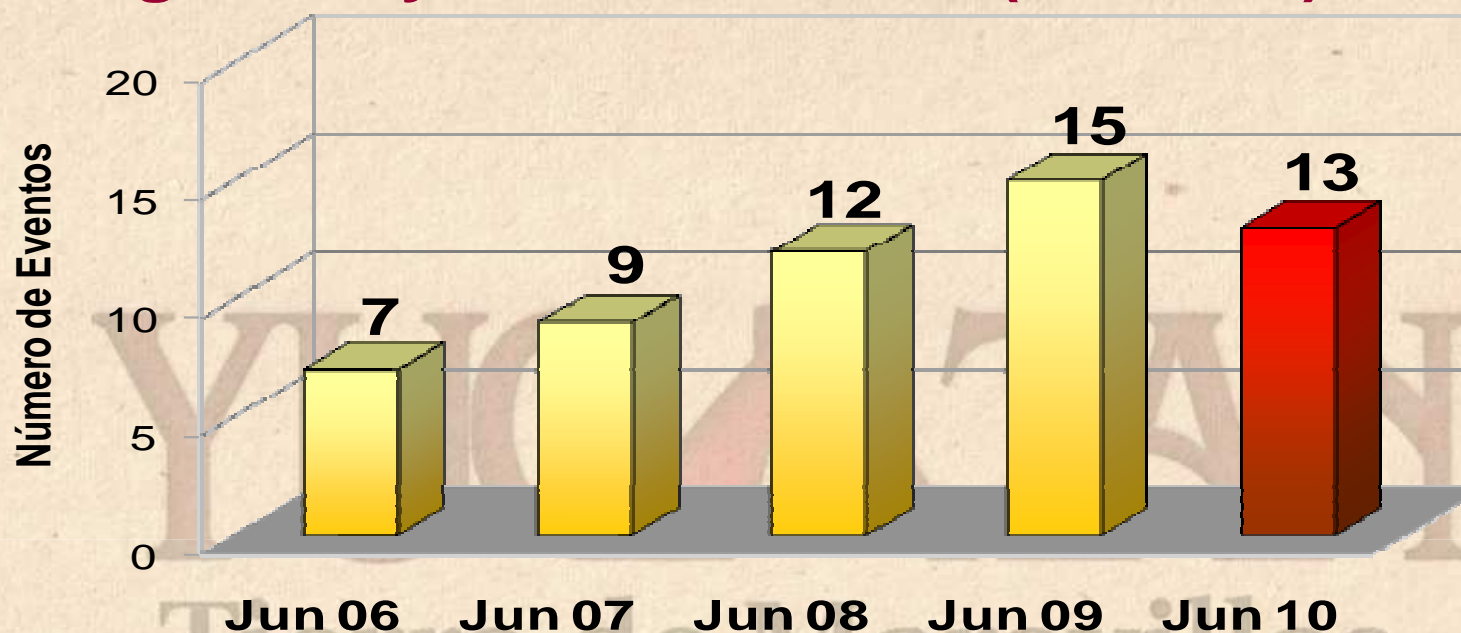
ARRIBO	ACUMULADO ENERO-JUNIO		VARIACIÓN ANUAL
	2009	2010	
Pasajeros	108,073	150,444	+ 39.2%

Fuente: Secretaría de Fomento Turístico.

- Durante **junio de 2010**, el puerto de Progreso registró el **arribo de 32,624 pasajeros**, lo que representa un **incremento de +70.9%** respecto a los 19,080 pasajeros recibidos durante junio de 2009.



6. Congresos y Convenciones (eventos)



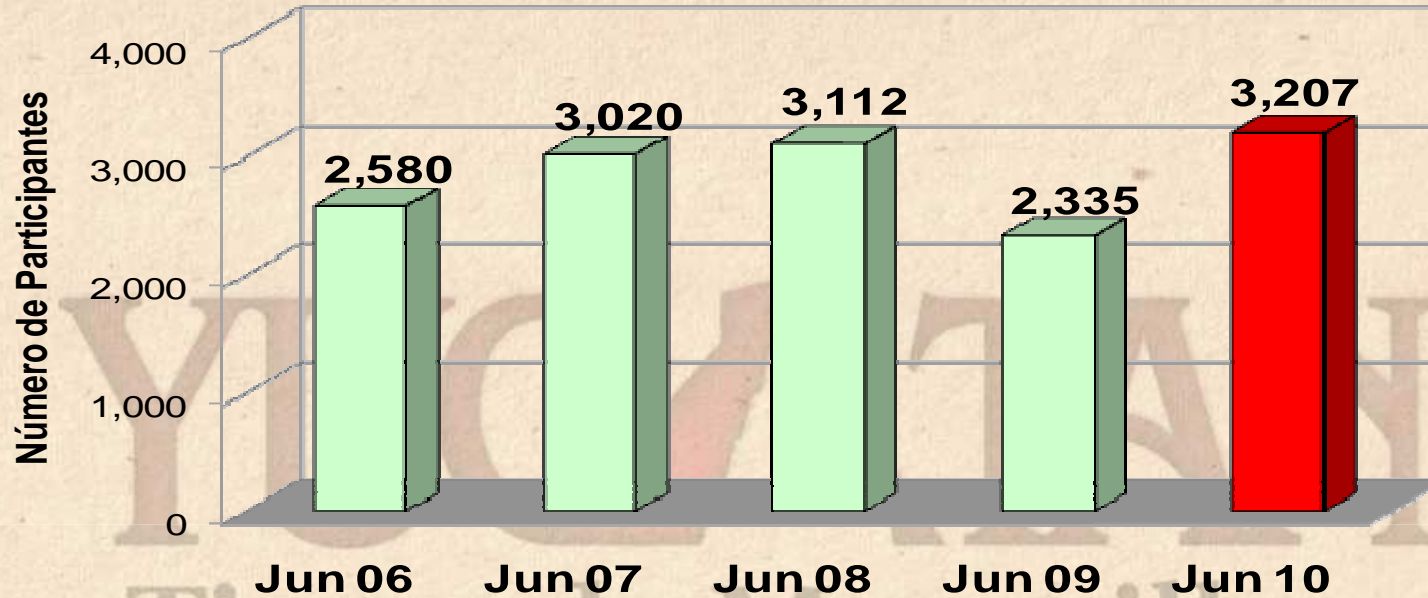
INDICADOR	ACUMULADO ENERO-JUNIO		VARIACIÓN ANUAL
	2009	2010	
Eventos	67	61	- 9.0%

Fuente: Oficina de Convenciones y Exposiciones.

- Durante **junio de 2010**, se llevaron a cabo **13 eventos** de congresos y convenciones, lo que implica un **decremento de -13.3%** respecto a los 15 eventos registrados durante junio de 2009. Sin embargo, pese a la baja en el número de eventos, durante dicho mes se observó una mayor afluencia de visitantes (véase lámina siguiente).



7. Congresos y Convenciones (participantes)



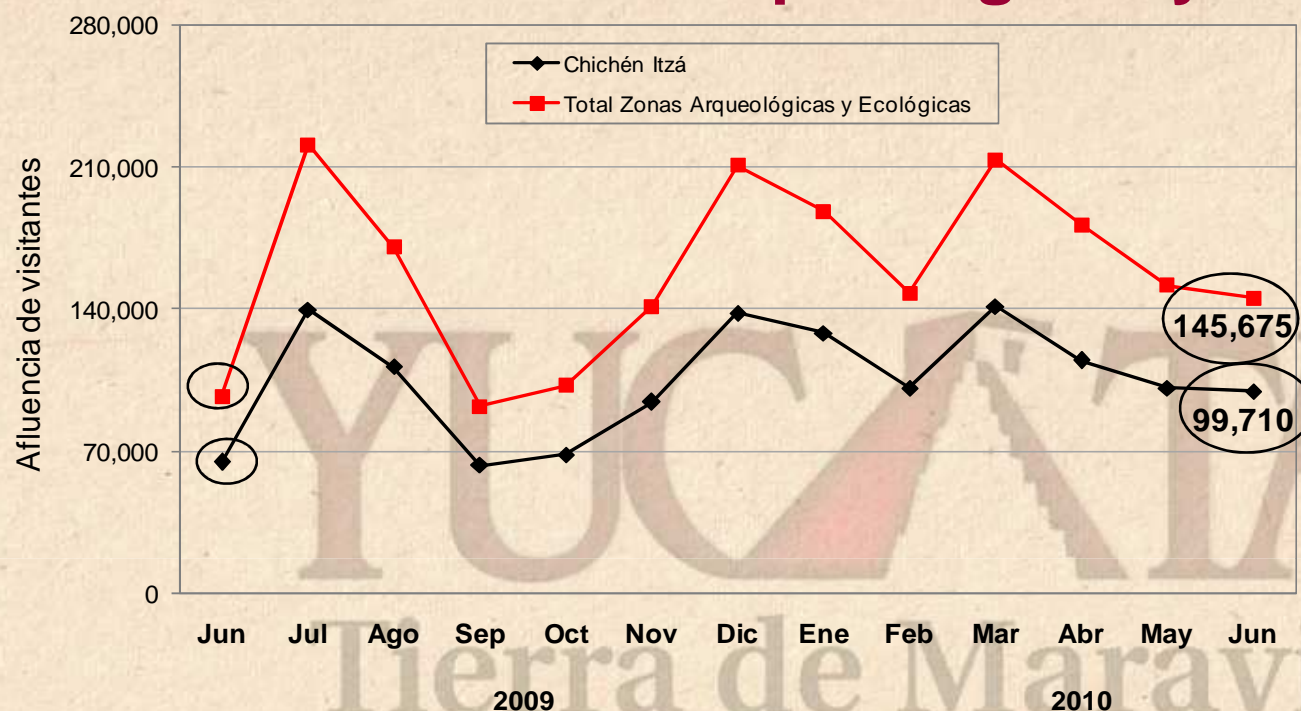
INDICADOR	ACUMULADO ENERO-JUNIO		VARIACIÓN ANUAL
	2009	2010	
Eventos	9,367	16,059	+71.4%

Fuente: Oficina de Convenciones y Exposiciones.

- Durante **junio de 2010** se observó la asistencia de **3,207 participantes** a eventos de congresos y convenciones, lo que implicó un **incremento de +37.3%** respecto a los 2,335 asistentes registrados durante junio de 2009.



8. Afluencia Zonas Arqueológicas y Ecológicas



- Durante junio de 2010, la afluencia de visitantes al parador turístico de Chichén Itzá se ubicó en 99,710 personas, lo que representa un aumento de +54.0%, respecto a los 64,753 visitantes registrados durante junio de 2009.

ÁREA	ACUMULADO ENERO-JUNIO		VARIACIÓN ANUAL
	2009	2010	
Zona Arqueológica de Chichén Itzá	618,778	687,816	+11.2%
Principales Zonas Arqueológicas y Ecológicas*	936,608	1,029,328	+9.9%

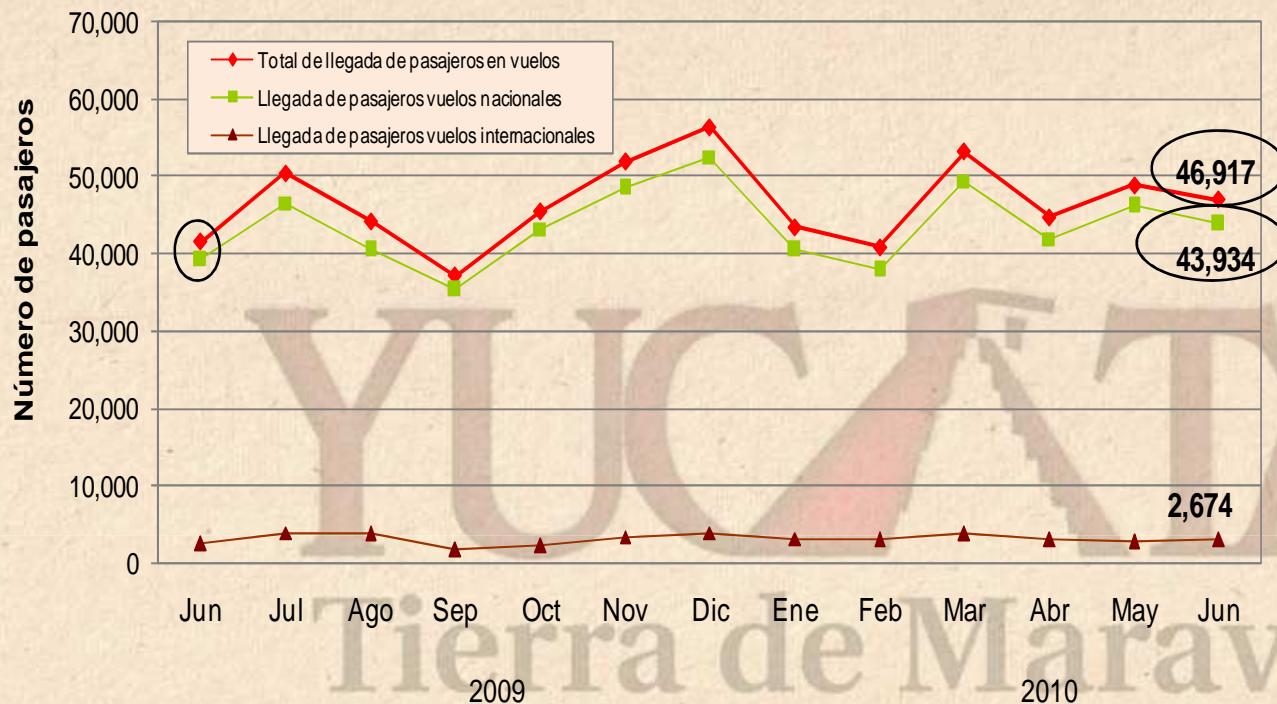
Fuente: Patronato CULTUR.

Nota: Los datos de visitantes a Chichén Itzá, no incluyen guías de turistas.

*/ Esta cifra comprende, además de las zonas arqueológicas de Chichén- Itzá, Uxmal, Loltún, Dzibichaltún y Balankanché; las afluencias a las áreas ecológicas de Celestún, Cenote X'kekén y Cenote Samulá.



9. Arribo de Pasajeros Vía Aérea



■ Durante junio de 2010 el Aeropuerto Internacional de la ciudad de Mérida registró el arribo de 46,917 pasajeros en 977 vuelos de llegada, lo que representa un incremento de +12.8% respecto a los 41,579 pasajeros recibidos en 877 vuelos durante el mismo mes de 2009.

INDICADOR	ACUMULADO ENERO-JUNIO		VARIACIÓN ANUAL
	2009	2010	
Vuelos	5,160	6,078	+17.8%
Pasajeros	245,135	278,134	+13.5%

Fuente: ASUR.



10. Conexiones Aéreas (de Llegada)

Línea Aérea	Destinos con conectividad directa o semidirecta	Promedio de Frecuencia Semanal de Arribo de vuelos (domésticos)	Promedio de Frecuencia Semanal de Arribo de vuelos (internacionales)
Aeroméxico Connect	México, Guadalajara, Monterrey, Veracruz, Villahermosa, Miami, Los Ángeles	35	10
Click Mexicana	México	41	-
Mexicana Link	Guadalajara, Veracruz, Villahermosa, Cancún	21	-
Interjet	México	14	-
Volaris	Toluca	14	-
Magnicharters	México	3	-
Viva Aerobús	Monterrey	7	-
Continental	Houston (EEUU)	-	5
Cubana	La Habana (Cuba)	-	2
Mayair	Cancún, Cozumel	14	-
OPERACIONES PROMEDIO A LA SEMANA (DE ARRIBO)		149	17

Fuente: ASUR.

Nota: Corresponde al promedio semanal de vuelos recibidos en el Apto. Internacional de la Cd. de Mérida durante JUNIO de 2010.

