



RENACIMIENTO MAYA  
**YUCATÁN**

**SEFOTUR**  
SECRETARÍA DE  
FOMENTO TURÍSTICO



## RESULTADOS DE LA ACTIVIDAD TURÍSTICA EN EL ESTADO DE YUCATÁN



**MAYO 2026**





# Presentación

Este reporte presenta los resultados de la **actividad turística en Yucatán durante mayo de 2026**, mes en el cual la afluencia de **visitantes con pernocta** a los principales centros turísticos de la entidad fue de **204,071 personas**, lo que representa un **decremento de -0.9% respecto a los visitantes registrados durante el mismo mes del 2025** (206,026 personas).

Por otra parte, en este mes la **ocupación hotelera promedio en la Ciudad de Mérida se ubicó en 51.9%**, lo que representa un **decremento de -0.1 puntos porcentuales respecto al indicador observado en el mes de mayo de 2025** (51.8%).

En el quinto mes del presente año, la **oferta disponible de servicios de hospedaje en Yucatán ascendió a 17,607 cuartos y 739 establecimientos**, registrándose un **incremento de 1.3% en el número de habitaciones del mismo mes del 2025** (17,389 cuartos).

Por otro lado, se destaca la **llegada de 11 cruceros y 36,647 pasajeros al Puerto de Progreso**, lo que representa un **incremento de 120.0% en número de barcos y un incremento de 85.5% en el número de pasajeros recibidos durante el mismo mes del 2025** (19,753 pasajeros).

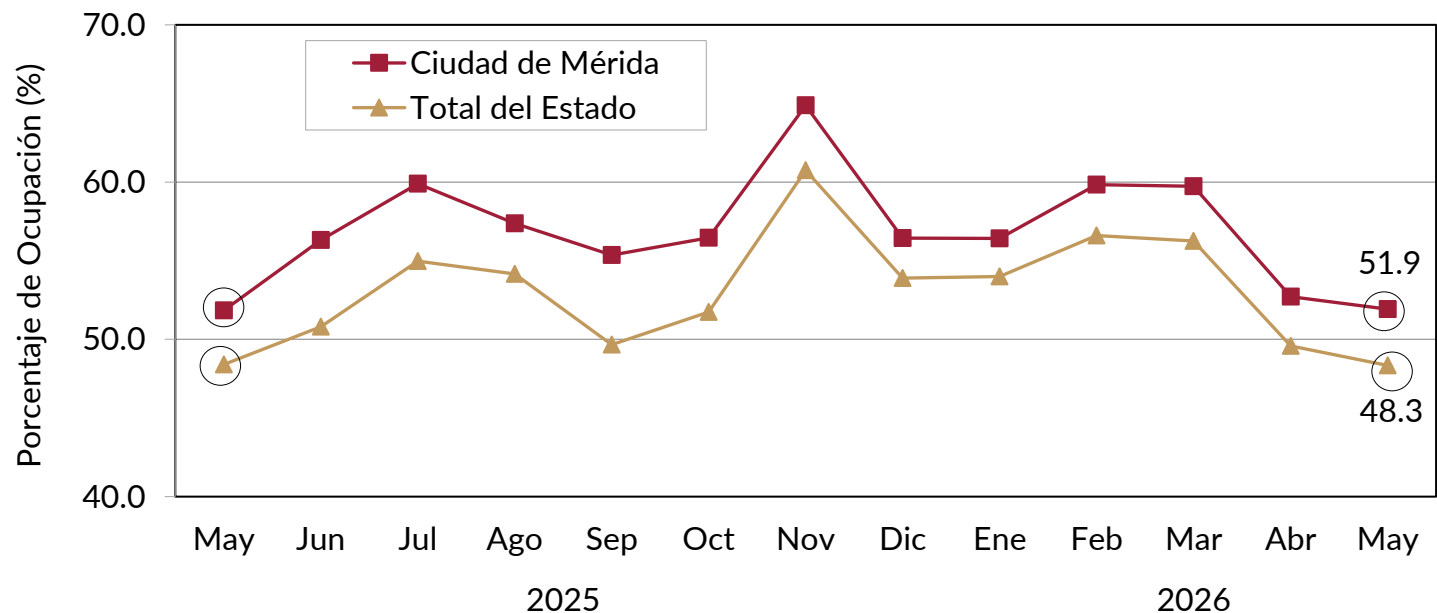
Asimismo, sobresale que el **Aeropuerto Internacional de Mérida registró un movimiento total de pasajeros (llegadas y salidas) de 342,829 personas**, lo que representa un **incremento de +10.6%** respecto a los 309,872 pasajeros registrados durante el mismo mes del 2025.

Finalmente, las cifras que se muestran a continuación, salvo que se indique lo contrario, corresponden al mes de **mayo de 2026**. Asimismo, la información referente al ingreso hotelero corresponde al mes de **abril de 2026**.





# I. Ocupación Hotelera



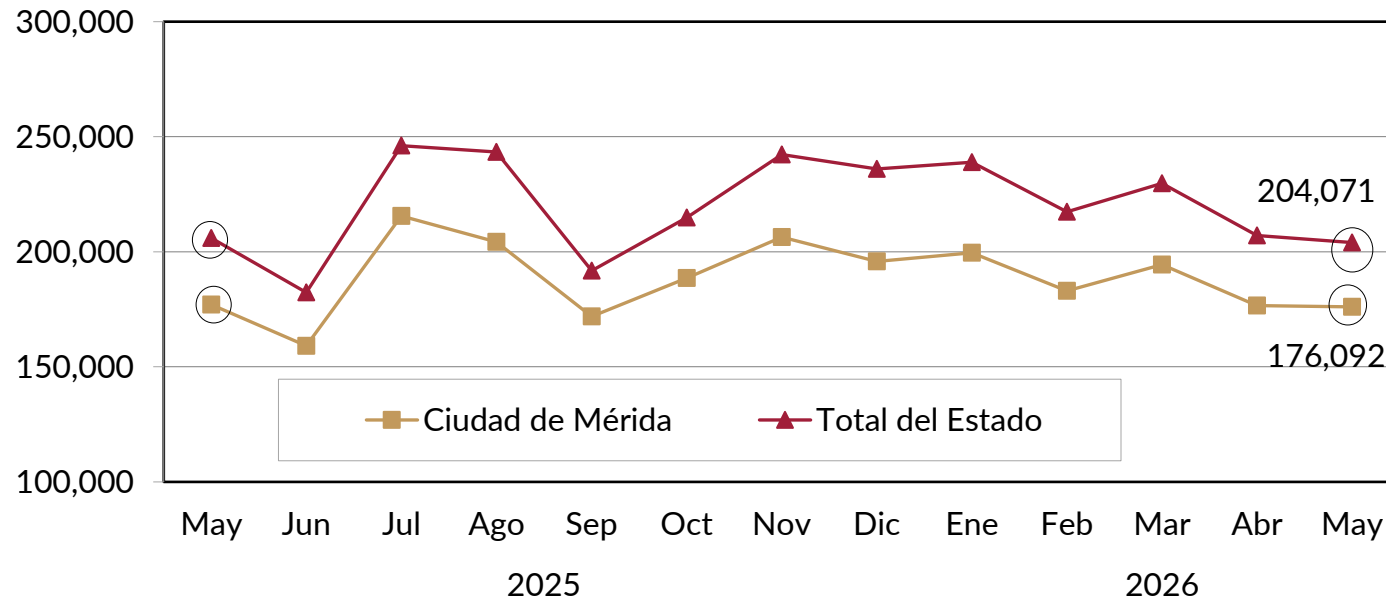
- Durante el mes de **mayo de 2026**, el **porcentaje de ocupación hotelera en Yucatán** se ubicó en **48.3%**, es decir, tuvo un **decremento de -0.1 puntos porcentuales** respecto al registrado durante el mismo mes del año pasado.
- En el mismo mes, **la Ciudad de Mérida** registró una **ocupación de 51.9%**, es decir, tuvo un **incremento de +0.1 puntos porcentuales** respecto al mismo mes del año pasado.

ÁREA	ENERO - MAYO		DIFERENCIA EN PTOS.
	2025	2026	
Ciudad de Mérida	57.3	56.0	-1.2
Total del Estado	54.7	52.9	-1.8

Fuente: Programa de Monitoreo Hotelero DataTur.



## 2. Llegada de Turistas con Pernocta



- En **mayo de 2026**, el estado de Yucatán recibió **204,071 turistas con pernocta**, de los cuales, el **79.2%** fueron de origen nacional y el **20.8%** de origen internacional. Lo anterior, representa un **decremento de -0.9%** respecto a los 206,026 turistas con pernocta registrados durante mayo 2025.
- El acumulado de **enero a mayo de 2026** sumó un **total de 929,814 turistas con pernocta para Mérida** y un total de **1,097,065 turistas con pernocta en el estado**, representando un **incremento del 1.0%** y un **decremento de -1.6%** respectivamente, en comparación con el año anterior.

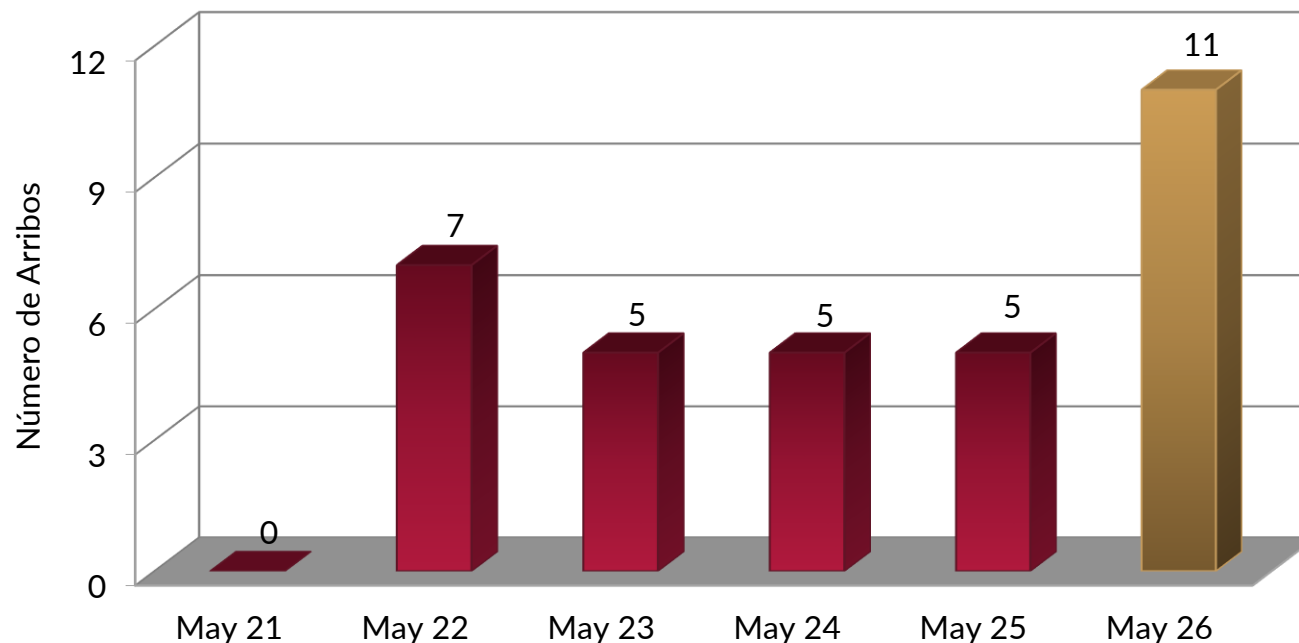
ÁREA	ENERO - MAYO		VARIACIÓN ANUAL
	2025	2026	
Ciudad de Mérida	920,171	929,814	+1.0%
Total del Estado	1,114,688	1,097,065	-1.6%

Fuente: Programa de Monitoreo Hotelero DataTur.



### 3. Arribo de Cruceros (Barcos)

- Durante **mayo de 2026** el Puerto de Progreso **registró el arribo de 11 cruceros**, lo que significa un incremento de +6 barcos respecto a los 5 barcos registrados durante el mismo mes del año anterior.



INDICADOR	ENERO - MAYO		VARIACIÓN ANUAL
	2025	2026	
Cruceros	79	85	+7.6%

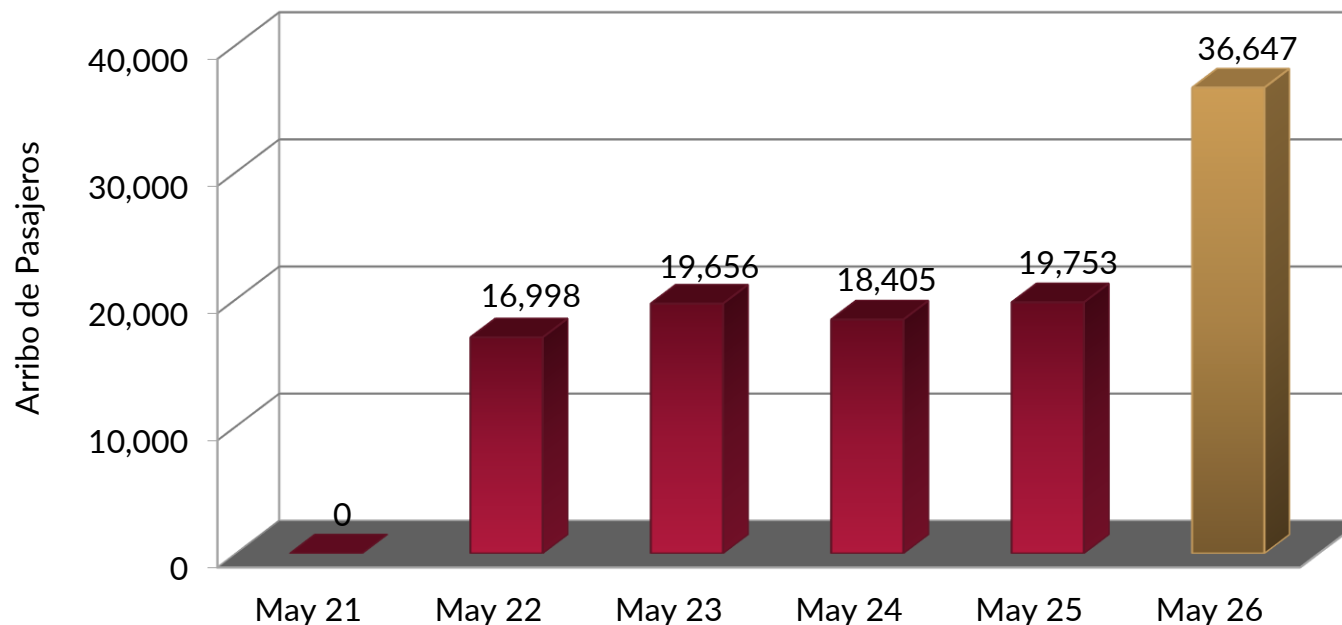
Fuente: Secretaría de Fomento Turístico del Estado de Yucatán.





## 4. Arribo de Cruceros (Pasajeros)

- Durante **mayo de 2026** el Puerto de Progreso **registró el arribo de 36,647 pasajeros**, lo que significa un **incremento de +85.5%** respecto a los 19,753 pasajeros registrados durante el mismo mes del año anterior.



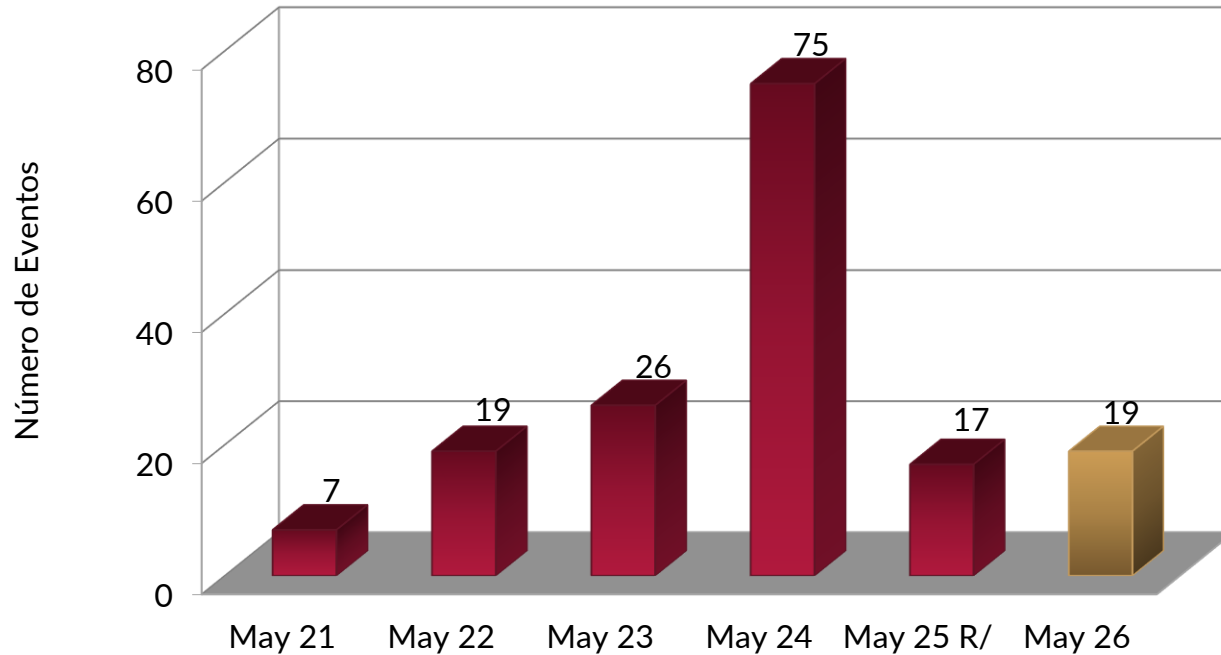
INDICADOR	ENERO - MAYO		VARIACIÓN ANUAL
	2025	2026	
Pasajeros	220,136	252,121	+14.5%

Fuente: Secretaría de Fomento Turístico del Estado de Yucatán.





# 5. Congresos y Convenciones (Eventos)



- Durante **mayo de 2026** se llevaron a cabo **19 eventos de congresos y convenciones**, lo que significa un **incremento de +11.8%** respecto a los 17 eventos registrados durante el mismo mes del año anterior.

R/ Cifra revisada y actualizada, por lo que podría no coincidir con lo publicado en reportes anteriores.

Nota: A partir de 2026, se ajusta la metodología para la recopilación y el tratamiento de la información de turismo de reuniones, para más información consulte la nota metodológica.

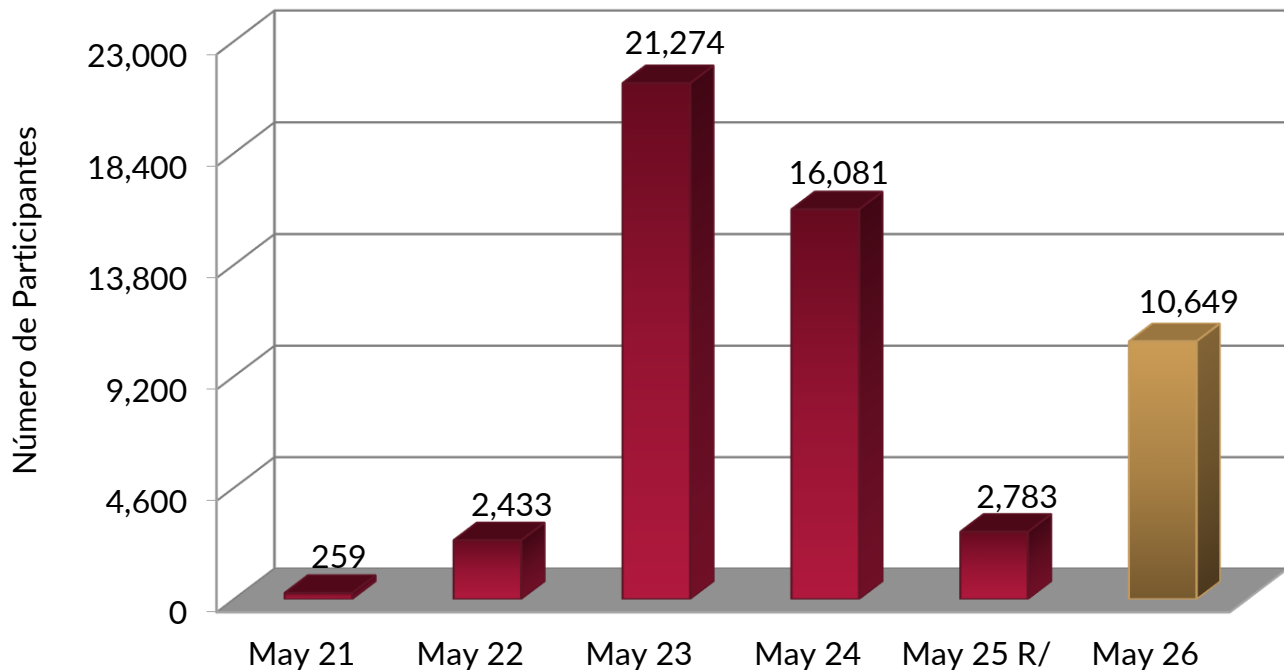
Fuente: Secretaría de Fomento Turístico a partir de datos proporcionados por el Fideicomiso Público para el Desarrollo del Turismo de Reuniones en Yucatán.

INDICADOR	ENERO - MAYO		DIFERENCIA EN PTOS.
	2025 <sup>R/</sup>	2026 <sup>R/</sup>	
Eventos	71	86	+15





# 6. Congresos y Convenciones (Participantes)



- Durante **mayo de 2026** se observó la asistencia de **10,649** participantes en los **eventos de congresos y convenciones** realizados, lo que significa un **incremento de +7,866 personas** respecto a los 2,783 participantes registrados durante el mismo mes del año anterior.

R/ Cifra revisada y actualizada, por lo que podría no coincidir con lo publicado en reportes anteriores.

Nota: A partir de 2026, se ajusta la metodología para la recopilación y el tratamiento de la información de turismo de reuniones, para más información consulte la nota metodológica.

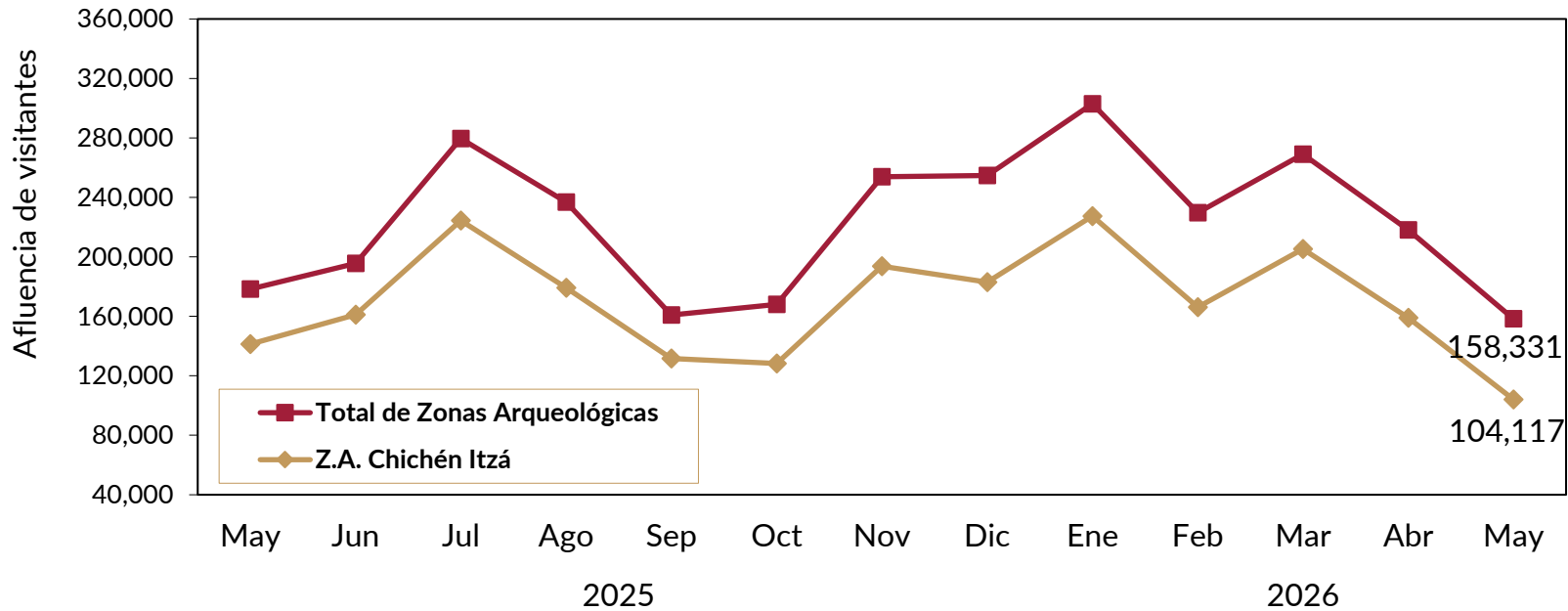
Fuente: Secretaría de Fomento Turístico a partir de datos proporcionados por el Fideicomiso Público para el Desarrollo del Turismo de Reuniones en Yucatán.

INDICADOR	ENERO - MAYO		VARIACIÓN ANUAL
	2025 <sup>R/</sup>	2026 <sup>R/</sup>	
<b>Participantes</b>	<b>22,670</b>	<b>31,204</b>	<b>+37.6%</b>





## 7. Afluencia a Zonas Arqueológicas



- Durante **mayo 2026**, la zona arqueológica de **Chichén Itzá** registró una afluencia de **104,117 visitantes**, lo anterior significa una **variación de -26.4%** respecto a los 141,413 visitantes registrados durante el mismo mes del 2025.
- La afluencia de visitantes a las **zonas arqueológicas** del estado durante el mes de **mayo** fue de **158,331 visitantes**, lo cual significa un **decremento de -11.2%** respecto al mismo mes de 2025.

ÁREA	ENERO - MAYO		VARIACIÓN ANUAL
	2025	2026	
Zona Arqueológica de Chichén Itzá	980,723	861,954	-12.1%
Movimiento de Zonas Arqueológicas*	1,292,091	1,178,067	-8.8%

\*/ La cifra comprende las Zonas Arqueológicas de: Acanceh, Aké, Chacmultún, Chichén Itzá, Dzibilchaltún, Ek Balam, Izamal, Kabah, Labná, Sayil, Oxkintok, Uxmal, Xcambó y Xlapak.

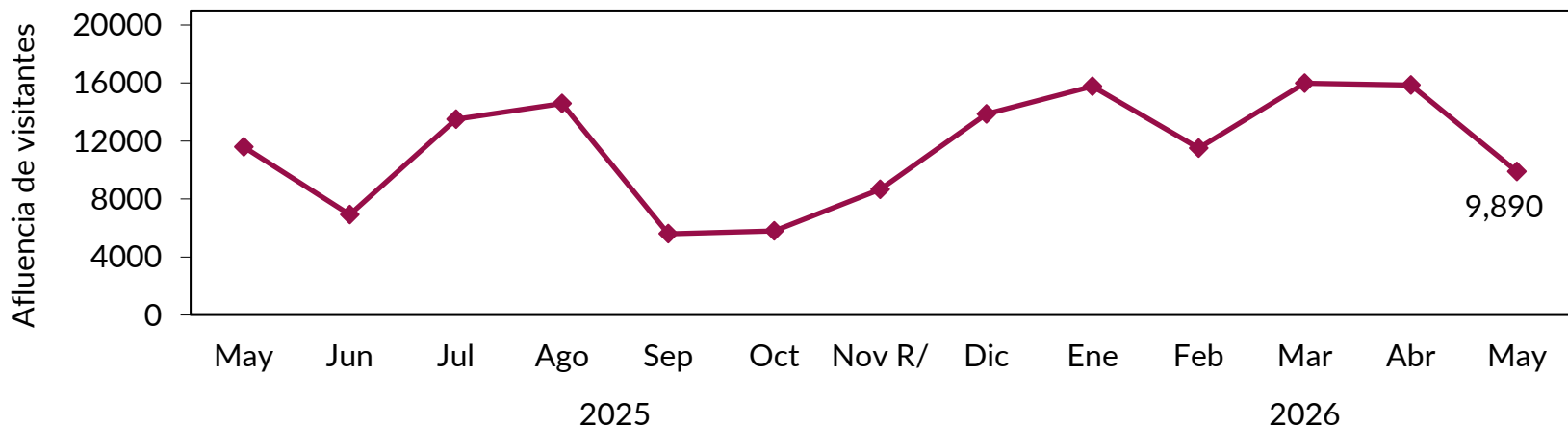
Fuente: Instituto Nacional de Antropología e Historia (INAH).





## 8. Afluencia a Zonas Ecológicas

ZONA ECOLÓGICA	ENERO - MAYO		VARIACIÓN ANUAL
	2025 R/	2026	
Ría Celestún	27,906	23,772	-14.8%
El Corchito	43,263	45,241	+4.6%
Movimiento de Zonas Ecológicas	71,169	69,013	-3.0%



- El acumulado de visitantes a la zona ecológica de **El Corchito**, de los meses **enero a mayo 2026**, se incrementó en un +4.6%, respecto al año anterior, alcanzando la suma de **45,241 visitantes**.
- Asimismo, durante **mayo 2026** los paradores turísticos de las zonas ecológicas de **El Corchito y la Ría Celestún** registraron una afluencia de **9,890 visitantes**, lo anterior significa una **variación de -14.6%** respecto a los 11,580 visitantes registrados durante el mismo mes del 2025.

R/ Cifra revisada y actualizada, por lo que podría no coincidir con lo publicado en reportes anteriores.

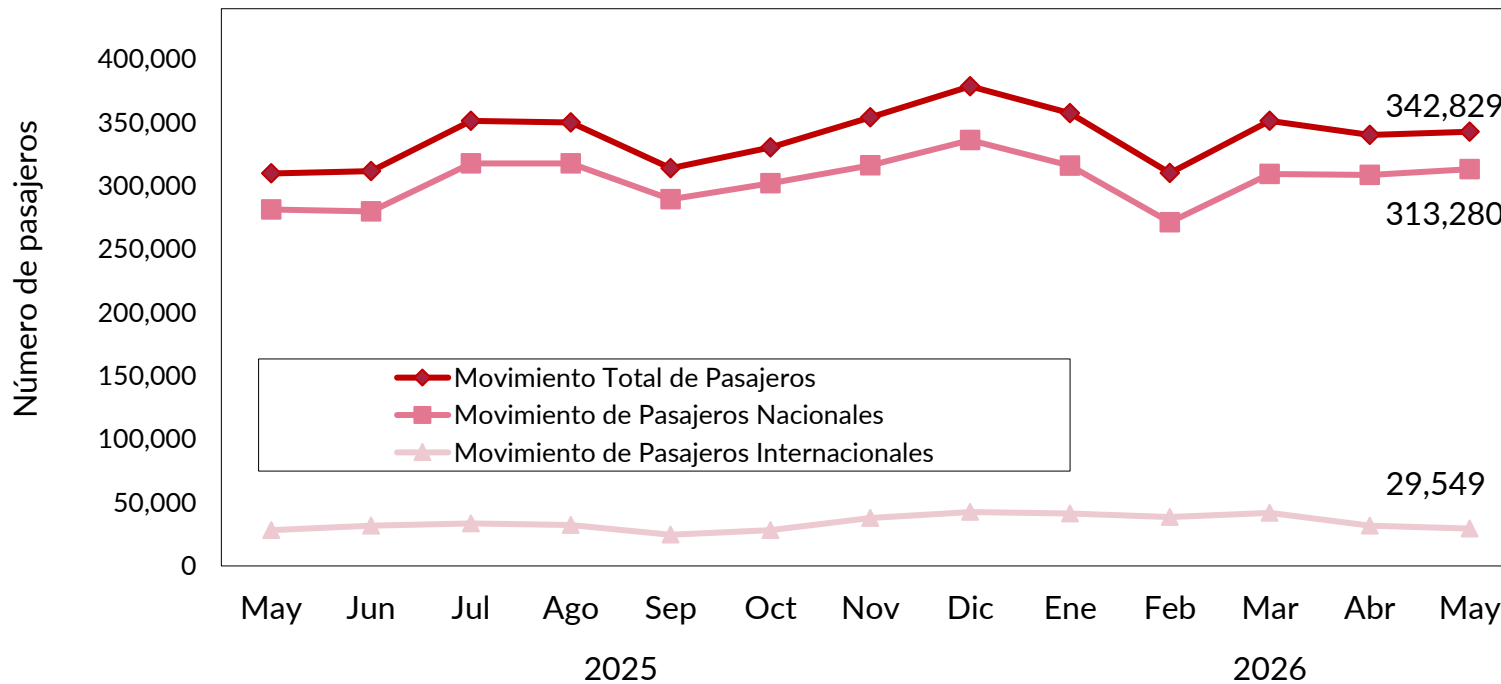
Fuente: Patronato CULTUR.





## 9. Movimiento de Pasajeros Vía Aérea

INDICADOR	ENERO - MAYO		VARIACIÓN ANUAL
	2025	2026	
Pasajeros	1,549,314	1,702,032	+9.9%



- Durante **mayo de 2026** el Aeropuerto Internacional de la Ciudad de Mérida registró un **movimiento total de pasajeros (llegadas y salidas) de 342,829 personas**, lo que representa un **incremento de +10.6% pasajeros** respecto al mismo mes de 2025.

Fuente: Grupo ASUR. Se excluyen los pasajeros en tránsito y de aviación general.





# 10. Conexiones Aéreas (Vuelos de Llegada)



Línea Aérea	Destinos con conectividad directa	Promedio de Frecuencia Semanal de Arribo de vuelos (domésticos)	Promedio de Frecuencia Semanal de Arribo de vuelos (internacionales)	Promedio Semanal de Asientos Disponibles (Vuelos de Llegada)
<b>Aeroméxico</b>	Ciudad de México y Aeropuerto Internacional Felipe Ángeles	67	-	11,661
<b>Aerus</b>	Villahermosa	5	-	60
<b>American Airlines</b>	Miami y Dallas (EEUU)	-	12	1,560
<b>Mexicana</b>	Aeropuerto Internacional Felipe Ángeles	9	-	1,188
<b>United</b>	Houston (EEUU)	-	7	1,253
<b>Viva</b>	Ciudad de México, Aeropuerto Internacional Felipe Ángeles, Guadalajara, León, Monterrey, Puebla, Querétaro, Toluca, Tuxtla Gutiérrez, Veracruz, Villahermosa, La Habana (Cuba), Miami y Orlando (EEUU)	106	6	23,808
<b>Volaris</b>	Ciudad de México, Aeropuerto Internacional Felipe Ángeles, Guadalajara, Monterrey y Oaxaca	44	-	8,620
<b>WestJet</b>	Toronto (Canadá)	-	1	174
<b>OPERACIONES PROMEDIO SEMANAL (DE ARRIBO)</b>		<b>231</b>	<b>26</b>	<b>48,324</b>

Nota: Corresponde al promedio semanal de vuelos programados en el Aeropuerto Internacional de Mérida durante mayo de 2026.

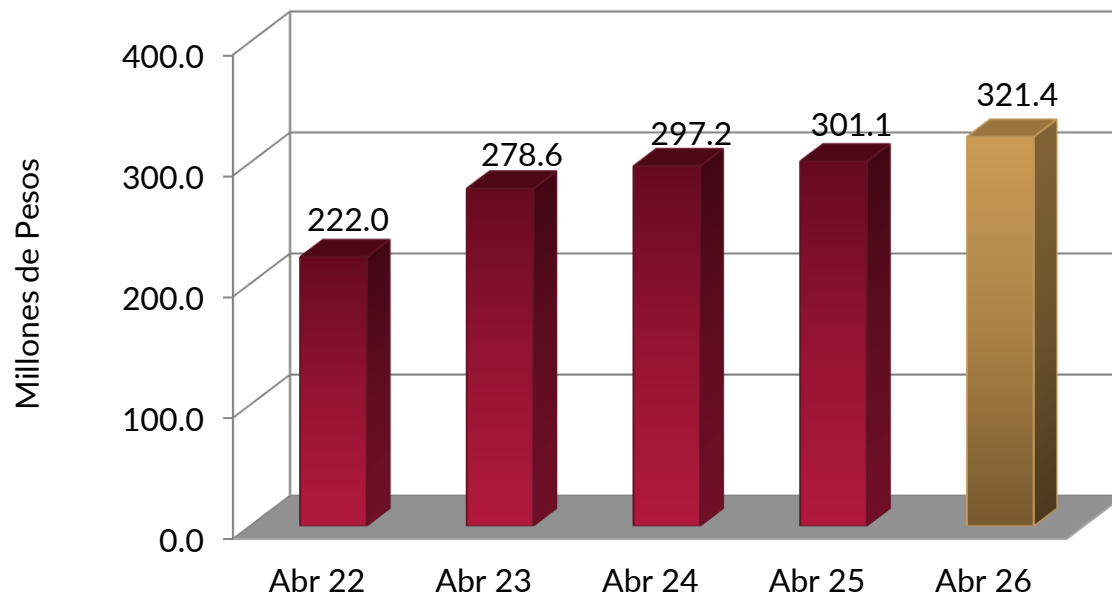
Fuente: ASUR.





## 11. Ingreso Hotelero (Mensual)

- Durante **abril de 2026**, el ingreso hotelero en el estado se ubicó en **\$321.4 millones de pesos**, es decir, **\$20.3 millones de pesos por arriba del monto registrado en el mismo mes del año anterior**, lo que implica un **incremento de +6.7%** con respecto al mes de abril de 2025.



INDICADOR	ENERO - ABRIL		VARIACIÓN ANUAL
	2025	2026	
Ingreso Hotelero (Millones de Pesos)	1,339.1	1,429.9	+6.8%

Nota: A partir de enero de 2026, el Impuesto al Hospedaje pasó del 5% al 4.5% .

Fuente: Agencia de Administración Fiscal de Yucatán.



## SECRETARÍA DE FOMENTO TURÍSTICO

Centro de Convenciones Yucatán Siglo XXI  
Calle 5-B Número 293 por 60 Planta Alta,  
Col. Revolución, C.P. 97204

### Reporte elaborado por:

Departamento de Planeación y Proyectos,  
Dirección de Planeación Turística

### Apoyo Técnico:

L.E Karina Esther Velázquez Méndez  
L.E Cindy Ayarely May Abrego

*Mérida, Yucatán, México*

*Junio, 2026*

### Comentarios y/o sugerencias:

Tel: 930-37-60 ext. 22009

[amelia.flores@yucatan.travel](mailto:amelia.flores@yucatan.travel)

## Directorio:

**Mtro. Darío de Jesús Flota Ocampo**  
Secretario de Fomento Turístico

**L.E. Raúl Alejandro Paz Noriega**  
Subsecretario de Desarrollo  
Turístico Sustentable

**Dra. Margarita de Abril Navarro Favela**  
Directora General de la Secretaría Técnica  
de Inteligencia Turística

**Mtra. Amelia Montserrath Flores Tuyub**  
Directora de Planeación Turística

**Disponible en el sitio:**

[www.sefotur.yucatan.gob.mx](http://www.sefotur.yucatan.gob.mx)





RENACIMIENTO MAYA  
**YUCATÁN**  
GOBIERNO DEL ESTADO | 2024 ♦ 2030

**SEFOTUR**  
SECRETARÍA DE  
FOMENTO TURÍSTICO