

RESULTADOS DE LA ACTIVIDAD TURÍSTICA EN YUCATÁN

ABRIL 2012

YUCATÁN
Tierra de Maravillas



Secretaría de
Fomento Turístico

GOBIERNO DEL ESTADO DE YUCATÁN

NOTA PRELIMINAR

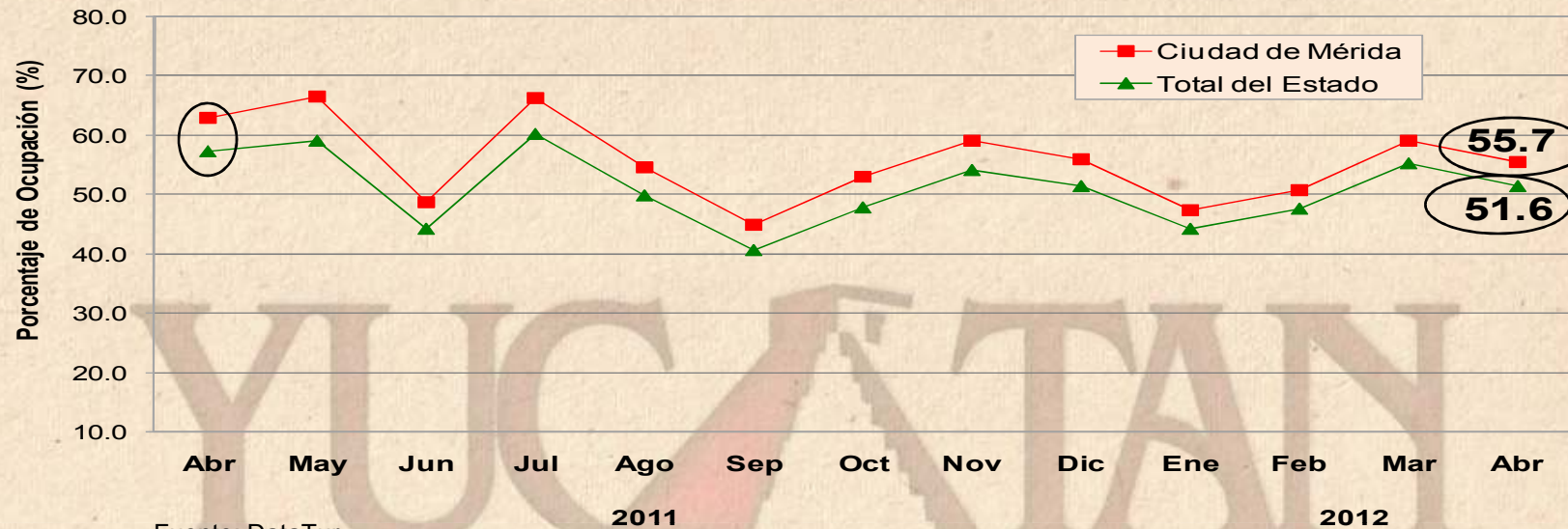
Durante la interpretación de los resultados de la actividad turística en el estado de Yucatán en el presente informe mensual se debe considerar que, pese a la tendencia positiva, los datos se encuentran afectados por las vacaciones de Semana Santa y Pascua de 2012, las cuales en comparación con las del año pasado presentan un decremento que puede deberse a un menor dinamismo de la actividad económica en el país

De igual manera se debe de considerar que la tendencia negativa que se presenta en las estadísticas de cruceros y de congresos y convenciones, respecto al mismo mes del año pasado, se debe a los siguientes eventos:

- La cancelación de la temporada 2012 de cruceros a cargo de la línea Naviera Pullmantur, por la venta del navio Ocean Dream.
- Y la celebración de las Olimpiadas Nacionales Deportivas en nuestra entidad con una asistencia 17,000 personas durante abril de 2011.



1. Ocupación Hotelera



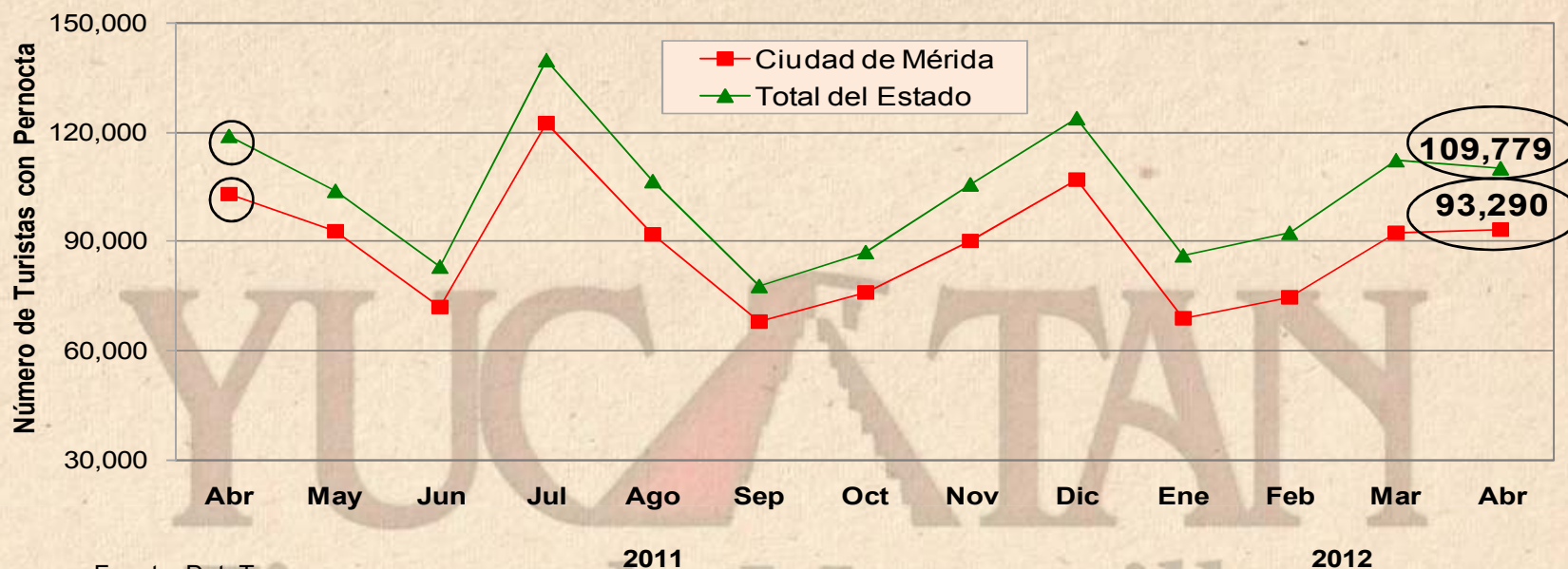
Fuente: DataTur.

ÁREA	ACUMULADO ENERO - ABRIL		DIFERENCIA EN PTS.
	2011	2012	
Ciudad de Mérida	53.1%	53.3%	+0.2
Total del Estado	49.2%	49.8%	+0.5

- Durante abril de 2012, el porcentaje de ocupación hotelera en Yucatán se ubicó en 51.6%, es decir, -5.8 puntos porcentuales por de bajo del porcentaje de ocupación registrado durante abril de 2011 (57.3%).
- En el mismo mes, la ciudad de Mérida registró una ocupación de 55.7%, misma que resulta inferior en -7.3 puntos porcentuales respecto al nivel de ocupación registrado durante abril del año pasado (62.9%).



2. Llegada de Turistas con Pernocta



Fuente: DataTur.

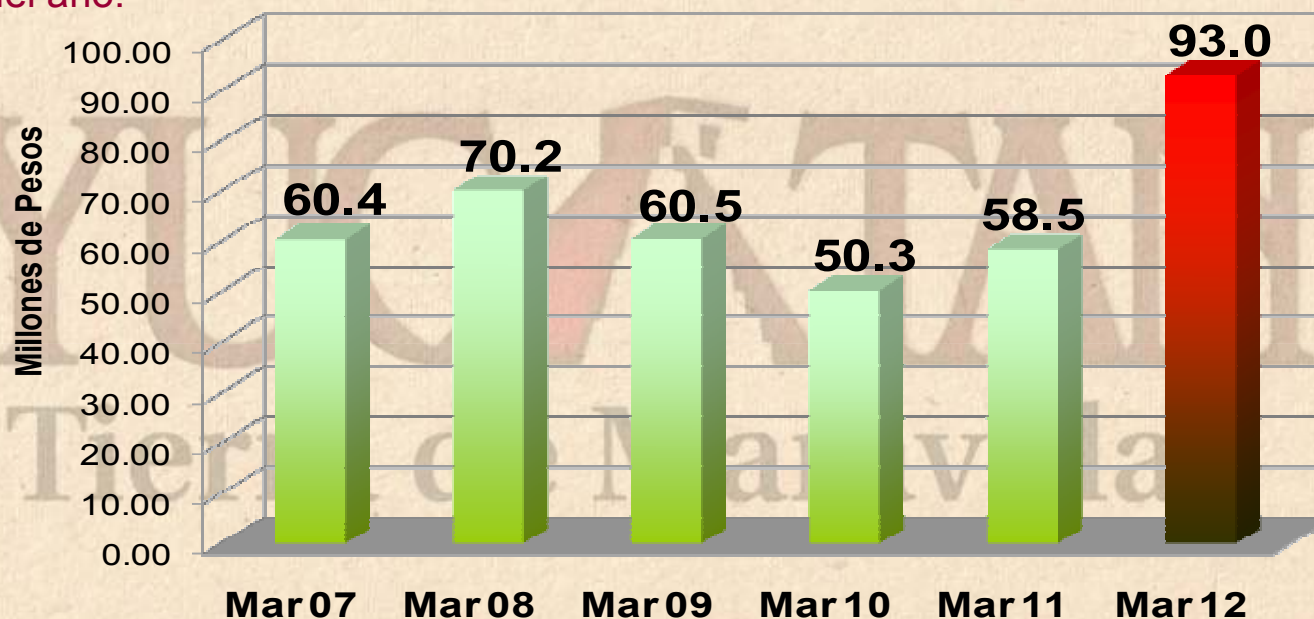
ÁREA	ACUMULADO ENERO - ABRIL		VARIACIÓN ANUAL
	2011	2012	
Ciudad de Mérida	325,493	329,043	+1.1%
Total del Estado	392,003	400,218	+2.1%

- Durante **abril de 2012**, el Estado de Yucatán recibió un total de **109,779** turistas con **pernocta**, de los cuales el **77.5%** fueron de **origen nacional** y el **22.5%** de **origen internacional**. Lo anterior, representa un **decremento de -7.7%** respecto a los 118,889 turistas con pernocta registrados durante abril de 2011.



3. Ingreso Hotelero Mensual

- Durante marzo de 2012, el ingreso hotelero en el Estado se ubicó en **93.0 millones de pesos**, es decir, 34.6 millones de pesos por encima del monto registrado en marzo de 2011, lo que implica un incremento de **+59.1%** en términos nominales para este indicador durante el tercer mes del año.



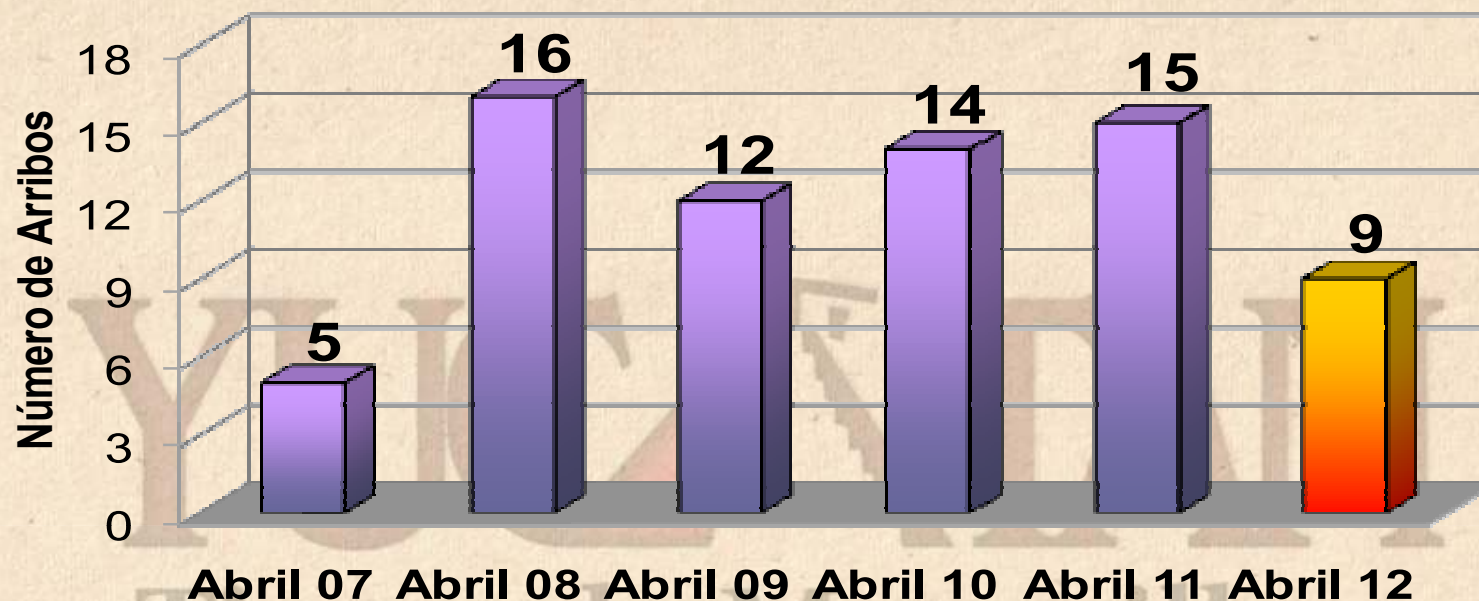
INDICADOR	ACUMULADO ENERO - MARZO		VARIACIÓN ANUAL
	2011	2012*	
Ingreso Hotelero (millones de pesos)	177.2	213.7	+20.6%

Fuente: Secretaría de Hacienda del Estado.

*/ Cifra Preliminar



4. Arribo de Cruceros (barcos)



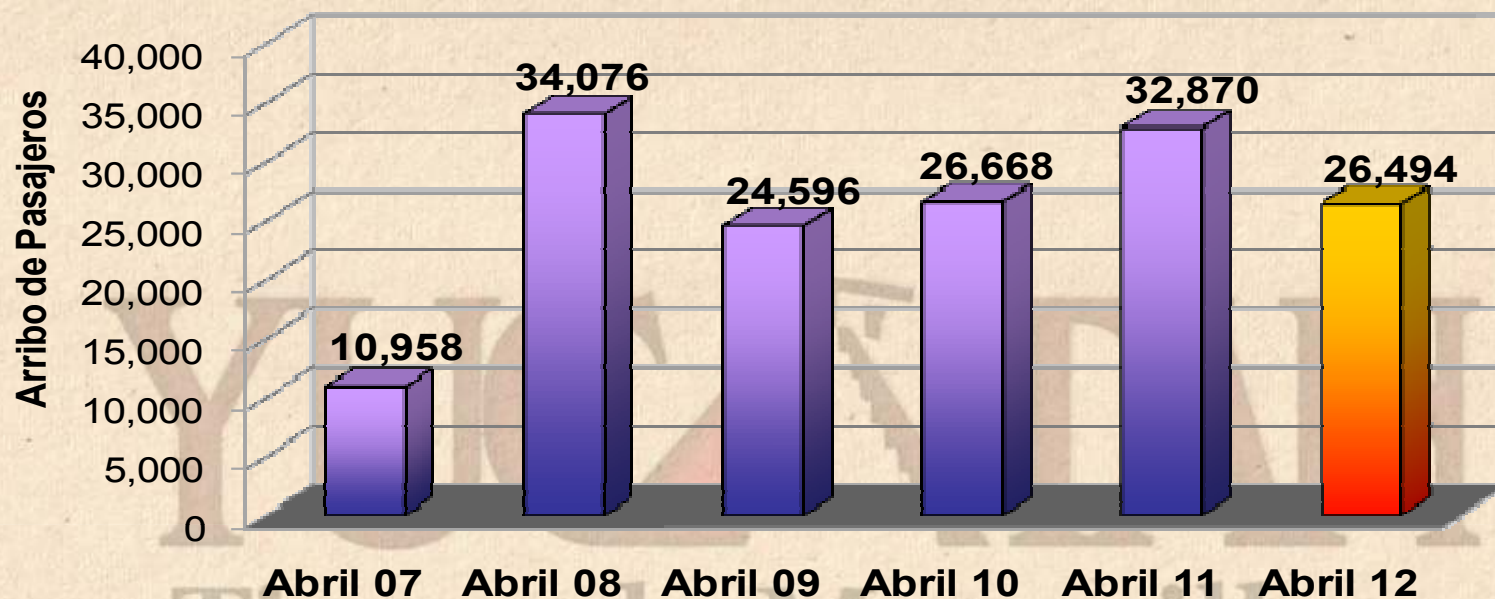
ARRIBO	ACUMULADO ENERO - ABRIL		VARIACIÓN ANUAL
	2011	2012	
Cruceros	43	36	-16.3%

Fuente: Secretaría de Fomento Turístico.

- Durante **abril de 2012**, el Puerto de Progreso registró el arribo de 9 cruceros, lo que representa una **variación de -40.0%**, respecto a los 15 barcos registrados durante el mismo mes del año anterior.



5. Arribo de Cruceros (pasajeros)



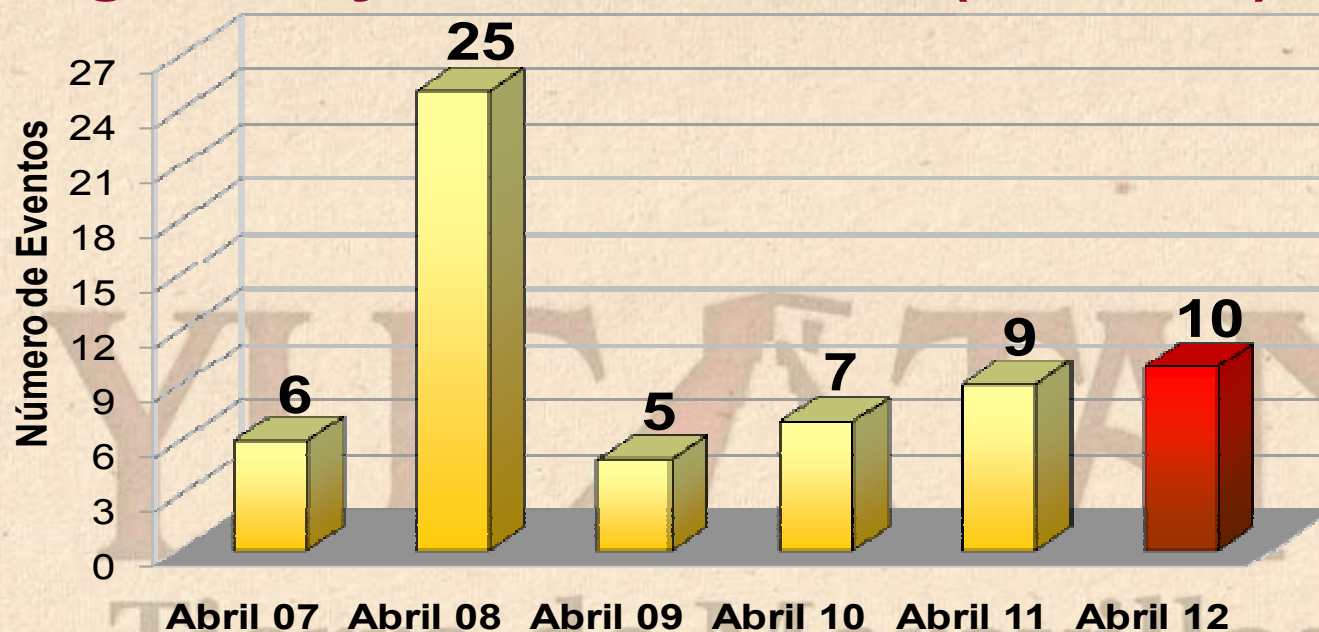
ARRIBO	ACUMULADO ENERO - ABRIL		VARIACIÓN ANUAL
	2011	2012	
Pasajeros	104,896	100,701	-4.0%

Fuente: Secretaría de Fomento Turístico.

- Durante **abril de 2012**, el puerto de Progreso registró el **arribo de 26,494 pasajeros**, lo que representa una **variación de -19.4%** respecto a los 32,870 pasajeros recibidos durante abril de 2011.



6. Congresos y Convenciones (eventos)



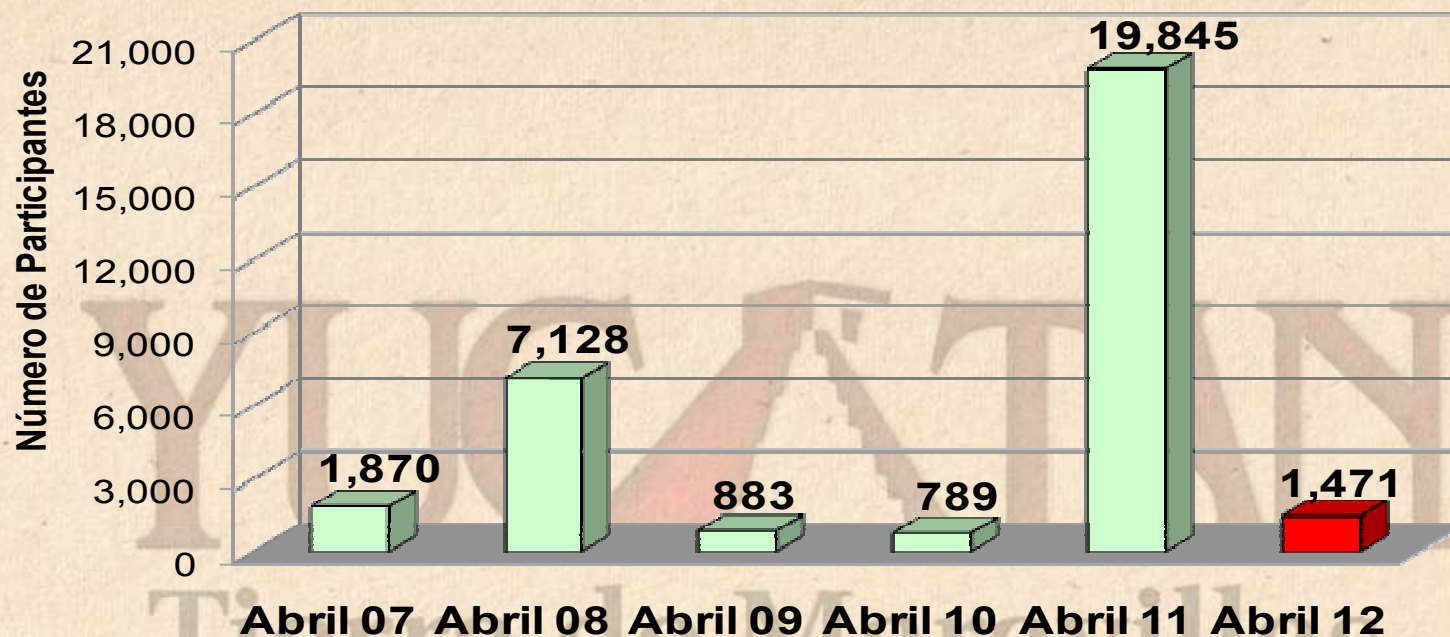
INDICADOR	ACUMULADO ENERO - ABRIL		VARIACIÓN ANUAL
	2011	2012	
Eventos	43	43	0.0%

Fuente: Oficina de Convenciones y Exposiciones.

- Durante **abril de 2012**, se llevaron a cabo **10 eventos** de congresos y convenciones, lo que representa **una variación de +11.1% respecto** al número de eventos registrados durante el mismo periodo del año pasado.



7. Congresos y Convenciones (participantes)



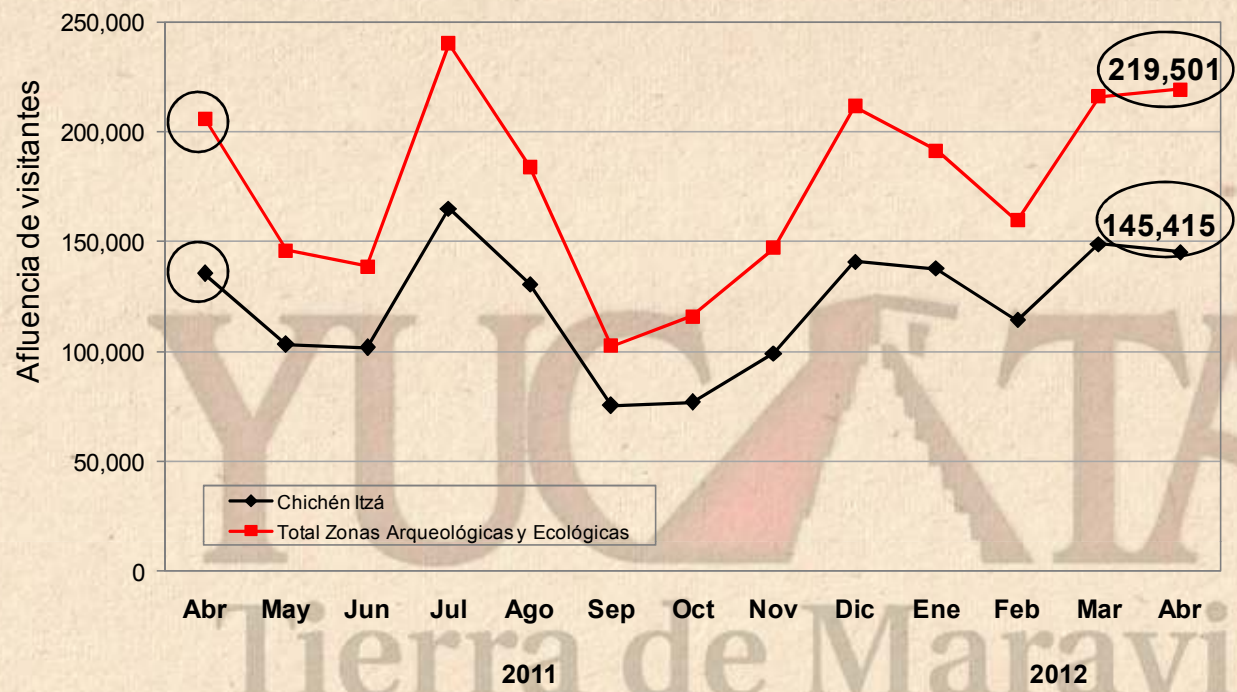
INDICADOR	ACUMULADO ENERO - ABRIL		VARIACIÓN ANUAL
	2011	2012	
Eventos	28,340	15,219	-46.3%

Fuente: Oficina de Convenciones y Exposiciones.

- Durante **abril de 2012** se observó la asistencia de **1,471 participantes** a eventos de congresos y convenciones, lo que implicó un **decremento de -92.6%** respecto a los 19,845 asistentes registrados durante abril de 2011.



8. Afluencia Zonas Arqueológicas y Ecológicas



■ Durante **abril de 2012**, la afluencia de visitantes al parador turístico de **Chichén Itzá** se ubicó en 145,415 personas, representando un **incremento de +7.2%**, respecto a los 135,596 visitantes registrados durante abril de 2011.

ÁREA	ACUMULADO ENERO - ABRIL		VARIACIÓN ANUAL
	2011	2012	
Zona Arqueológica de Chichén Itzá	489,723	546,597	+11.7%
Principales Zonas Arqueológicas y Ecológicas*	726,793	786,819	+8.3%

Fuente: Patronato CULTUR.

Nota: Los datos de visitantes a Chichén Itzá, no incluyen guías de turistas.

*/ Esta cifra comprende, además de las zonas arqueológicas de Chichén- Itzá, Uxmal, Loltún, Dzibichaltún y Balankanché, las afluencias a las áreas ecológicas de Celestún, Cenote X'kekén y Cenote Samulá.



9. Conexiones Aéreas (de Llegada)

Línea Aérea	Destinos con conectividad directa o semidirecta	Promedio de Frecuencia Semanal de Arribo de vuelos (domésticos)	Promedio de Frecuencia Semanal de Arribo de vuelos (internacionales)	Promedio Semanal de Asientos Disponibles (Vuelos de Llegada)
Aeroméxico	México, Villahermosa y Miami (EEUU)	61	3	6,012
Interjet	México	38	-	5,700
Magnicharters	México	3	-	390
Viva Aerobús	Monterrey, Guadalajara y México	13	-	1,924
United	Houston (EEUU)	-	5	620
Mayair	Cancún, Cozumel	14	-	266
OPERACIONES PROMEDIO A LA SEMANA (DE ARRIBO)		129	8	14,912

Fuente: ASUR.

Nota: Corresponde al promedio semanal de vuelos recibidos en el Aeropuerto Internacional de Mérida durante **ABRIL** de 2012.

