



Gobierno
del Estado
de Yucatán

SEFOTUR

SECRETARÍA DE FOMENTO
TURÍSTICO

RESULTADOS DE LA ACTIVIDAD TURÍSTICA EN YUCATÁN



ABRIL 2021

#YucatánEsColor

yucatan.travel



YUCATAN



PRESENTACIÓN

A continuación se presentan los **resultados de la actividad turística en Yucatán** correspondientes al mes de **abril de 2021**, donde los resultados en los principales indicadores hoteleros **comienzan a presentar crecimientos exponenciales con respecto al mismo mes del año anterior**, cuando se resintió la fase más aguda del impacto de las medidas de restricción a la movilidad y confinamiento obligatorio, adoptadas por los gobiernos del mundo para contener el avance de la pandemia por Covid-19. Sin embargo, en general, **la actividad turística del estado aún mantiene resultados con niveles inferiores con respecto al 2019.**

Por esta razón, **durante abril de 2021 se observa que las llegadas de turistas con pernocta al estado de Yucatán se ubicaron en +92,269 visitantes** con respecto al mes de abril de 2020, cuando prácticamente se cancelaron casi la totalidad de arribos y reservaciones previstas para un año normal. Sin embargo, **este impulso resulta aún inferior (-49.3%), al compararse con las llegadas de visitantes con pernocta al estado registradas durante abril de 2019** (181,924 turistas), es decir, al compararnos con el último año sin afectación por la pandemia.

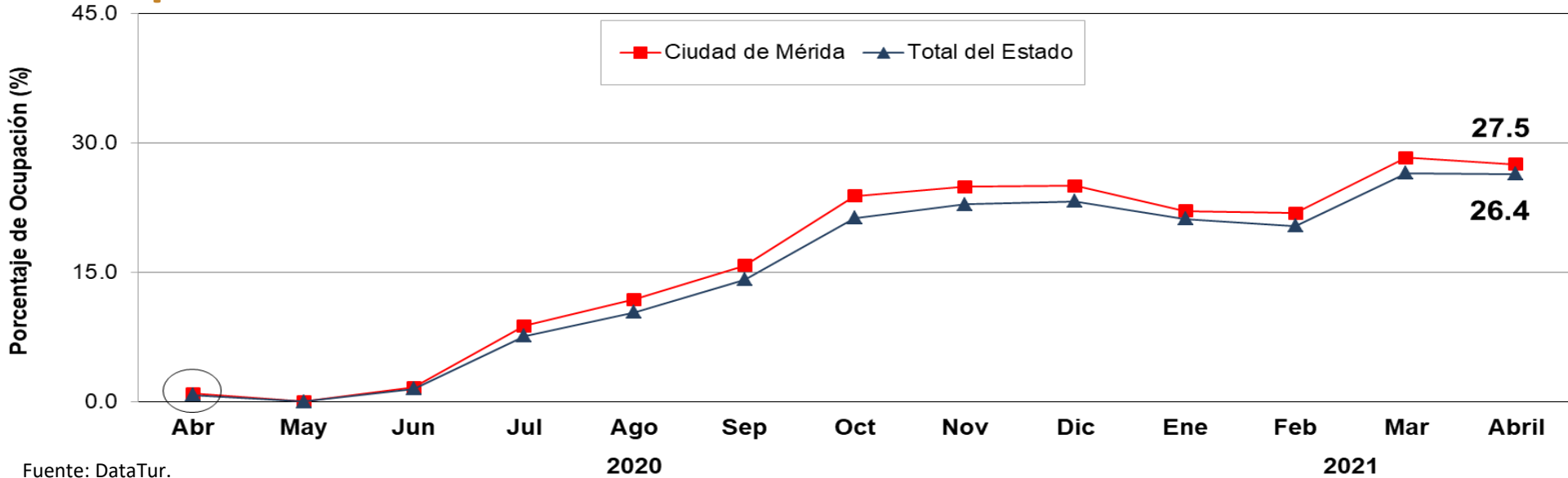
En el plano nacional, según el análisis del Centro de Investigación y Competitividad Turística Anáhuac, elaborado con datos de la Unidad de Política Migratoria de la SEGOB, **durante abril de 2021 la afluencia de turistas al país por vía aérea se mantuvieron en niveles similares al mes anterior, pero 41.7% por debajo de lo registrado en abril de 2019.** Según el origen de los pasajeros por vía aérea a nuestro país, la mayor caída continúa observándose en los visitantes canadienses (-97.6%), seguido por los franceses (-70.6%) y los argentinos (-57.9%), debido a los cierres de fronteras en dichos países.

Por último, el pasado 22 de abril **Yucatán modificó su semáforo epidemiológico estatal al color amarillo**, lo que implicó una mayor apertura de horarios y aforos de la actividad económica, lo que beneficia el proceso de reactivación. Asimismo, durante este periodo se eliminaron las restricciones a la circulación vehicular y **continuó avanzando el proceso de vacunación de la población yucateca.**

Finalmente, al igual que en reportes anteriores, las cifras de indicadores que se muestran a continuación, salvo que se indique lo contrario, corresponden al mes de **abril del 2021.** Asimismo, la información referente al ingreso hotelero corresponde al mes de **marzo** del presente año.



1. Ocupación Hotelera

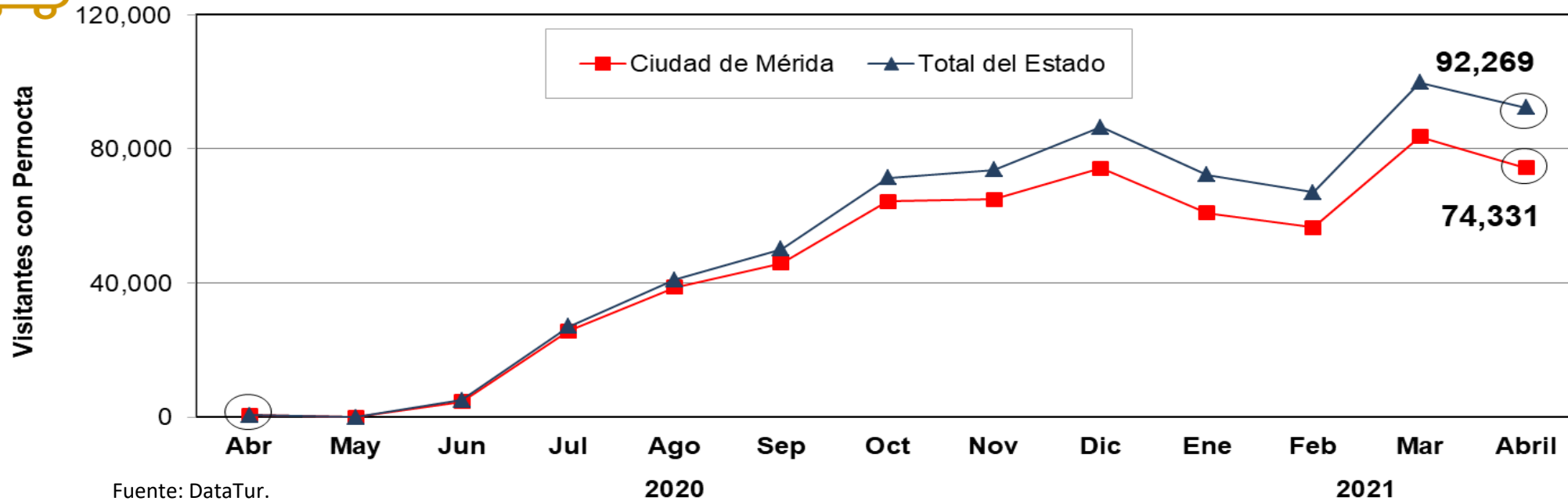


ÁREA	ACUMULADO ENERO - ABRIL		DIFERENCIA EN PTS.
	2020	2021	
Ciudad de Mérida	37.9	25.0	-12.9
Total del Estado	35.1	23.7	-11.4

- Durante **abril de 2021**, el **porcentaje de ocupación hotelera en Yucatán** se ubicó en **26.4%**, es decir, tuvo un **incremento de 25.7 puntos porcentuales** respecto al mismo mes del 2020. Sin embargo, lo anterior implicó un **decremento de -31.8 puntos porcentuales** con respecto al porcentaje de ocupación registrado durante abril de 2019.
- En el mismo mes, **la ciudad de Mérida** registró una ocupación de **27.5%**, es decir, tuvo un **incremento de 26.6 puntos porcentuales** respecto al mismo mes de 2020. Sin embargo, lo anterior representa un **decremento de -36.1 puntos porcentuales** con respecto al porcentaje de ocupación registrado durante abril de 2019.



2. Llegada de Turistas con Pernocta



ÁREA	ACUMULADO ENERO- ABRIL		VARIACIÓN ANUAL
	2020	2021	
Ciudad de Mérida	349,054	275,422	-21.1%
Total del Estado	427,855	331,355	-22.6%

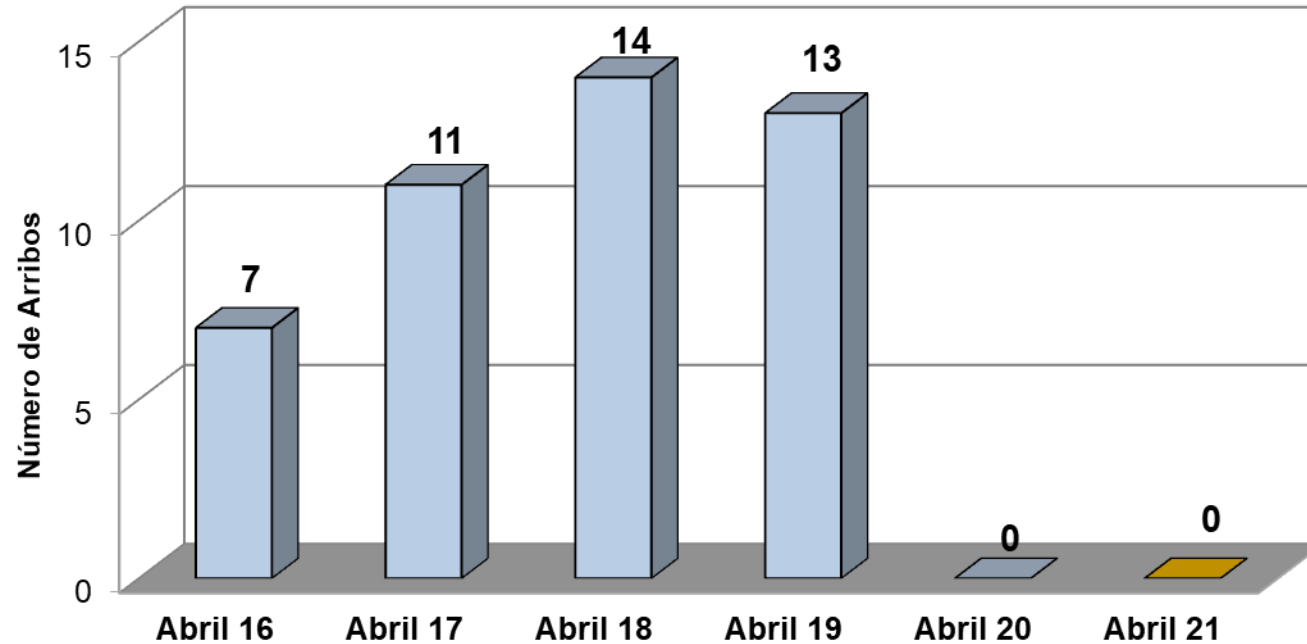
- Debido a la **afectación sobre la actividad turística por la pandemia del Covid-19**, durante **abril de 2021** el estado de Yucatán recibió **92,269 turistas con pernocta**. Lo anterior, representa un incremento de 91,677 turistas con pernocta respecto al mismo mes de 2020. Sin embargo, lo anterior implicó un **decremento de -49.3%** respecto a los 181,924 turistas con pernocta registrados durante abril de 2019.



3. Arribo de Cruceros (Barcos)



- Debido a la **suspensión de operaciones de las líneas navieras en la región de Norteamérica y el Caribe** por la contingencia sanitaria, durante **abril de 2021** el Puerto de Progreso no registró arribo de cruceros.



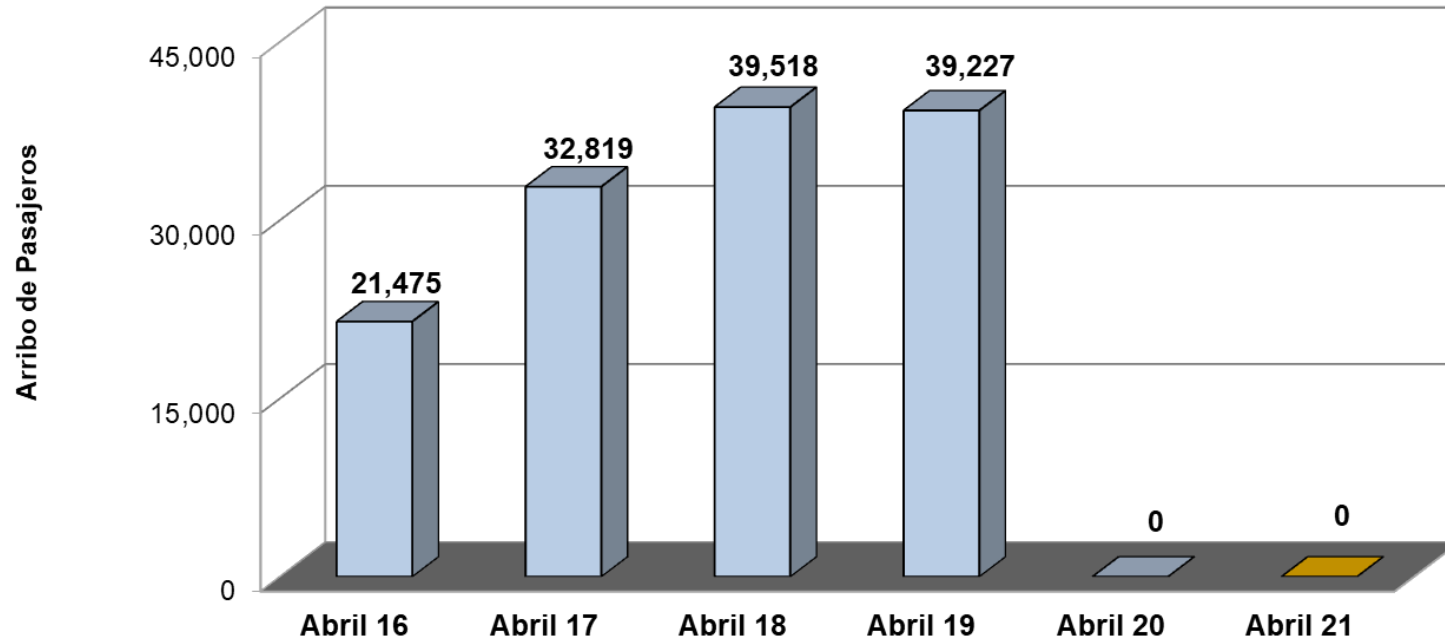
INDICADOR	ACUMULADO ENERO - ABRIL		VARIACIÓN ANUAL
	2020	2021	
Cruceros	44	0	-100%



4. Arribo de Cruceros (Pasajeros)



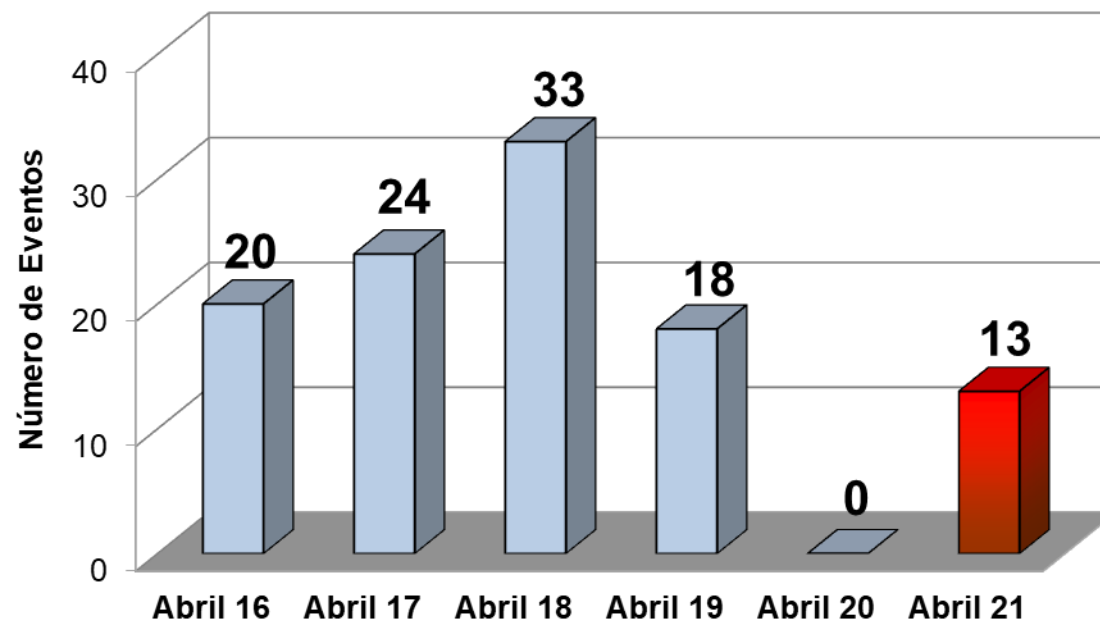
- Debido a la **suspensión de operaciones de las líneas navieras en la región de Norteamérica y el Caribe** por la contingencia sanitaria, durante **abril de 2021** el Puerto de Progreso no registró arribo de pasajeros.



INDICADOR	ACUMULADO ENERO - ABRIL		VARIACIÓN ANUAL
	2020	2021	
Pasajeros	116,162	0	-100%



5. Congresos y Convenciones (Eventos)



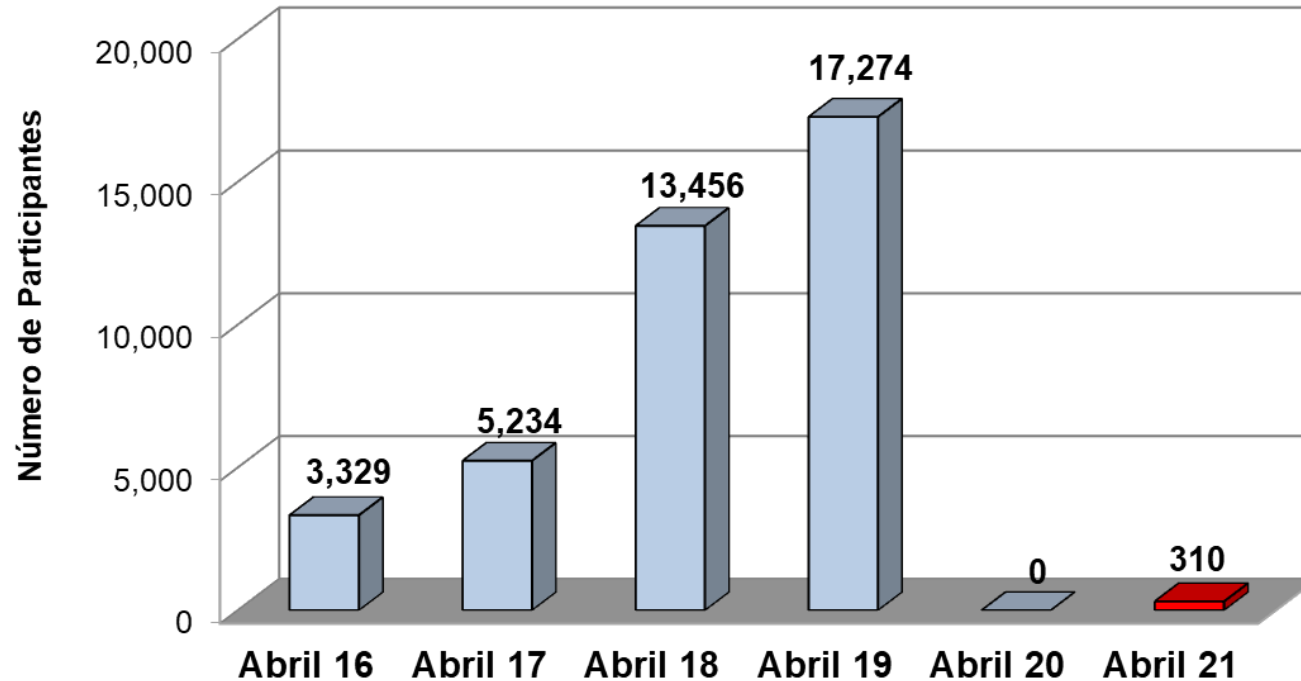
INDICADOR	ACUMULADO ENERO - ABRIL		VARIACIÓN ANUAL
	2020	2021	
Eventos	50	43	-14.0%

Fuente: Fideicomiso para el Desarrollo del Turismo de Reuniones (FIDETURE).

- Como consecuencia de la **afectación sobre la realización de los eventos de turismo de reuniones** por la contingencia, durante **abril de 2021** se llevaron a cabo 13 eventos de congresos y convenciones, lo que implicó un **decremento del -27.8%** respecto al número de eventos registrados durante el mismo mes del 2019.



6. Congresos y Convenciones (Participantes)



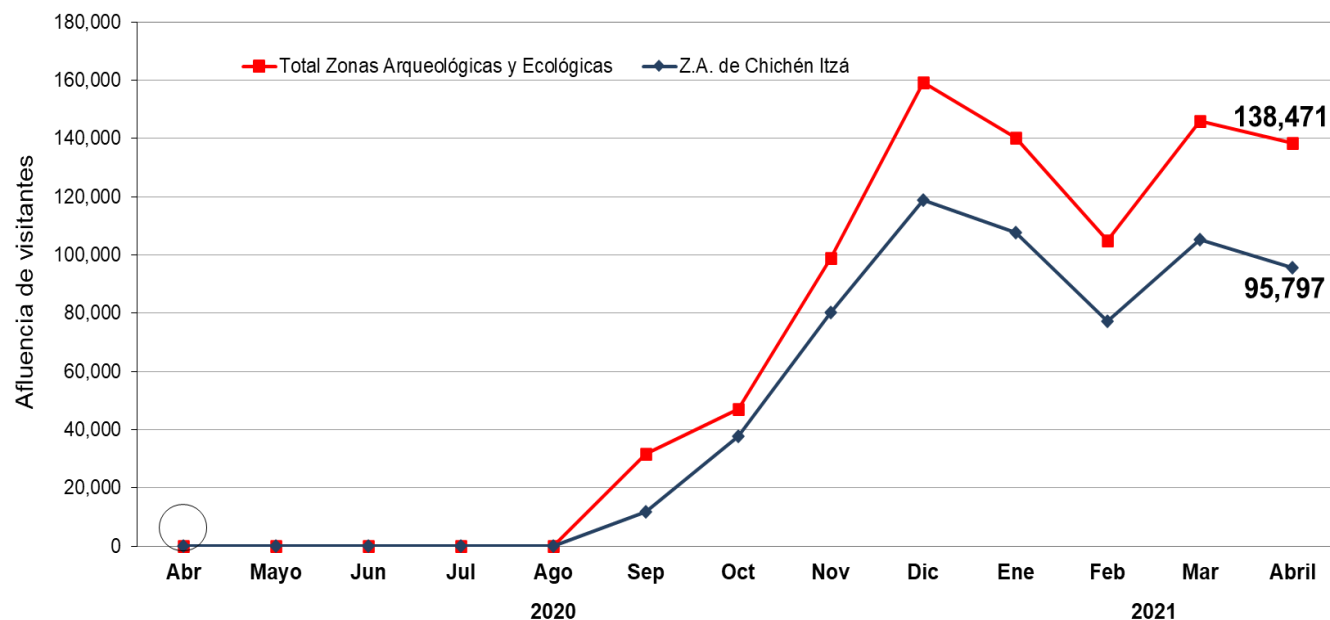
INDICADOR	ACUMULADO ENERO - ABRIL		VARIACIÓN ANUAL
	2020	2021	
Participantes	13,791	2,163	-84.3%

Fuente: Fideicomiso para el Desarrollo del Turismo de Reuniones (FIDETURE).

- Como consecuencia de la **afectación sobre la realización de los eventos de turismo de reuniones** por la contingencia, durante **abril de 2021** se observó una asistencia de 310 participantes en los eventos de congresos y convenciones realizados, lo que implicó un **decremento del -98.2%** respecto a los 17,274 asistentes registrados durante el mismo mes del 2019.



7. Afluencias a Zonas Arqueológicas y Ecológicas



- Debido a la **afectación sobre la actividad turística** por la pandemia, durante **abril de 2021** el **parador turístico de la zona arqueológica Chichén Itzá**, registró una afluencia de 95,797 visitantes, lo que representa un **decremento de -53.1%** respecto a los 204,144 visitantes registrados durante abril de 2019.

ÁREA	ACUMULADO ENERO - ABRIL		VARIACIÓN ANUAL
	2020	2021	
Zona Arqueológica de Chichén Itzá	531,122	386,101	-27.3%
Principales Zonas Arqueológicas y Ecológicas*	816,599	529,906	-35.1%

Fuente: Patronato CULTUR.

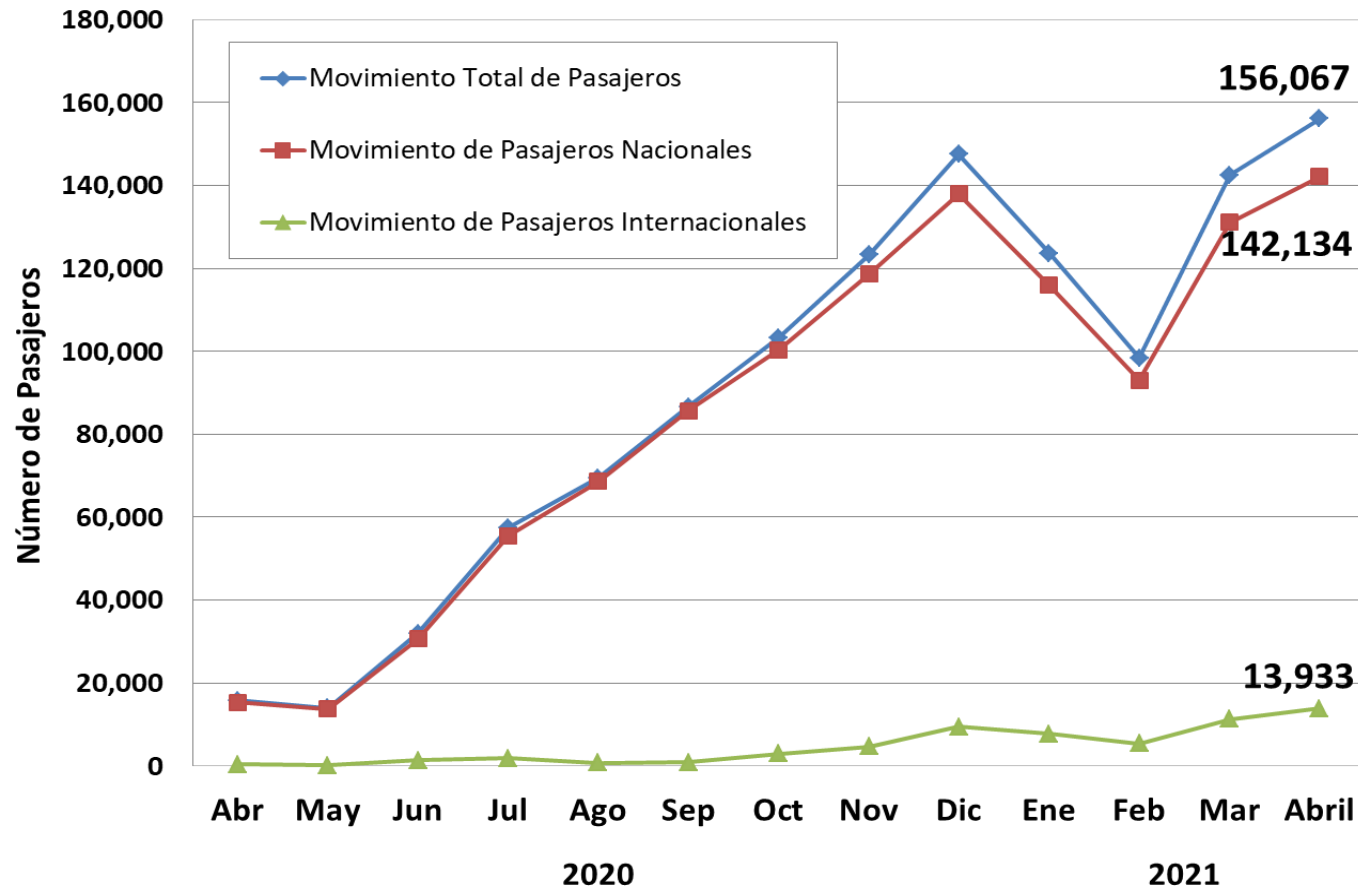
Nota: Los datos de visitantes a Chichén Itzá, no incluyen guías de turistas.

A partir de diciembre de 2020, los datos de los paradores ecoturísticos de los cenotes de X'kekén y Samulá serán presentados de forma conjunta bajo la denominación "Parque X'kekén".

*/ Esta cifra comprende, además de los paradores de Chichén- Itzá, Uxmal, Dzibichaltún, Ek-Balam, Loltún y Balankanché; las afluencias a las áreas ecológicas de Celestún, Parque X'kekén, Uaymitún y El Corchito.



8. Movimiento de Pasajeros Vía Aérea



- Debido a la **disminución de operaciones aéreas** por la contingencia sanitaria, durante **abril de 2021** el Aeropuerto Internacional de la Ciudad de Mérida registró un **movimiento total de pasajeros (llegadas y salidas) de 156,067 personas**, lo que representa un **incremento de 140,286 pasajeros** respecto al mismo mes de 2020. Sin embargo, lo anterior representa un **decremento del -34.2%** respecto a los 237,122 pasajeros recibidos durante el mismo mes de 2019.

INDICADOR	ACUMULADO ENERO - ABRIL		VARIACIÓN ANUAL
	2020	2021	
Pasajeros	663,699	520,490	-21.6%

Fuente: Grupo ASUR. Se excluyen los pasajeros en tránsito y de aviación general.



9. Conexiones Aéreas (Vuelos de Llegada)



Línea Aérea	Destinos con conectividad directa	Promedio de Frecuencia Semanal de Arribo de vuelos (domésticos)	Promedio de Frecuencia Semanal de Arribo de vuelos (internacionales)	Promedio Semanal de Asientos Disponibles (Vuelos de Llegada)
Aeroméxico	Ciudad de México	52	-	7,672
United	Houston (EEUU)	-	4	656
Volaris	Ciudad de México, Guadalajara, Monterrey, Tijuana y Oakland (EEUU) - Ciudad de México (*)	30	4	5,916
Viva Aerobús	Ciudad de México, Guadalajara, Monterrey, Tuxtla Gutiérrez, Veracruz y Villahermosa	42	-	7,560
Magnicharters	Cancún y Ciudad de México	4	-	564
American Airlines	Miami (EEUU)	-	7	532
OPERACIONES PROMEDIO SEMANAL (DE ARRIBO)		128	15	22,900

Fuente: ASUR.

Nota: Corresponde al promedio semanal de vuelos programados en el Aeropuerto Internacional de Mérida durante abril de 2021. Esta programación se vio afectada por la cancelación de rutas aéreas que inició en la 2da quincena de marzo 2020 debido a la contingencia sanitaria del Covid-19 .

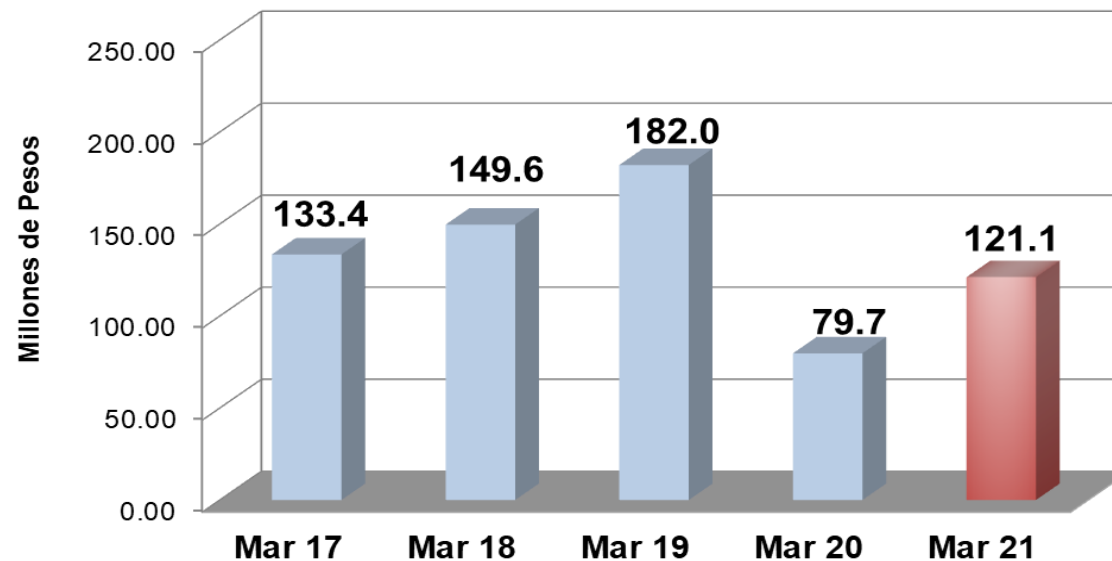
(*) De acuerdo a los itinerarios proporcionados por ASUR, la ruta Oakland – Ciudad de México – Mérida se contabiliza como vuelo doméstico, sin embargo para efectos de este cuadro será mostrado como vuelo internacional.



10. Ingreso Hotelero (Mensual)



- Durante **marzo 2021**, el **ingreso hotelero en el Estado** se ubicó en **\$121.1 millones de pesos**, es decir, \$41.4 millones de pesos por arriba del monto registrado y un incremento de +52.0% respecto a marzo de 2020. Sin embargo, dicho indicador representa \$60.9 millones de pesos por debajo del monto registrado en marzo de 2019, lo que implica un **decremento de -33.5%** en términos nominales para este indicador durante el tercer mes del año.



INDICADOR	ACUMULADO ENERO-MARZO		VARIACIÓN ANUAL
	2020	2021	
Ingreso Hotelero (Millones de Pesos)	460.6	295.0	-36.0%

Fuente: Agencia de Administración Fiscal de Yucatán.

YUCATAN[®]



**Gobierno
del Estado
de Yucatán**

SEFOTUR

SECRETARÍA DE FOMENTO
TURÍSTICO

