



RENACIMIENTO MAYA
YUCATÁN

SEFOTUR
SECRETARÍA DE
FOMENTO TURÍSTICO



RESULTADOS DE LA ACTIVIDAD TURÍSTICA EN EL ESTADO DE YUCATÁN



FEBRERO 2026





Presentación

Este reporte presenta los resultados de la **actividad turística en Yucatán durante febrero de 2026**, mes en el cual se incrementó en un **+5.7%** la **llegada de turistas internacionales a la entidad**, pues en este periodo se registró la afluencia de **53,201 personas**, siendo mayor en **2,882 turistas** respecto al arribo observado en el mes de febrero de 2025 (50,319 personas).

En cuanto a la **llegada de turistas nacionales**, durante febrero de 2026 dicha cantidad (**164,140 personas**) resulta inferior en **-4.7%** respecto al número registrado en el mes de febrero de 2025 (172,169 personas).

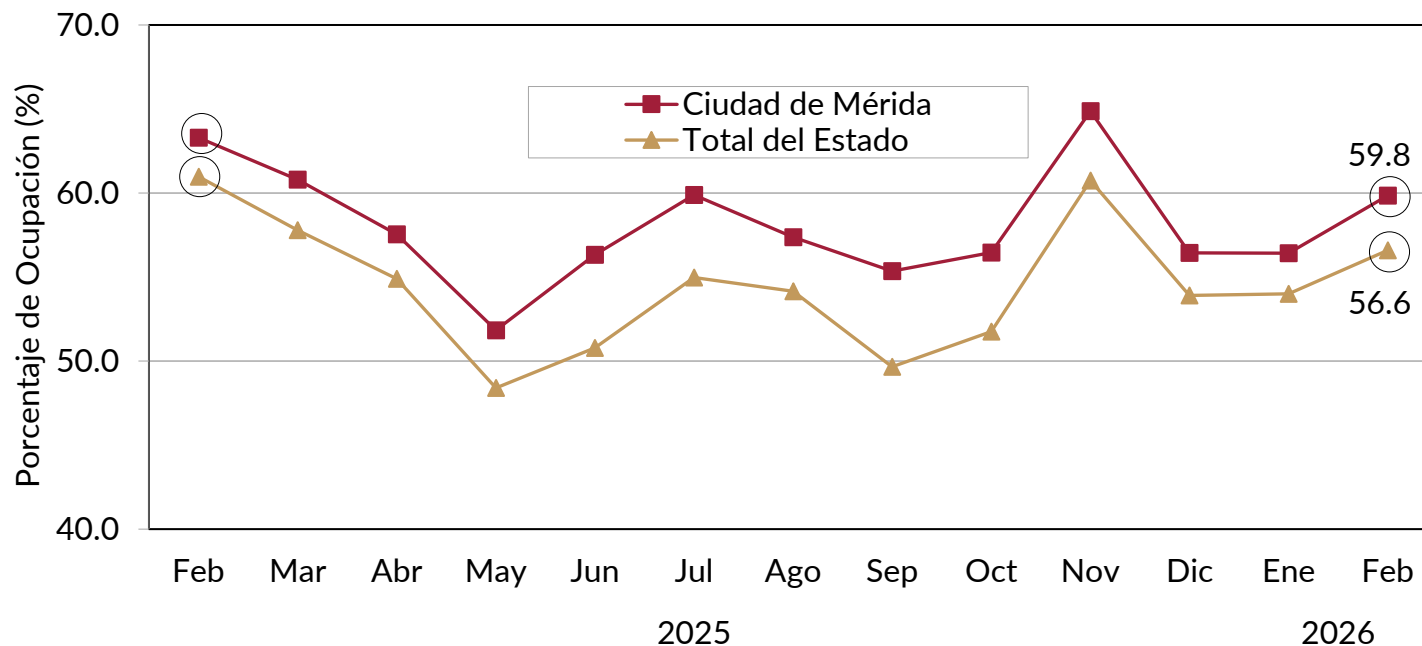
En el segundo mes del presente año, la afluencia de **visitantes con pernocta** a los principales centros turísticos de la entidad fue de **217,341 personas**, lo que representa un **decremento de -2.3%** respecto a los **visitantes registrados durante el mismo mes del 2025** (222,488 personas).

Por otro lado, durante el segundo mes de 2026 la **ocupación hotelera promedio en la Ciudad de Mérida se ubicó en 59.8%**, lo que representa un **decremento de -3.5 puntos porcentuales respecto al indicador observado en el mes de febrero de 2025** (63.3%). Finalmente, las cifras que se muestran a continuación, salvo que se indique lo contrario, corresponden al mes de **febrero de 2026**. Asimismo, la información referente al ingreso hotelero corresponde al mes de **enero de 2026**.





I. Ocupación Hotelera



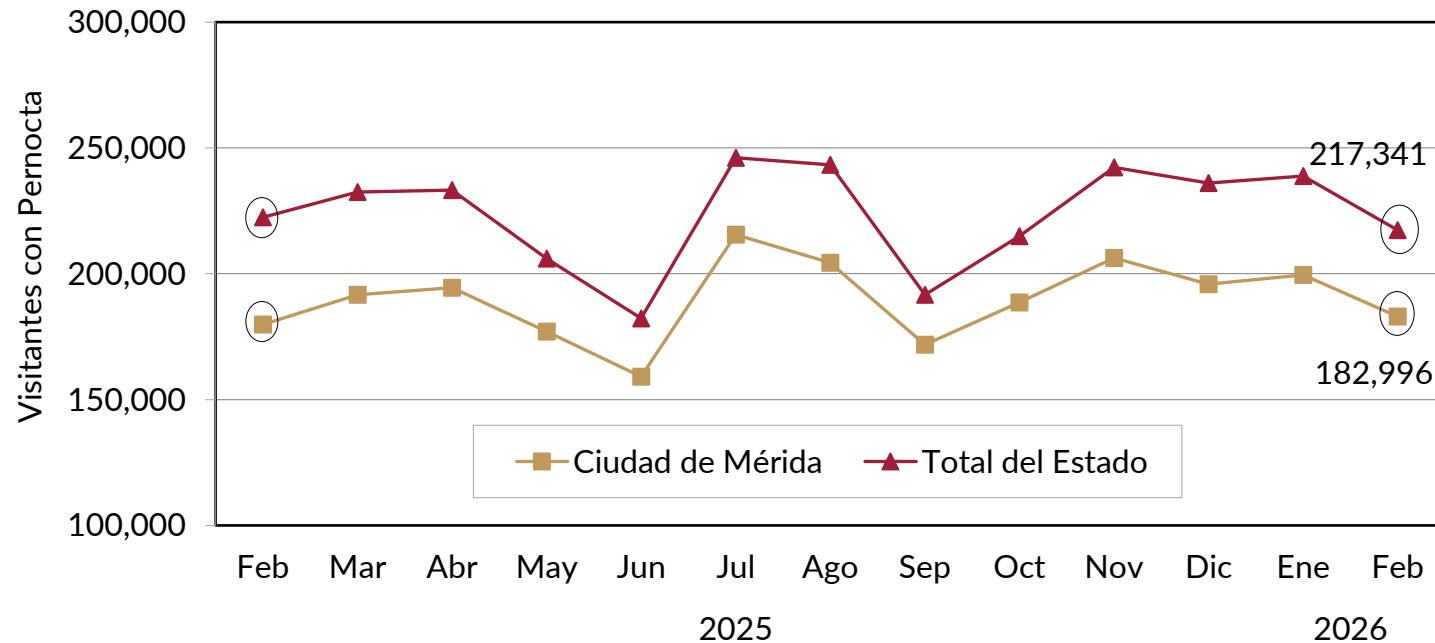
- Durante el mes de febrero de 2026, el porcentaje de ocupación hotelera en Yucatán se ubicó en 56.6%, es decir, tuvo un decremento de -4.4 puntos porcentuales respecto al registrado durante el mismo mes del año pasado.
- En el mismo mes, la Ciudad de Mérida registró una ocupación de 59.8%, es decir, tuvo un decremento de -3.5 puntos porcentuales respecto al mismo mes del año pasado.

ÁREA	ENERO - FEBRERO		DIFERENCIA EN PTOS.
	2025	2026	
Ciudad de Mérida	58.2	58.0	-0.2
Total del Estado	56.3	55.2	-1.0

Fuente: Programa de Monitoreo Hotelero DataTur.



2. Llegada de Turistas con Pernocta



- En febrero de 2026, el estado de Yucatán recibió **217,341 turistas con pernocta**, de los cuales, el **75.5%** fueron de origen nacional y el **24.5%** de origen internacional. Lo anterior, representa un **decremento de -2.3%** respecto a los 222,488 turistas con pernocta registrados durante febrero 2025.
- El acumulado de **enero y febrero de 2026** sumó un **total de 382,583 turistas con pernocta para Mérida** y un **total de 456,233 turistas con pernocta en el estado**, representando un **incremento del 7.1% y del 3%** respectivamente, en comparación con el año anterior.

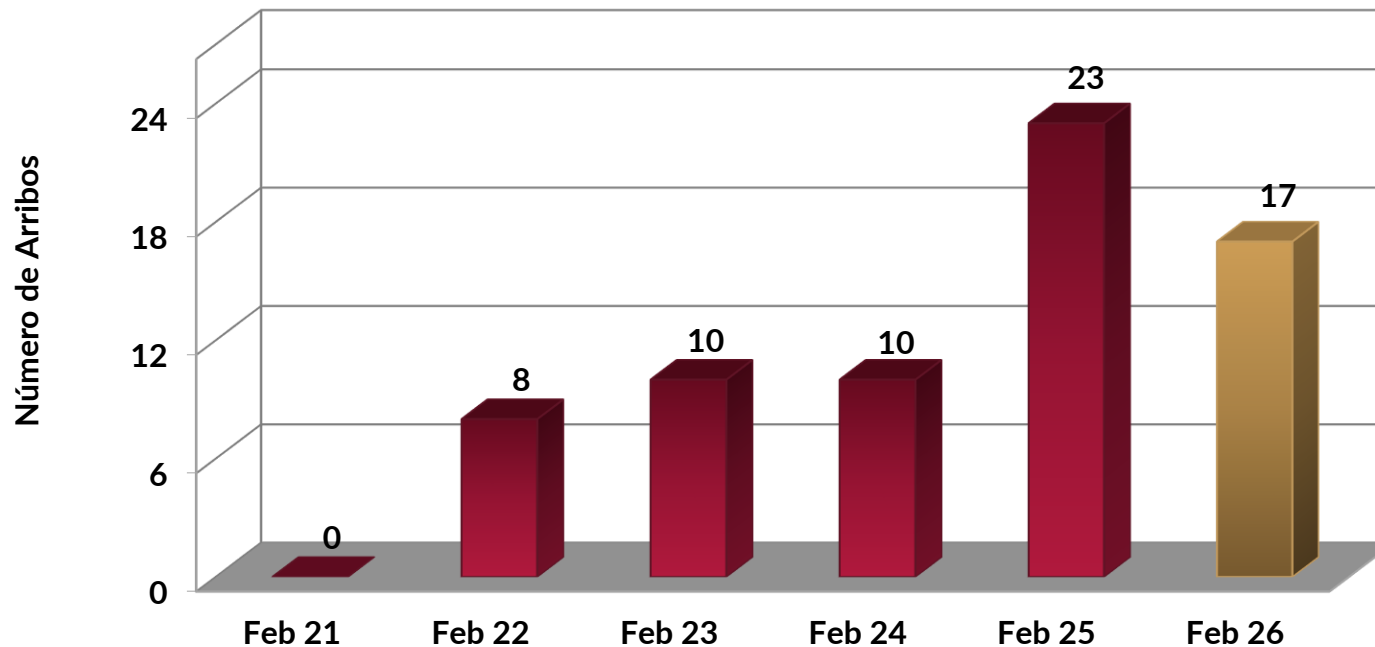
ÁREA	ENERO - FEBRERO		VARIACIÓN ANUAL
	2025	2026	
Ciudad de Mérida	357,151	382,583	+7.1%
Total del Estado	442,869	456,233	+3.0%

Fuente: Programa de Monitoreo Hotelero DataTur.



3. Arribo de Cruceros (Barcos)

- Durante febrero de 2026 el Puerto de Progreso registró el arribo de 17 cruceros, lo que significa un decremento de -26.1% respecto a los 23 barcos registrados durante el mismo mes del año anterior.



INDICADOR	ENERO - FEBRERO		VARIACIÓN ANUAL
	2025	2026	
Cruceros	44	38	-13.6%

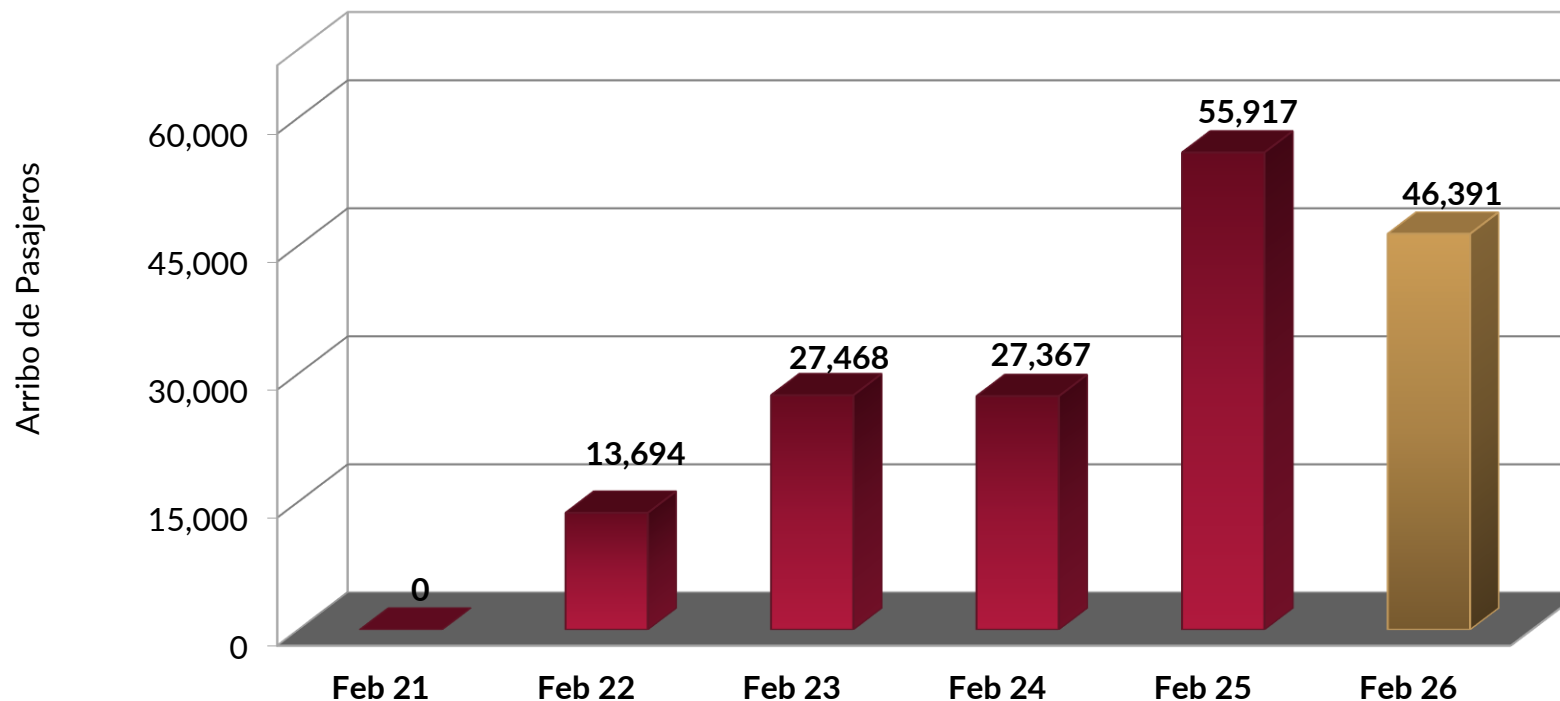
Fuente: Secretaría de Fomento Turístico del Estado de Yucatán.





4. Arribo de Cruceros (Pasajeros)

- Durante **febrero de 2026** el Puerto de Progreso **registró el arribo de 46,391 pasajeros**, lo que significa un **decremento de -17.0%** respecto a los 55,917 pasajeros registrados durante el mismo mes del año anterior.



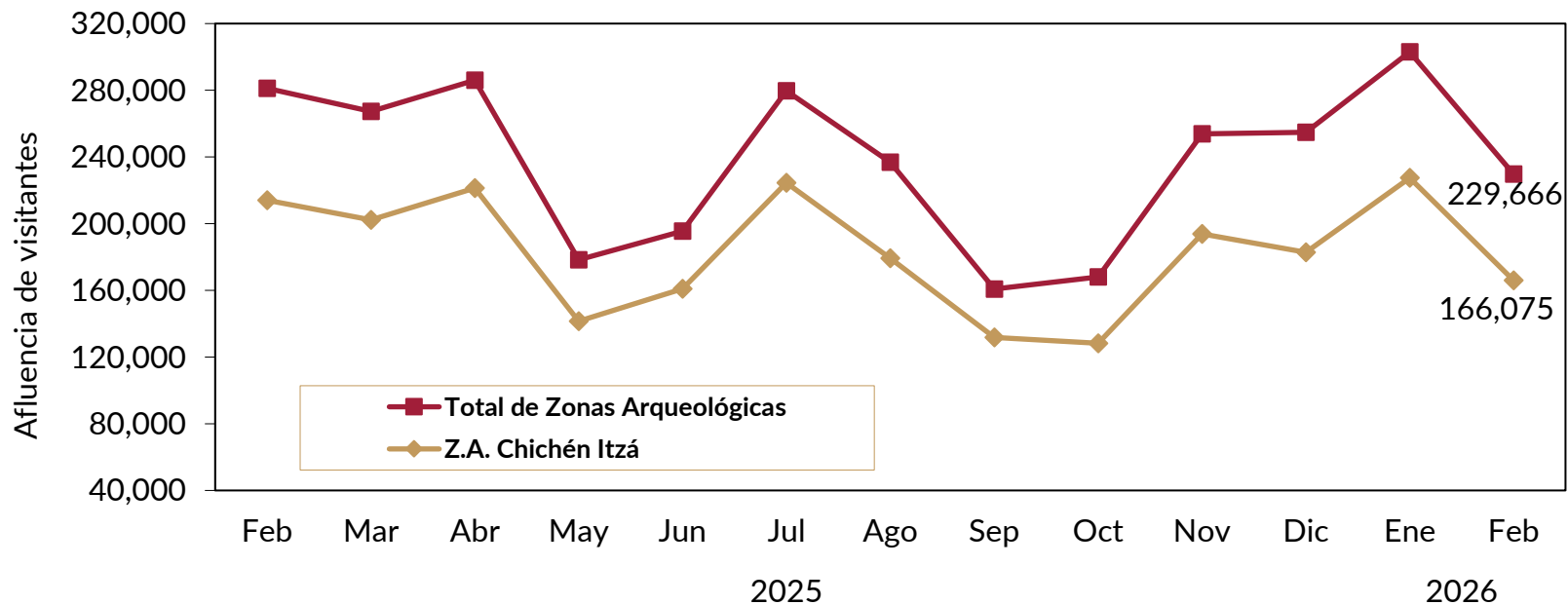
INDICADOR	ENERO - FEBRERO		VARIACIÓN ANUAL
	2025	2026	
Pasajeros	110,770	103,117	-6.9%

Fuente: Secretaría de Fomento Turístico del Estado de Yucatán.





5. Afluencia a Zonas Arqueológicas



- Durante **febrero 2026**, la zona arqueológica de **Chichén Itzá** registró una afluencia de **166,075 visitantes**, lo anterior significa una **variación de -22.4%** respecto a los 214,106 visitantes registrados durante el mismo mes del 2025.
- La afluencia de visitantes a las **zonas arqueológicas** del estado durante el mes de **febrero** fue de **229,666 visitantes**, lo cual significa un **decremento de -18.3%** respecto al mismo mes de 2025.

ÁREA	ENERO -FEBRERO		VARIACIÓN ANUAL
	2025	2026	
Zona Arqueológica de Chichén Itzá	415,649	393,509	-5.3%
Movimiento de Zonas Arqueológicas*	560,451	532,633	-5.0%

Fuente: Instituto Nacional de Antropología e Historia (INAH).

(*) La cifra comprende las Zonas Arqueológicas de: Acanceh, Aké, Chacmultún, Chichén Itzá, Dzibilchaltún, Ek Balam, Izamal, Kabah, Labná, Sayil, Oxkintok, Uxmal, Xcambó y Xlapak.

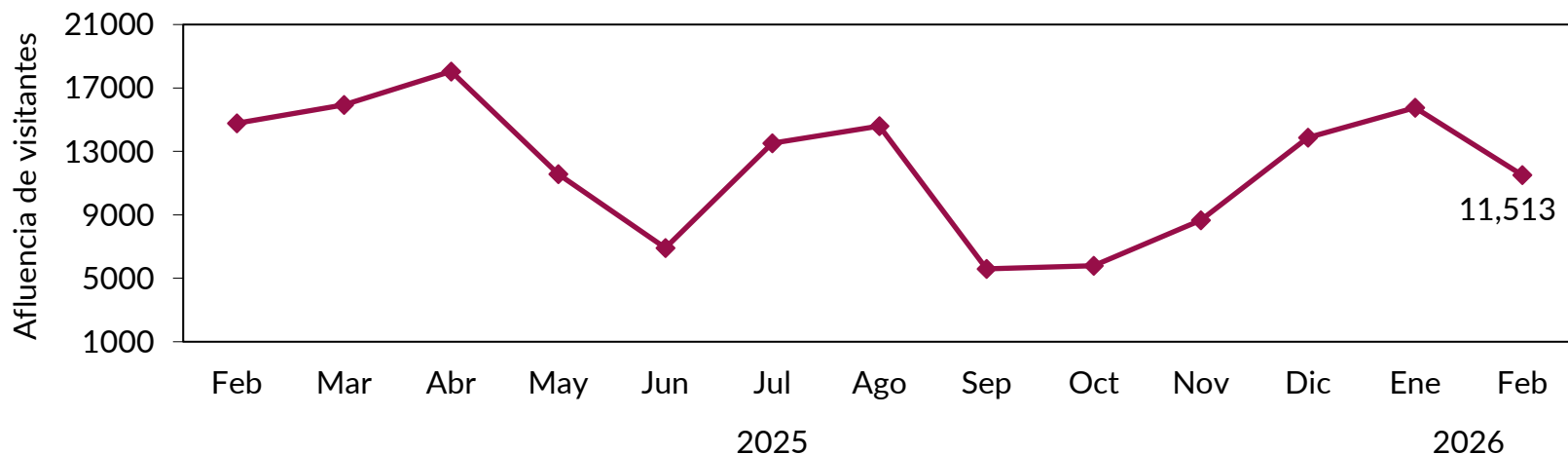
Nota: A partir de 2025, los datos correspondientes a la afluencia de Zonas Arqueológicas son tomados de las estadísticas del INAH, por lo que cifras de informes anteriores pueden no coincidir.





6. Afluencia a Zonas Ecológicas

ZONA ECOLÓGICA	ENERO - FEBRERO		VARIACIÓN ANUAL
	2025	2026	
Ría Celestún	15,342	12,164	-20.7%
El Corchito	10,259	15,110	+47.3%
Movimiento de Zonas Ecológicas	25,601	27,274	+6.5%



- El acumulado de visitantes a la zona ecológica de **El Corchito**, de los meses **enero y febrero 2026**, se incrementó en un 47.5%, respecto al año anterior, alcanzando la suma de **15,110 visitantes**.
- Sin embargo, durante **febrero 2026** los paradores turísticos de las zonas ecológicas de **El Corchito y la Ría Celestún** registraron una afluencia de **11,513 visitantes**, lo anterior significa una **variación de -22.1%** respecto a los 14,770 visitantes registrados durante el mismo mes del 2025.

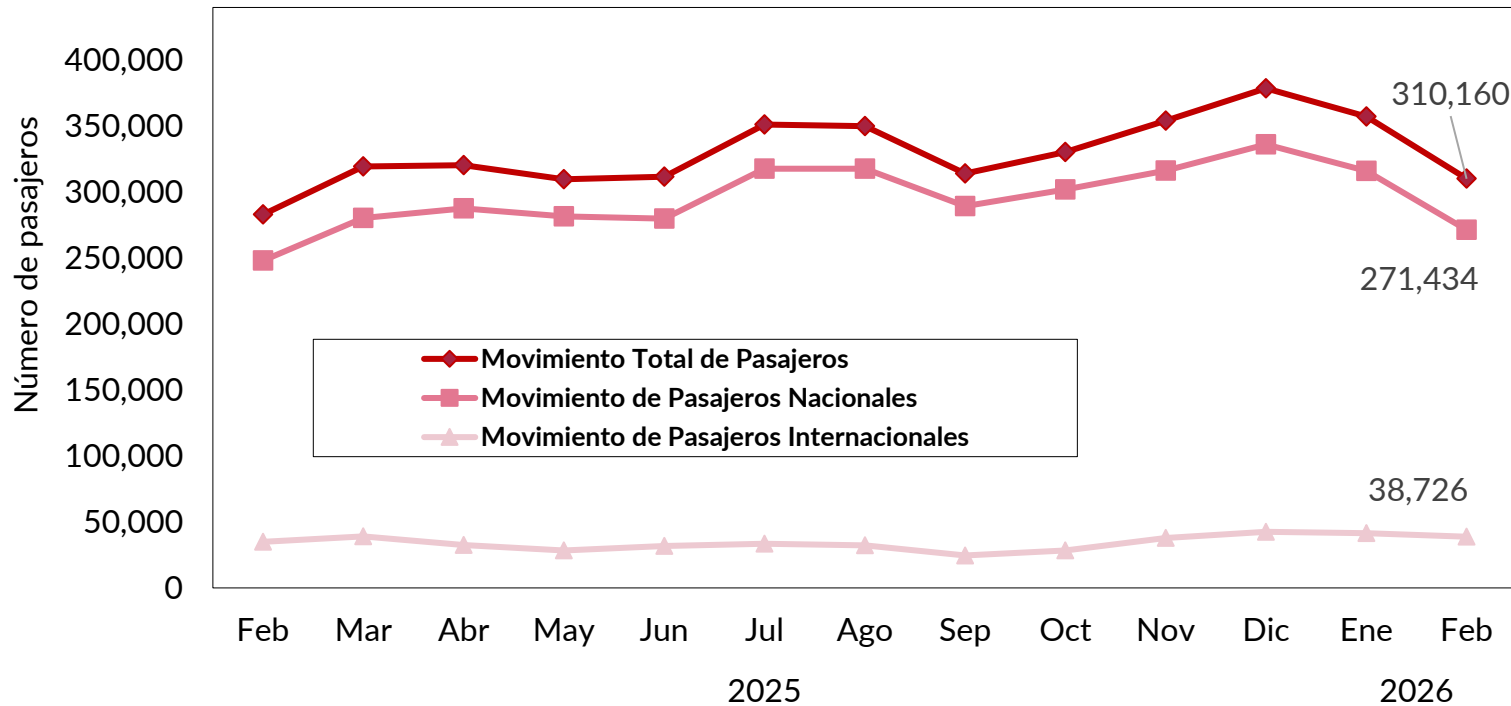
Fuente: Patronato CULTUR.





7. Movimiento de Pasajeros Vía Aérea

INDICADOR	ENERO - FEBRERO		VARIACIÓN ANUAL
	2025	2026	
Pasajeros	599,528	667,548	+11.3%



- Durante febrero de 2026 el Aeropuerto Internacional de la Ciudad de Mérida registró un movimiento total de pasajeros (llegadas y salidas) de 310,160 personas, lo que representa un incremento de +9.6% pasajeros respecto al mismo mes de 2025.

Fuente: Grupo ASUR. Se excluyen los pasajeros en tránsito y de aviación general.





8. Conexiones Aéreas (Vuelos de Llegada)



Línea Aérea	Destinos con conectividad directa	Promedio de Frecuencia Semanal de Arribo de vuelos (domésticos)	Promedio de Frecuencia Semanal de Arribo de vuelos (internacionales)	Promedio Semanal de Asientos Disponibles (Vuelos de Llegada)
Aeroméxico	Ciudad de México y Aeropuerto Internacional Felipe Ángeles	74	-	11,346
American Airlines	Miami y Dallas (EEUU)	-	13	1,984
Magnicharters	Ciudad de México y La Habana (Cuba)	2	2	592
Mexicana	Aeropuerto Internacional Felipe Ángeles	9	-	1,566
United	Houston (EEUU)	-	7	1,253
Viva	Ciudad de México, Aeropuerto Internacional Felipe Ángeles, Guadalajara, León, Monterrey, Puebla, Querétaro, Toluca, Tuxtla Gutiérrez, Veracruz, Villahermosa, La Habana (Cuba), Miami y Orlando (EEUU)	100	6	23,592
Volaris	Ciudad de México, Aeropuerto Internacional Felipe Ángeles, Guadalajara, Monterrey y Oaxaca	29	-	5,368
WestJet	Toronto (Canadá)	-	3	522
OPERACIONES PROMEDIO SEMANAL (DE ARRIBO)		214	31	46,223

Fuente: ASUR.

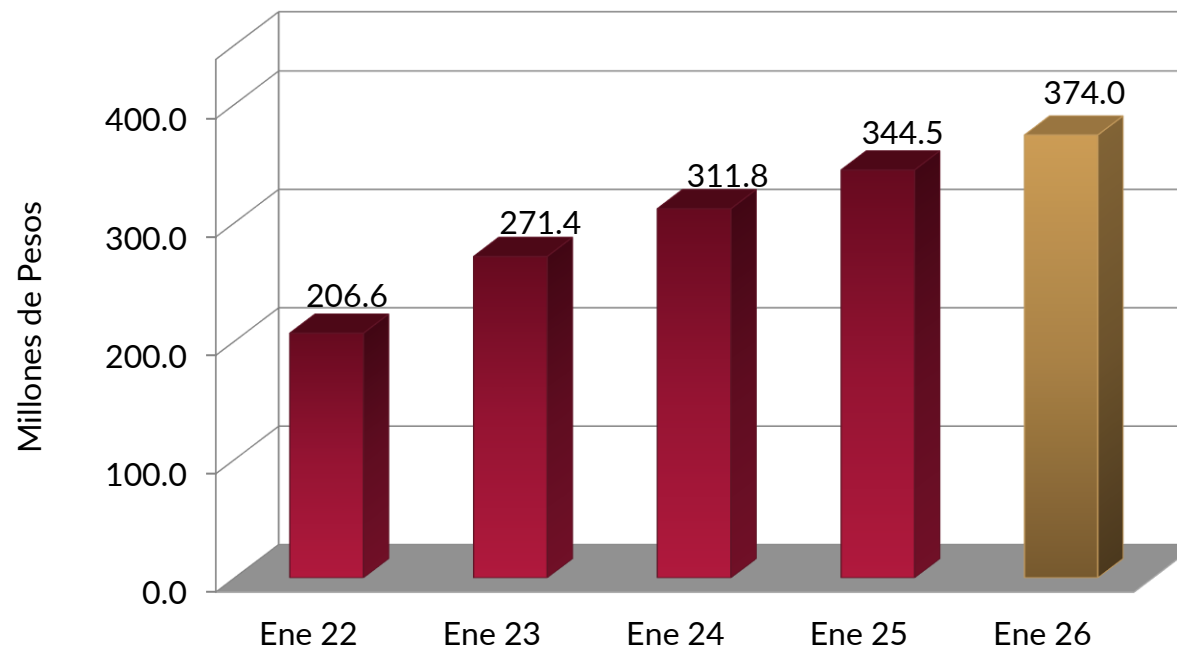
Nota: Corresponde al promedio semanal de vuelos programados en el Aeropuerto Internacional de Mérida durante febrero de 2026.





9. Ingreso Hotelero (Mensual)

- Durante **enero de 2026**, el ingreso hotelero en el estado se ubicó en **\$374 millones de pesos**, es decir, **\$29.5 millones de pesos por arriba del monto registrado en enero de 2025**, lo que implica un **incremento de +8.6%** con respecto al mismo mes del año anterior.



INDICADOR	ENERO		VARIACIÓN ANUAL
	2024	2025	
Ingreso Hotelero (Millones de Pesos)	344.5	374.0	+8.6%

Nota. A partir de enero de 2026, el Impuesto al Hospedaje pasó del 5% al 4.5% .

Fuente: Agencia de Administración Fiscal de Yucatán.



SECRETARÍA DE FOMENTO TURÍSTICO

Centro de Convenciones Yucatán Siglo XXI
Calle 5-B Número 293 por 60 Planta Alta,
Col. Revolución, C.P. 97204

Reporte elaborado por:

Departamento de Planeación y Proyectos,
Dirección de Planeación Turística

Apoyo Técnico:

L.E Karina Esther Velázquez Méndez
L.E Cindy Ayarely May Abrego

Mérida, Yucatán, México

Marzo, 2026

Comentarios y/o sugerencias:

Tel: 930-37-60 ext. 22009

amelia.flores@yucatan.travel

Directorio:

Mtro. Darío Flota Ocampo
Secretario de Fomento Turístico

L.E. Raúl Alejandro Paz Noriega
Subsecretario de Desarrollo
Turístico Sustentable

Dra. Margarita de Abril Navarro Favela
Directora General de la Secretaría Técnica
de Inteligencia Turística

Mtra. Amelia Montserrath Flores Tuyub
Directora de Planeación Turística

Disponible en el sitio:

www.sefotur.yucatan.gob.mx





RENACIMIENTO MAYA
YUCATÁN
GOBIERNO DEL ESTADO | 2024 ♦ 2030

SEFOTUR
SECRETARÍA DE
FOMENTO TURÍSTICO