

RESULTADOS DE LA ACTIVIDAD TURÍSTICA EN YUCATÁN

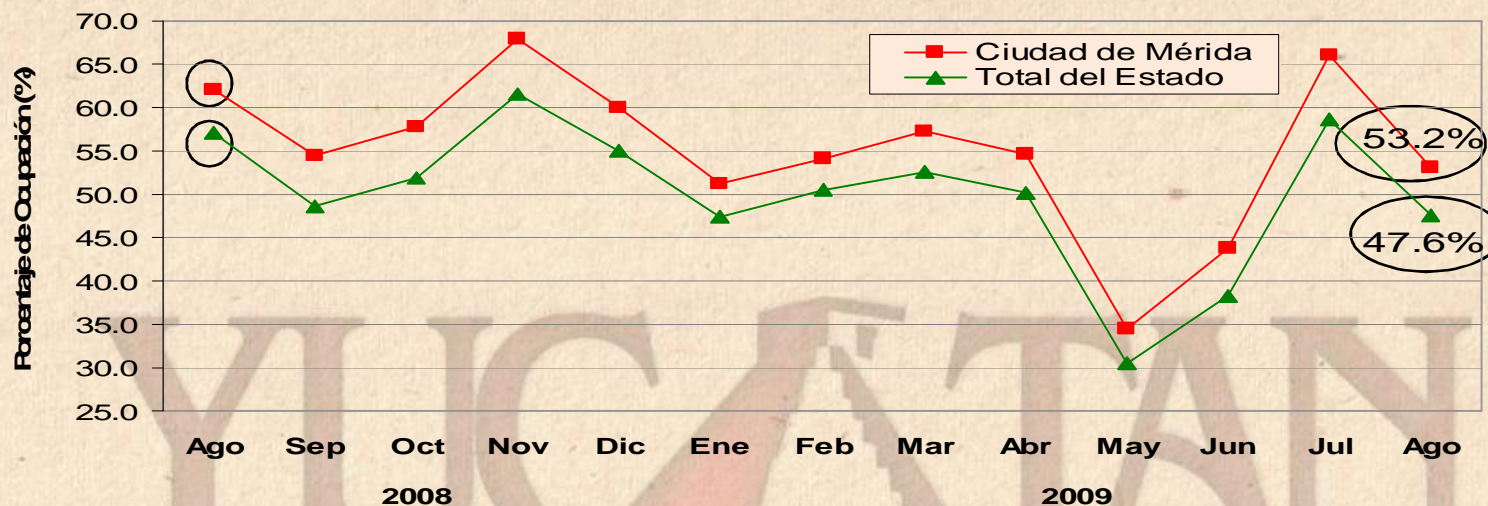
AGOSTO 2009

YUCATÁN
Tierra de Maravillas



Secretaría de
Fomento Turístico
GOBIERNO DEL ESTADO DE YUCATÁN

1. Ocupación Hotelera



Fuente: DataTur.

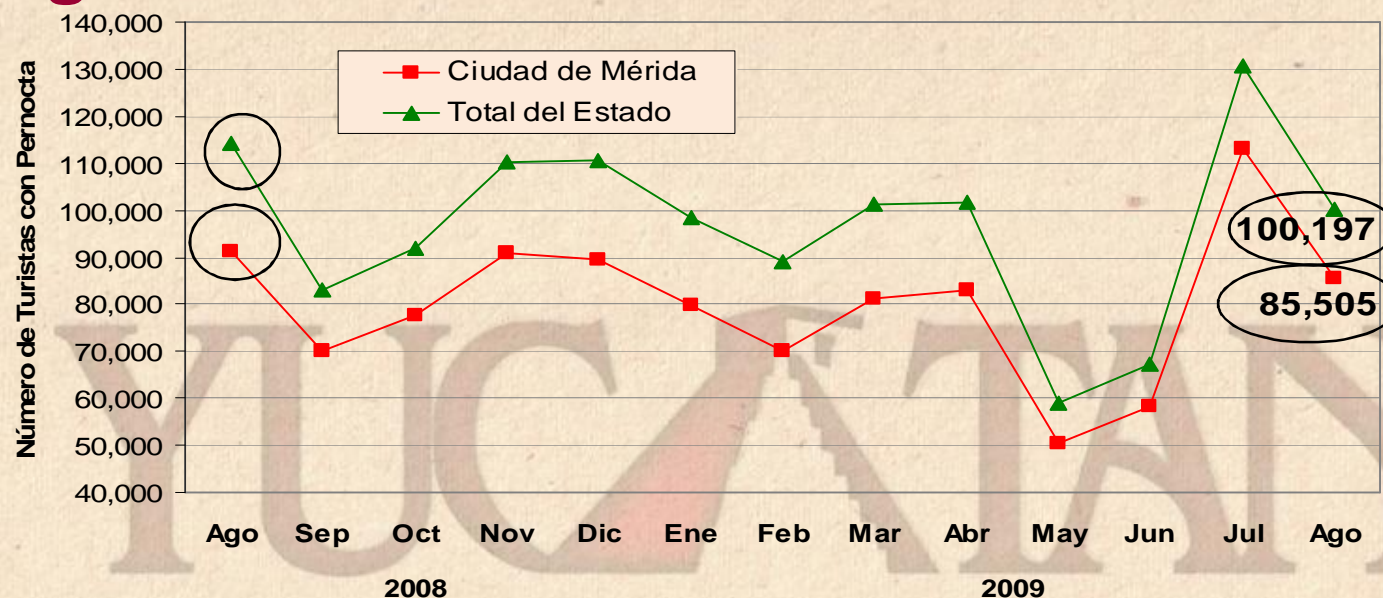
ÁREA	ACUMULADO ENERO - AGOSTO		DIFERENCIA EN PTS.
	2008	2009	
Ciudad de Mérida	65.1%	51.9%	- 13.2 pts.
Total del Estado	59.3%	47.0%	- 12.3 pts.

§ Durante agosto de 2009, el porcentaje de ocupación hotelera en Yucatán, se ubicó en 47.6%, es decir, 9.5 puntos porcentuales por debajo del porcentaje de ocupación registrado durante agosto de 2008 (57.1%).

§ En el mismo mes, la ciudad de Mérida registró una ocupación de 53.2%, misma que resulta inferior en 8.9 puntos porcentuales respecto al nivel de ocupación registrado durante agosto del año pasado (62.1%).



2. Llegada de Turistas con Pernocta



Fuente: DataTur.

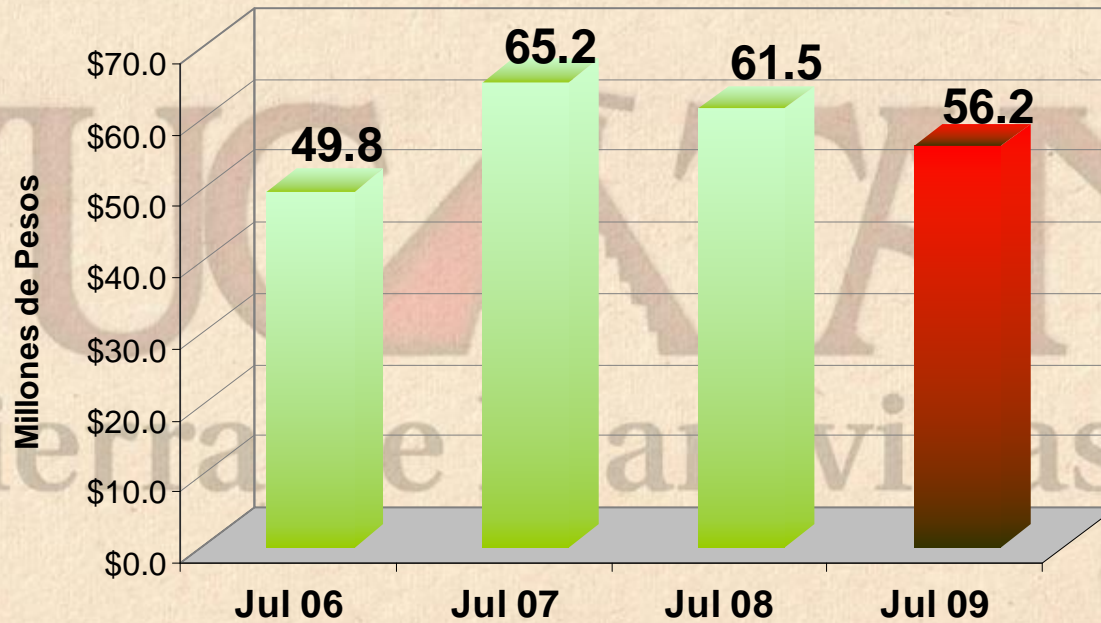
ÁREA	ACUMULADO ENERO - AGOSTO		VARIACIÓN ANUAL
	2008	2009	
Ciudad de Mérida	765,329	621,507	- 18.8%
Total del Estado	929,251	747,628	- 19.5%

§ Durante **agosto de 2009**, el estado de Yucatán recibió un total de **100,197 turistas con pernocta**, de los cuales el **83% fueron de origen nacional** y el **17% de origen internacional**. Lo anterior, representa una **disminución de -12.2%** respecto a los 114,112 turistas con pernocta registrados durante agosto de 2008.



3. Ingreso Hotelero Mensual

§ Durante julio de 2009, el ingreso hotelero en el estado se ubicó en 56.2 millones de pesos, es decir, 5.3 millones de pesos por debajo del monto registrado durante julio del año pasado, lo que implica una baja de -8.6% en este indicador durante el séptimo mes del año.

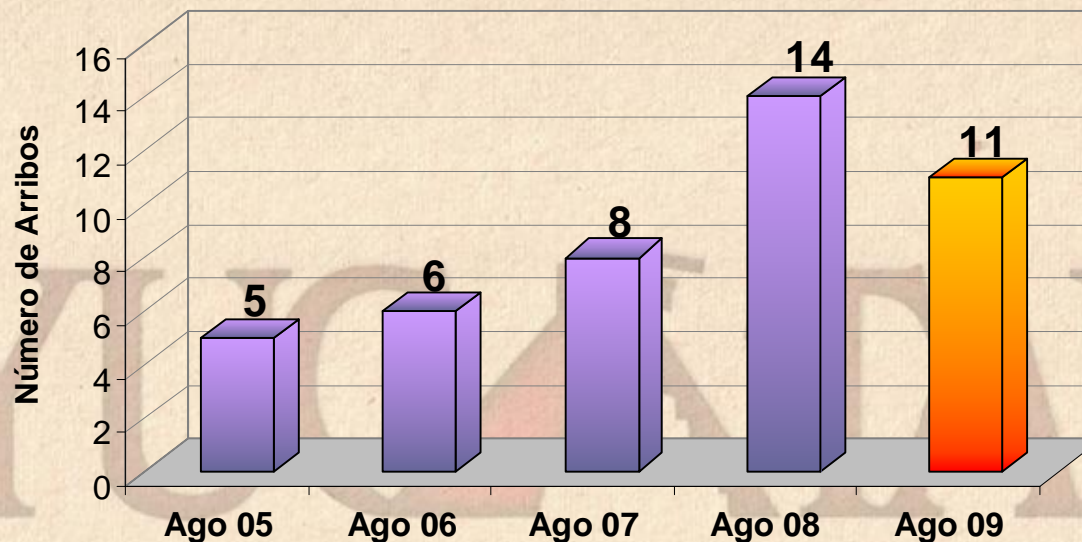


INDICADOR	ACUMULADO ENERO - JULIO		VARIACIÓN ANUAL
	2008	2009	
Ingreso Hotelero (millones de pesos)	385.9	337.8	- 12.5%

Fuente: Secretaría de Hacienda del Estado.



4. Arribo de Cruceros (barcos)



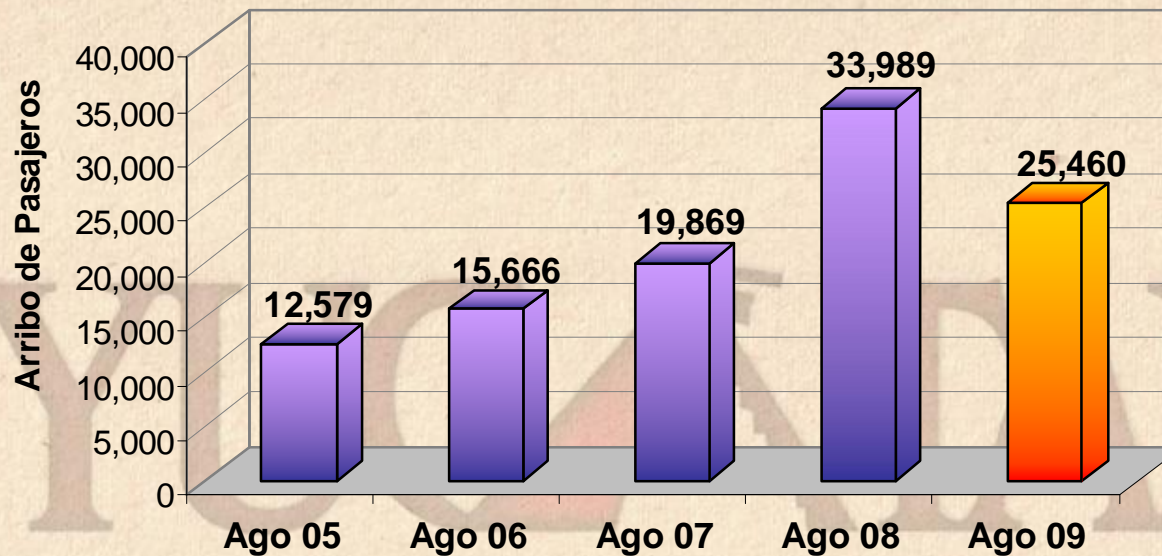
ARRIBO	ACUMULADO ENERO – AGOSTO		VARIACIÓN ANUAL
	2008	2009	
Cruceros	113	73	- 35.4%

Fuente: Secretaría de Fomento Turístico.

§ Durante **agosto de 2009**, el Puerto de Progreso registró el arribo de 11 cruceros, lo que representa un **decremento de -21.4%**, respecto a los 14 barcos registrados durante el mismo mes del año anterior.



5. Arribo de Cruceros (pasajeros)



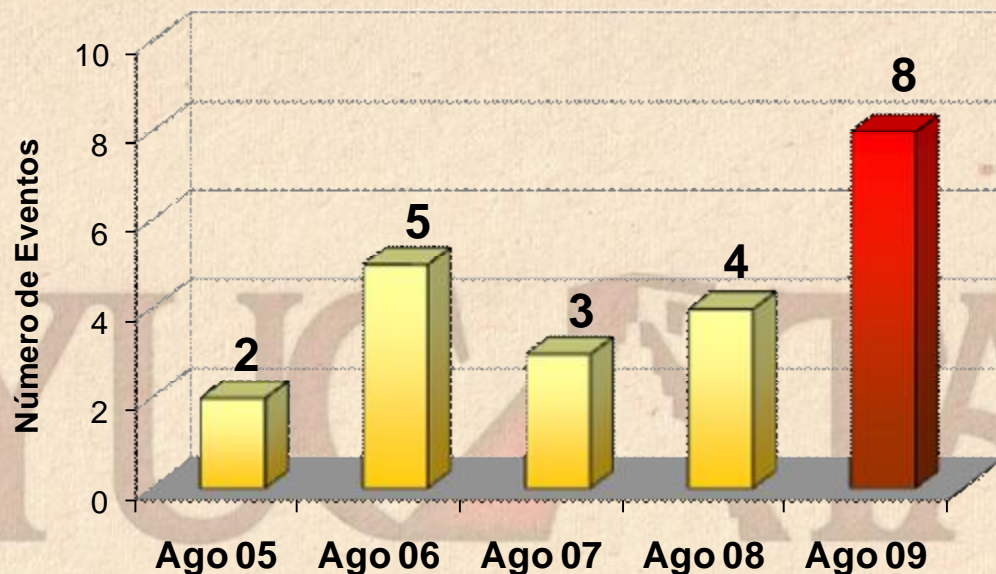
ARRIBO	ACUMULADO ENERO – AGOSTO		VARIACIÓN ANUAL
	2008	2009	
Pasajeros	249,608	158,093	- 36.7%

Fuente: Secretaría de Fomento Turístico.

§ Durante **agosto de 2009**, el puerto de Progreso registró el **arribo de 25,460 pasajeros**, lo que representa una **decremento de -25.1%** respecto a los 33,989 pasajeros recibidos durante agosto de 2008.



6. Congresos y Convenciones (eventos)



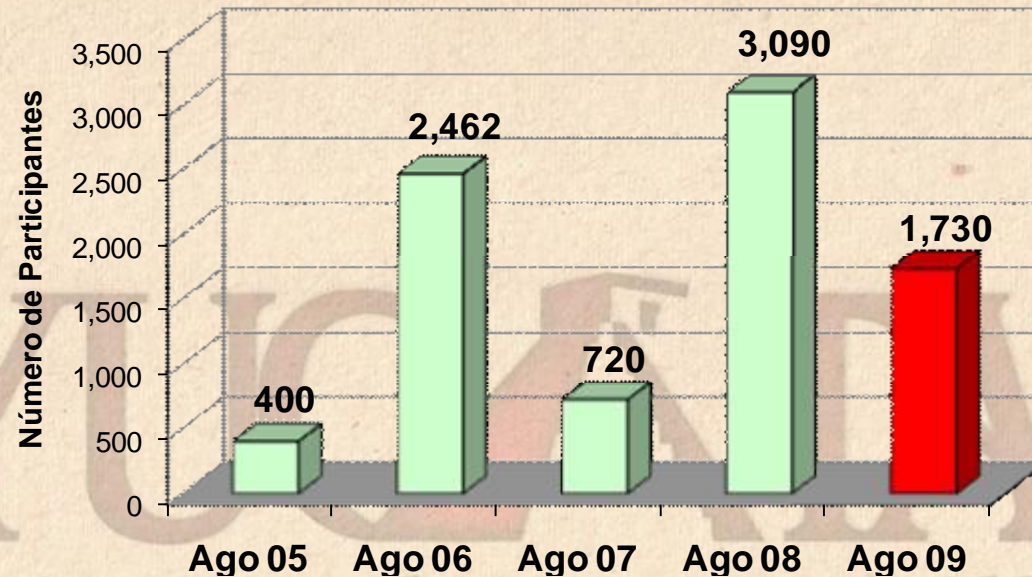
INDICADOR	ACUMULADO ENERO - AGOSTO		VARIACIÓN ANUAL
	2008	2009	
Eventos	100	80	- 20.0%

Fuente: Oficina de Convenciones y Exposiciones.

§ Durante **agosto de 2009**, se llevaron a cabo **8 eventos** de congresos y convenciones, lo que implica un **incremento de +100.0%** respecto a los 4 eventos registrados durante agosto de 2008. A pesar del mayor número registrados, dicha situación no implicó un crecimiento en el número de participantes (véase lámina siguiente).



7. Congresos y Convenciones (participantes)



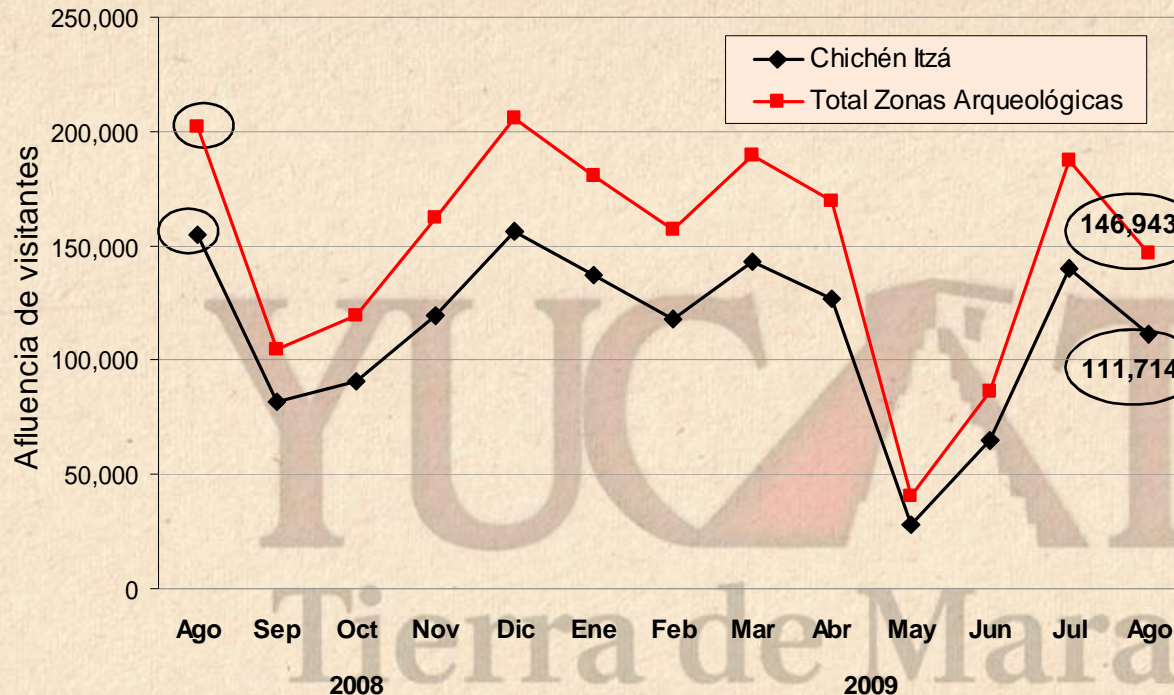
INDICADOR	ACUMULADO ENERO - AGOSTO		VARIACIÓN ANUAL
	2008	2009	
Eventos	34,287	15,553	- 54.6%

Fuente: Oficina de Convenciones y Exposiciones.

§ Durante **agosto de 2009**, se observó la asistencia de **1,730 participantes** a eventos de congresos y convenciones, lo que implicó una **decremento de -44.0%** respecto a los asistentes registrados durante agosto de 2008.



8. Afluencia Zonas Arqueológicas



§ Durante agosto de 2009, la afluencia de visitantes al parador turístico de **Chichén Itzá** se ubicó en 111,714 personas, lo que representa una **disminución de -27.9%**, respecto a los 154,920 visitantes registrados durante agosto de 2008.

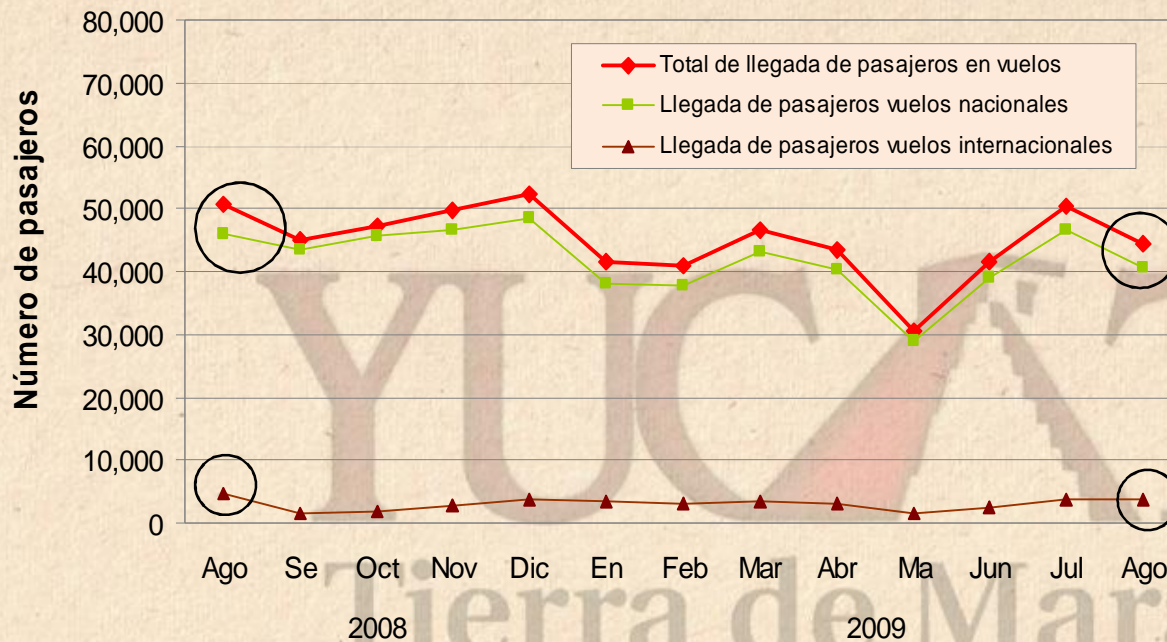
ÁREA	ACUMULADO ENERO - AGOSTO		VARIACIÓN ANUAL
	2008	2009	
Z.A. de Chichén Itzá	1,201,295	870,517	- 27.5%
Total Principales Zonas Arqueológicas	1,594,908	1,158,046	- 27.4%

Fuente: Patronato CULTUR.

Nota: Los datos de visitantes a Chichén Itzá, no incluyen guías de turistas.



9. Arribo de Pasajeros Vía Aérea



§ Durante **agosto de 2009**, el Aeropuerto Internacional de la ciudad de Mérida registró el **arribo de 44,278 pasajeros** en 939 vuelos de llegada, implicando una **disminución de -12.4%** respecto a los 50,571 pasajeros que fueron recibidos en 1,016 vuelos durante el mismo mes de 2008.

INDICADOR	ACUMULADO ENERO - AGOSTO		VARIACIÓN ANUAL
	2008	2009	
Vuelos	9,131	7,038	- 22.9%
Pasajeros	445,838	339,856	- 23.8%

Fuente: ASUR.



10. Conexiones Aéreas

Línea Aérea	Destinos con conectividad directa o semidirecta	Promedio de Frecuencia Semanal de Arribo de vuelos (domésticos)	Promedio de Frecuencia Semanal de Arribo de vuelos (internacionales)
Aeroméxico - Aerolitoral	México, Guadalajara, Monterrey, Veracruz, Villahermosa, Miami, Los Ángeles	38	13
Click Mexicana	México	41	-
Mexicana Link	Guadalajara, Veracruz, Villahermosa, Cancún	21	-
Volaris	Toluca	14	-
Magnicharters	México	2	-
Viva Aerobús	Monterrey	13	-
Continental	Houston (EEUU)	-	7
OPERACIONES PROMEDIO A LA SEMANA (DE ARRIBO)		129	20

Fuente: ASUR.

Nota: Corresponde al promedio semanal de vuelos recibidos en el Aeropuerto Internacional de la Ciudad de Mérida durante AGOSTO de 2009.

