



Juntos transformemos
Yucatán
GOBIERNO DEL ESTADO

SEFOTUR
SECRETARÍA DE FOMENTO
TURÍSTICO

RESULTADOS DE LA ACTIVIDAD TURÍSTICA EN EL ESTADO DE YUCATÁN

MAYO 2023

YUCATÁN

#YucatánEsColor

yucatan.travel



PRESENTACIÓN

El presente reporte presenta los resultados de la **actividad turística en Yucatán durante mayo de 2023**, mes en el cual la afluencia de **visitantes con pernocta** a los principales centros turísticos de la entidad fue de **170,911 personas**, lo que representa un **incremento de +10.5% respecto a los visitantes registrados durante el mismo mes del 2022** (154,688 personas). Este arribo de visitantes, **también supera en +8.1% la llegada de turistas observada en el mismo mes de 2019** (158,099 personas), es decir, antes del inicio de la pandemia.

Es relevante señalar que en **mayo de 2023 continúa la tendencia de crecimiento en la llegada de turistas nacionales a la entidad** con respecto a los niveles registrados previos a la pandemia, pues durante este periodo la llegada de turistas domésticos (142,133 personas) supera en 17,622 turistas nacionales (+14.2%) el arribo observado en mayo de 2019 (124,511 personas).

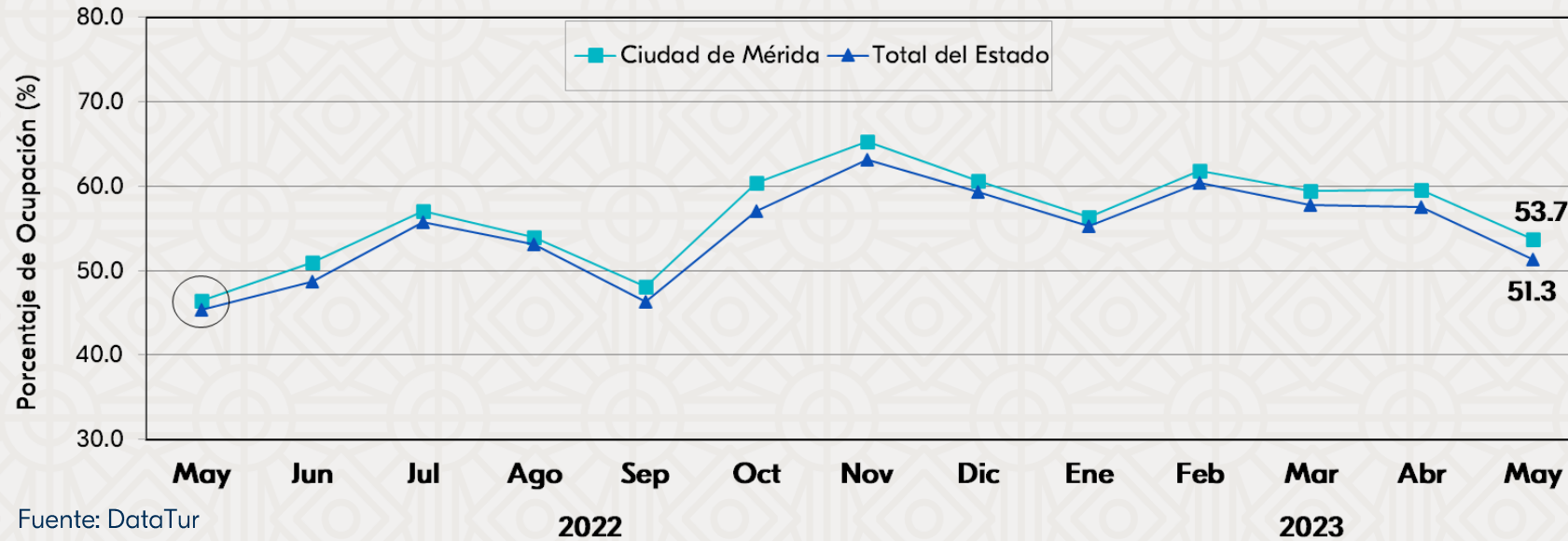
En cuanto a la **llegada de turistas internacionales**, durante mayo de 2023 dicha cantidad (28,778 personas) resulta inferior respecto a los niveles registrados previo a la pandemia en 2019 (33,588 personas), pero **supera en +4.5% el monto de los visitantes internacionales recibidos en mayo de 2022** (27,531 personas).

Por otro lado, durante el quinto mes de 2023 la **ocupación hotelera promedio en la Ciudad de Mérida se ubicó en 53.7%**, lo que representa **un incremento de +5.9 puntos porcentuales respecto al indicador observado en mayo de 2022** (45.4%),

Finalmente, al igual que en reportes anteriores, las cifras que se muestran a continuación, salvo que se indique lo contrario, corresponden al mes de **mayo de 2023**. Asimismo, la información referente al ingreso hotelero corresponde al mes de **abril de 2023**.



1. Ocupación Hotelera

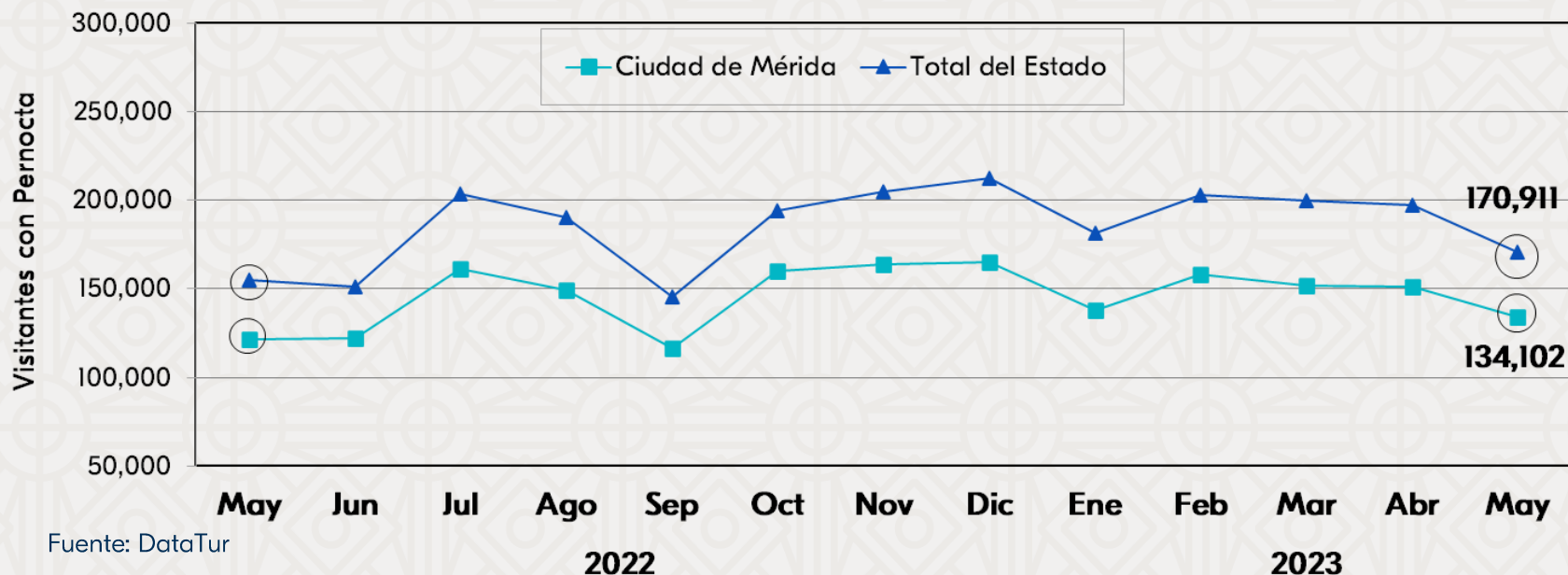


ÁREA	ACUMULADO ENERO-MAYO		DIFERENCIA EN PTOS.
	2022	2023	
Ciudad de Mérida	48.3	58.1	+9.9
Total del Estado	48.7	56.4	+7.7

- Durante **mayo 2023**, el **porcentaje de ocupación hotelera en Yucatán** se ubicó en **51.3%**, es decir, tuvo un **incremento de +5.9 puntos porcentuales** respecto al mismo mes del 2022.
- En el mismo mes, **la Ciudad de Mérida** registró una **ocupación de 53.7%**, es decir, tuvo un **incremento de +7.3 puntos porcentuales** con respecto al mismo mes de 2022.



2. Llegada de Turistas con Pernocta



ÁREA	ACUMULADO ENERO-MAYO		VARIACIÓN ANUAL
	2022	2023	
Ciudad de Mérida	599,479	733,613	+22.4
Total del Estado	797,113	951,873	+19.4

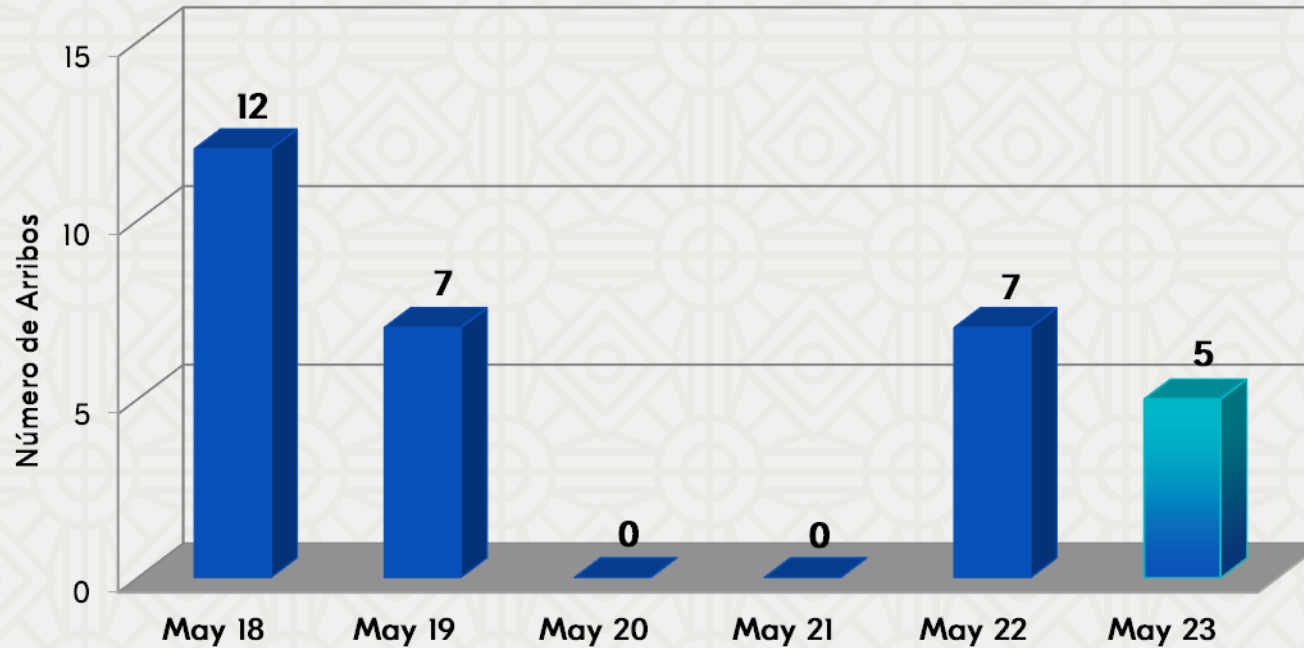
- Durante **mayo de 2023** el estado de Yucatán recibió **170,911 turistas con pernocta**, de los cuales el **83.2% fueron de origen nacional y el 16.8% de origen internacional**. Lo anterior, representa un **incremento de +10.5%** respecto a los 154,688 turistas con pernocta registrados durante mayo de 2022.



3. Arribo de Cruceros (Barcos)



- Durante **mayo 2023** el Puerto de Progreso **registró el arribo de cinco cruceros**, lo que significa un **decremento de -28.6%** respecto a los siete barcos registrados durante mayo de 2022.



INDICADOR	ACUMULADO ENERO-MAYO		VARIACIÓN ANUAL
	2022	2023	
Cruceros	41	39	-4.9%

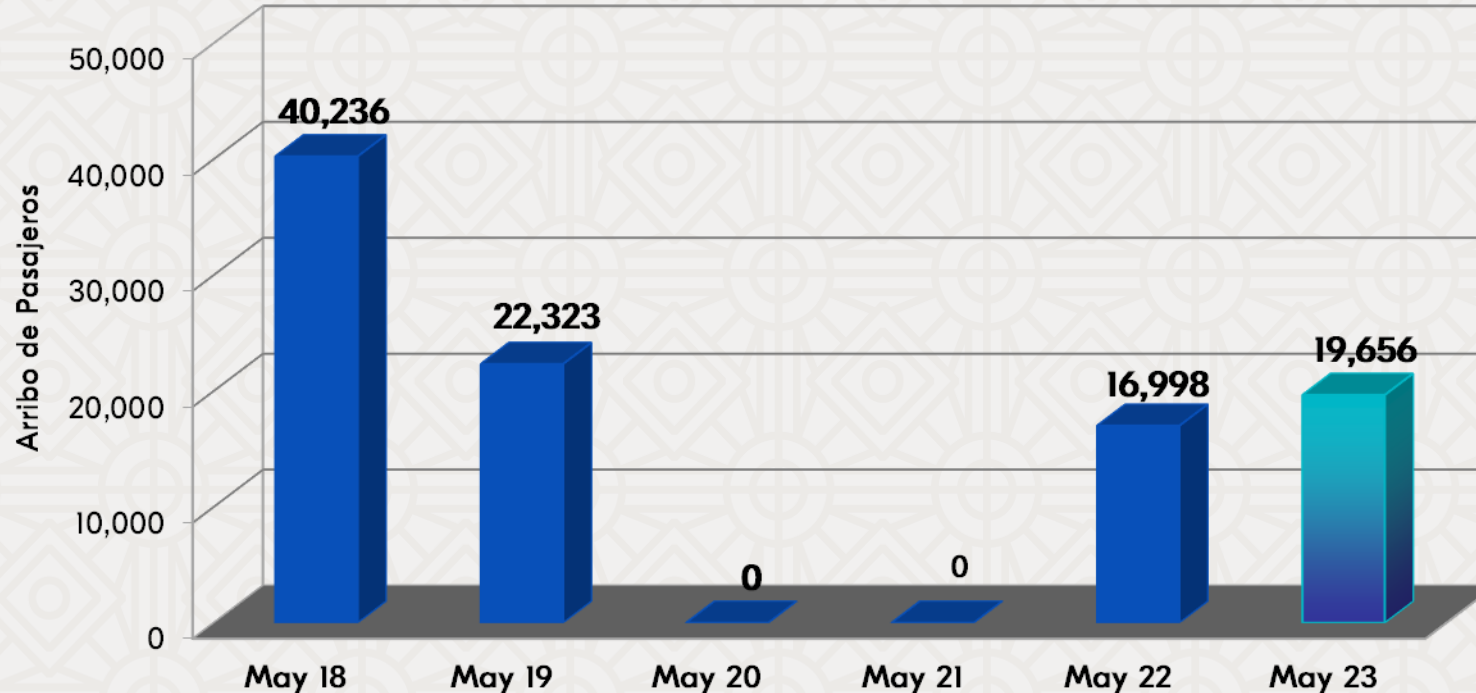
Fuente: Secretaría de Fomento Turístico del Estado de Yucatán.



4. Arribo de Cruceros (Pasajeros)



- Durante **mayo 2023** el Puerto de Progreso **registró el arribo de 19,656 pasajeros**, lo que significa un **incremento de +15.6%** respecto a los 16,998 pasajeros registrados durante mayo de 2022.

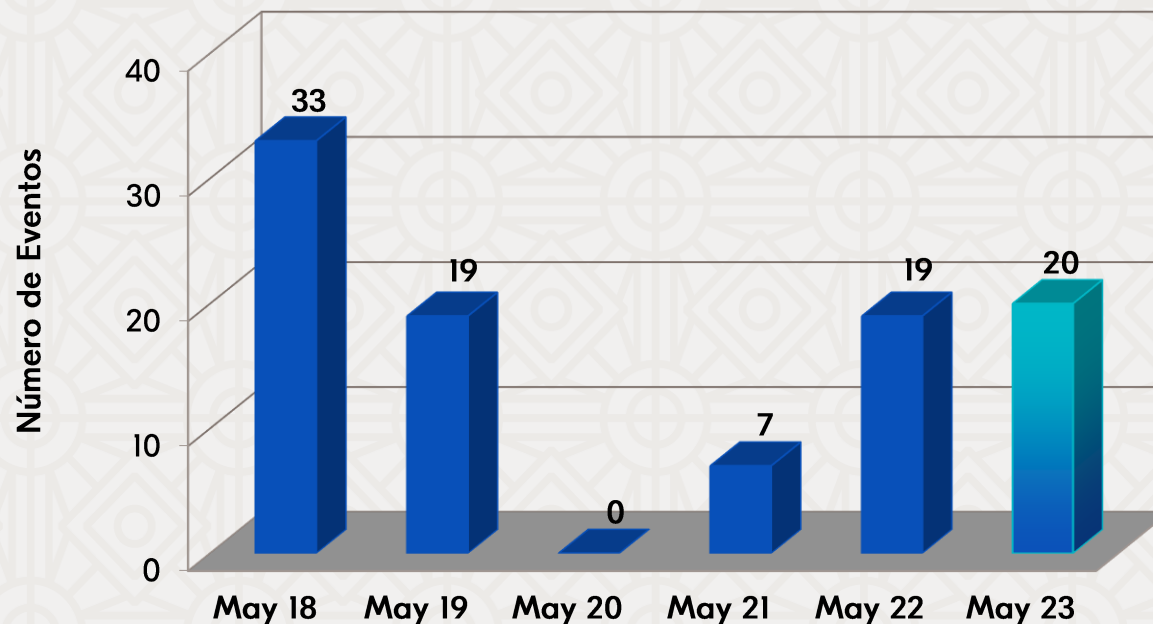


INDICADOR	ACUMULADO ENERO-MAYO		VARIACIÓN ANUAL
	2022	2023	
Pasajeros	72,675	124,520	+71.3%

Fuente: Secretaría de Fomento Turístico del Estado de Yucatán.



5. Congresos y Convenciones (Eventos)



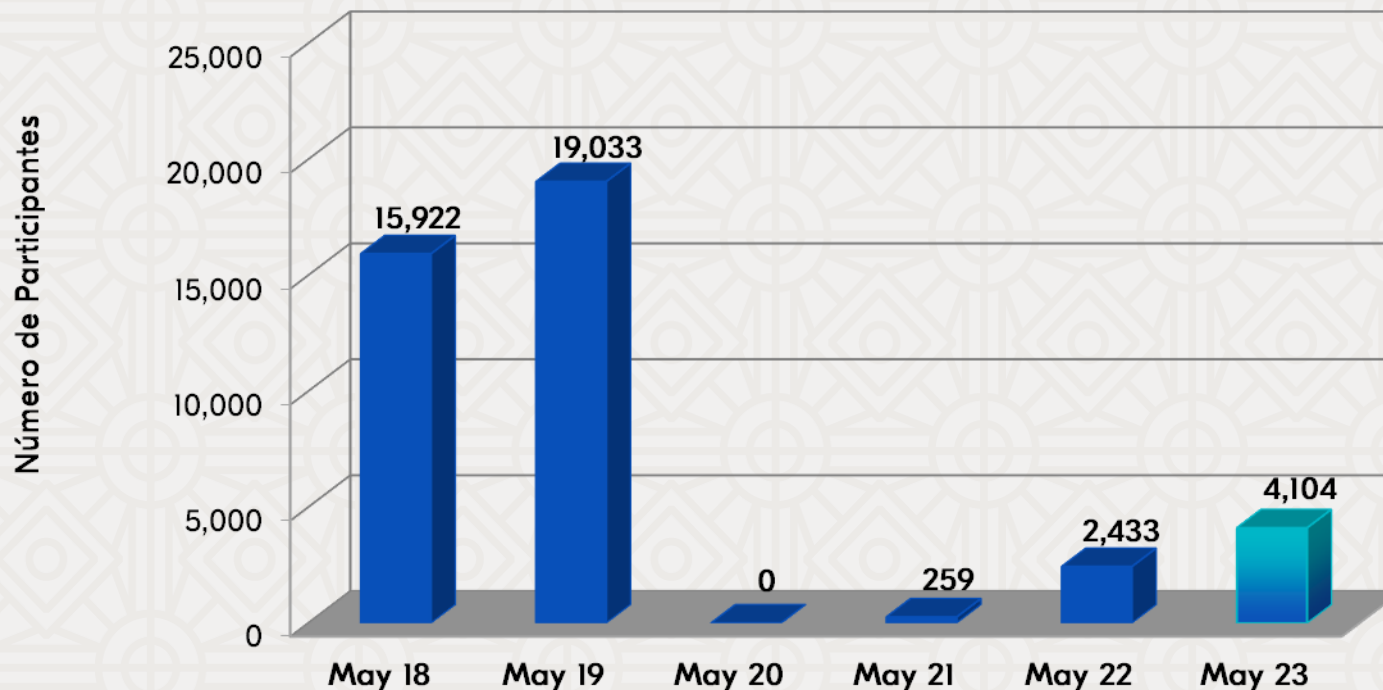
INDICADOR	ACUMULADO ENERO-MAYO		DIFERENCIA ABS
	2022	2023	
Eventos	41	104	+63

Fuente: Secretaría de Fomento Turístico.

- Durante **mayo de 2023** se llevaron a cabo **20 eventos de congresos y convenciones**, lo que significa un **incremento de un evento** respecto a los 19 eventos registrados durante mayo del 2022.



6. Congresos y Convenciones (Participantes)



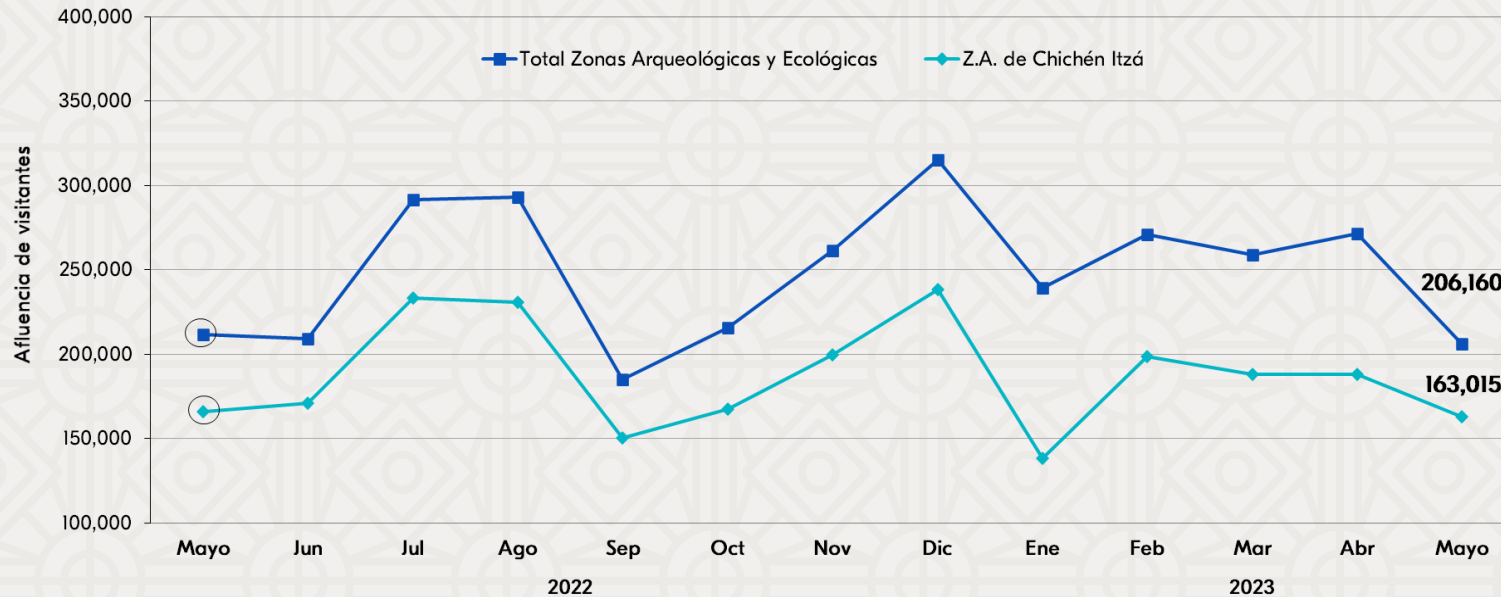
INDICADOR	ACUMULADO ENERO-MAYO		DIFERENCIA ABS
	2022	2023	
Participantes	11,262	21,575	+10,313

Fuente: Secretaría de Fomento Turístico.

- Durante **mayo de 2023** se observó una asistencia de **4,104 participantes en los eventos de congresos y convenciones** realizados, lo que significa un **incremento de +1,671** asistentes respecto a los 2,433 participantes registrados durante mayo 2022.



7. Afluencia a Zonas Arqueológicas y Ecológicas



- Durante **mayo de 2023** el parador turístico de la zona arqueológica de **Chichén Itzá** registró una afluencia de **163,015 visitantes**, lo anterior significa un **decremento de -1.9%** respecto a los 166,099 visitantes registrados durante el mismo mes del 2022.
- La afluencia de visitantes a las **zonas arqueológicas y ecológicas** del estado durante el mes de **mayo** fue de **206,160 visitantes**, lo cual significa un **decremento del -2.5%** respecto a mayo de 2022.

ÁREA	ACUMULADO ENERO-MAYO		VARIACIÓN ANUAL
	2022	2023	
Zona Arqueológica de Chichén Itzá	886,830	875,613	-1.3%
Principales Zonas Arqueológicas y Ecológicas*	1,190,632	1,246,926	+4.7%

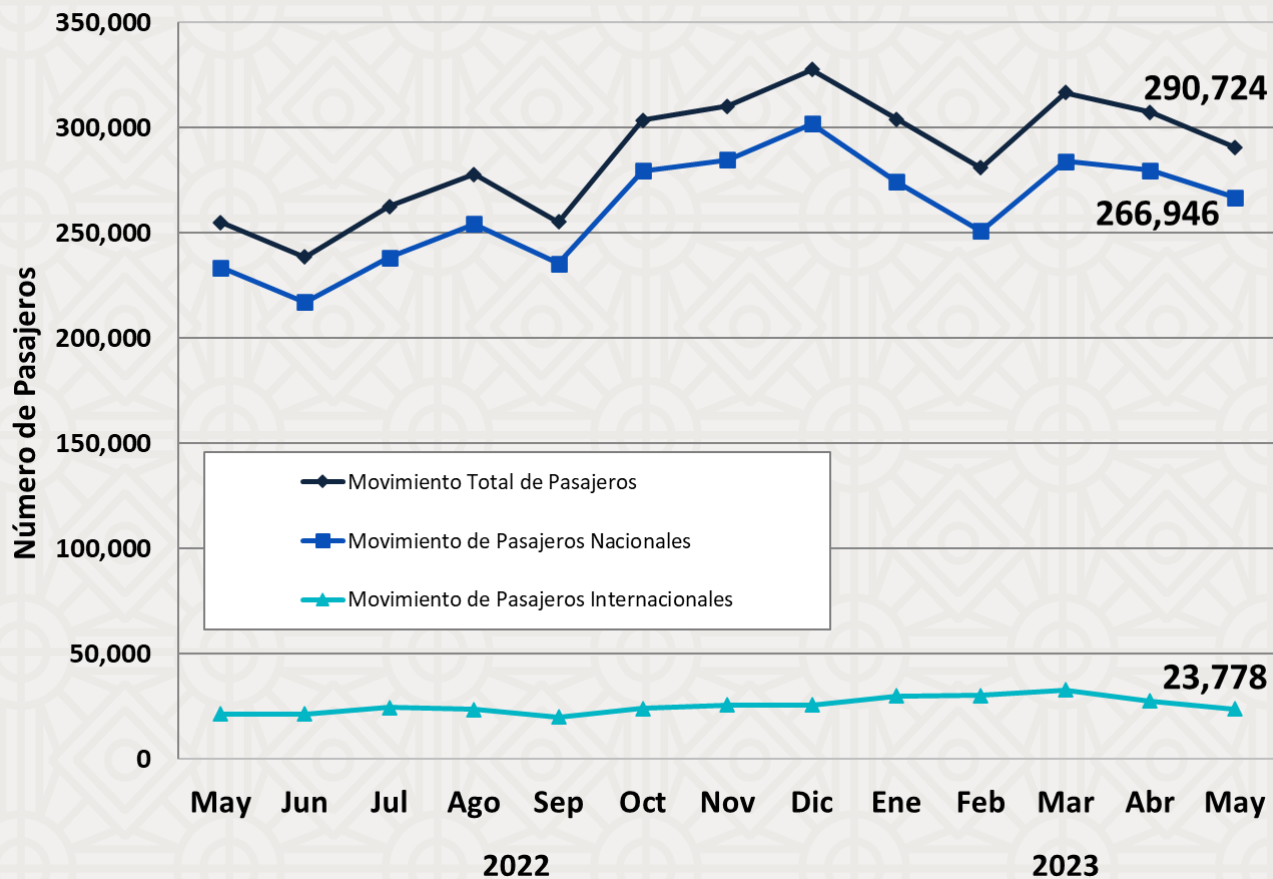
Fuente: Secretaría de Fomento Turístico del Estado a partir de datos del Patronato CULTUR.

Nota. Los datos de visitantes a Chichén Itzá, no incluyen guías de turistas.

*/Esta cifra comprende, además de los paradores de Chichén Itzá, Uxmal, Dzibilchantún, Ek Balam, Loltún y Balankanché; las afluencias de las áreas ecológicas de Celestún, Parque X'kekén, Uaymitún y El Corchito.



8. Movimiento de Pasajeros Vía Aérea



- Durante **mayo de 2023** el Aeropuerto Internacional de la Ciudad de Mérida registró un **movimiento total de pasajeros (llegadas y salidas) de 290,724 personas**, lo que representa un **incremento de 35,674 pasajeros** respecto al mismo mes de 2022.

Fuente: Grupo ASUR. Se excluyen los pasajeros en tránsito y de aviación general.

INDICADOR	ACUMULADO ENERO-MAYO		VARIACIÓN ANUAL
	2022	2023	
Pasajeros	1,103,716	1,500,261	+35.9%



9. Conexiones Aéreas (Vuelos de Llegada)



Línea Aérea	Destinos con conectividad directa	Promedio de Frecuencia Semanal de Arribo de vuelos (domésticos)	Promedio de Frecuencia Semanal de Arribo de vuelos (internacionales)	Promedio Semanal de Asientos Disponibles (Vuelos de Llegada)
Aeroméxico	Ciudad de México y Aeropuerto Internacional Felipe Ángeles	69	-	10,552
United	Houston (EEUU)	-	7	1,148
Volaris	Ciudad de México, Aeropuerto Internacional Felipe Ángeles, Guadalajara, León, Monterrey, Oaxaca, Tijuana y Oakland (EEUU) - Ciudad de México ^{a/}	50	4	11,880
Viva Aerobus	Ciudad de México, Guadalajara, León, Monterrey, Querétaro, Toluca, Tuxtla Gutiérrez, Veracruz, Villahermosa, Camagüey y La Habana (Cuba)	67	3	15,144
Magnicharters	Ciudad de México y La Habana (Cuba)	2	2	592
American Airlines	Miami y Dallas (EEUU)	-	14	1,820
TAG Airlines	Guatemala y Flores (Guatemala)	-	6	204
OPERACIONES PROMEDIO SEMANAL (DE ARRIBO)		188	36	41,340

Fuente: ASUR.

Nota: Corresponde al promedio semanal de vuelos programados en el Aeropuerto Internacional de Mérida durante **mayo** de 2023.

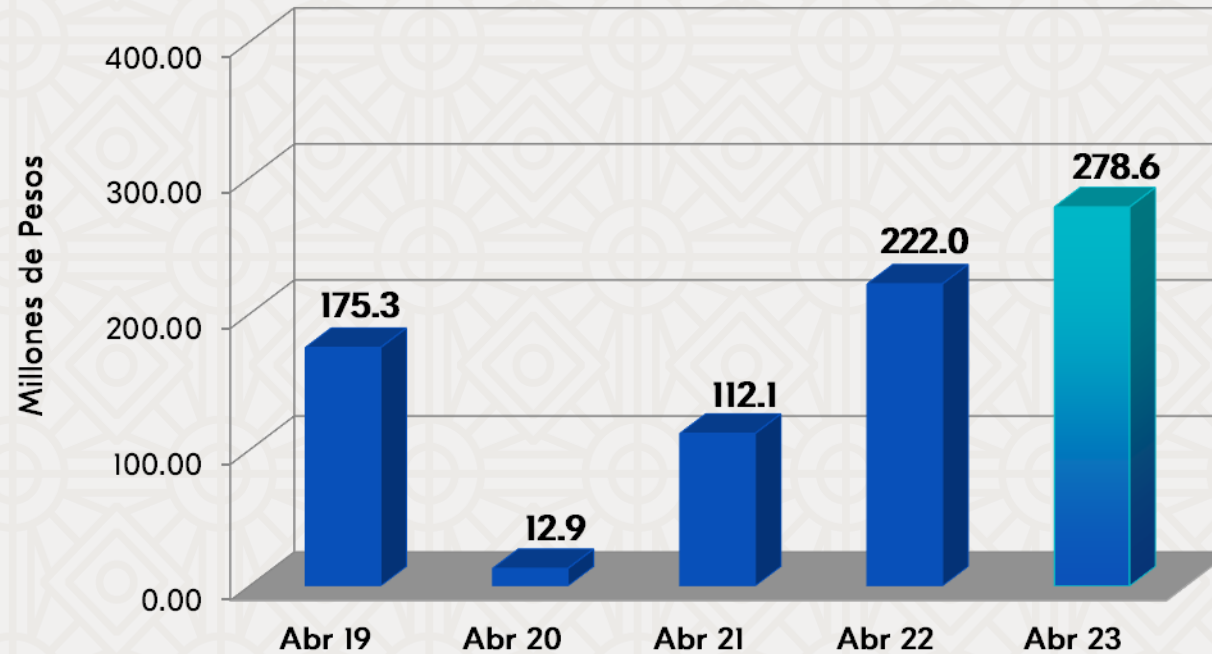
a/ De acuerdo a los itinerarios proporcionados por ASUR, la ruta Oakland - Ciudad de México - Mérida se contabiliza como vuelo doméstico, sin embargo para efectos de este cuadro será mostrado como vuelo internacional.



10. Ingreso Hotelero (Mensual)



- Durante **abril de 2023**, el ingreso hotelero en el estado se ubicó en **\$278.6 millones de pesos**, es decir, **\$56.6 millones de pesos por arriba del monto registrado en abril de 2022**, lo que implica un **incremento de +25.5%** con respecto al mismo mes del 2022.



INDICADOR	ACUMULADO ENERO-ABRIL		VARIACIÓN ANUAL
	2022	2023	
Ingreso Hotelero (Millones de Pesos)	862.2	1,139.1	+32.1%

Fuente: Agencia de Administración Fiscal de Yucatán.



Juntos transformemos
Yucatán
GOBIERNO DEL ESTADO

SEFOTUR
SECRETARÍA DE FOMENTO
TURÍSTICO