

# RESULTADOS DE LA ACTIVIDAD TURÍSTICA EN YUCATÁN

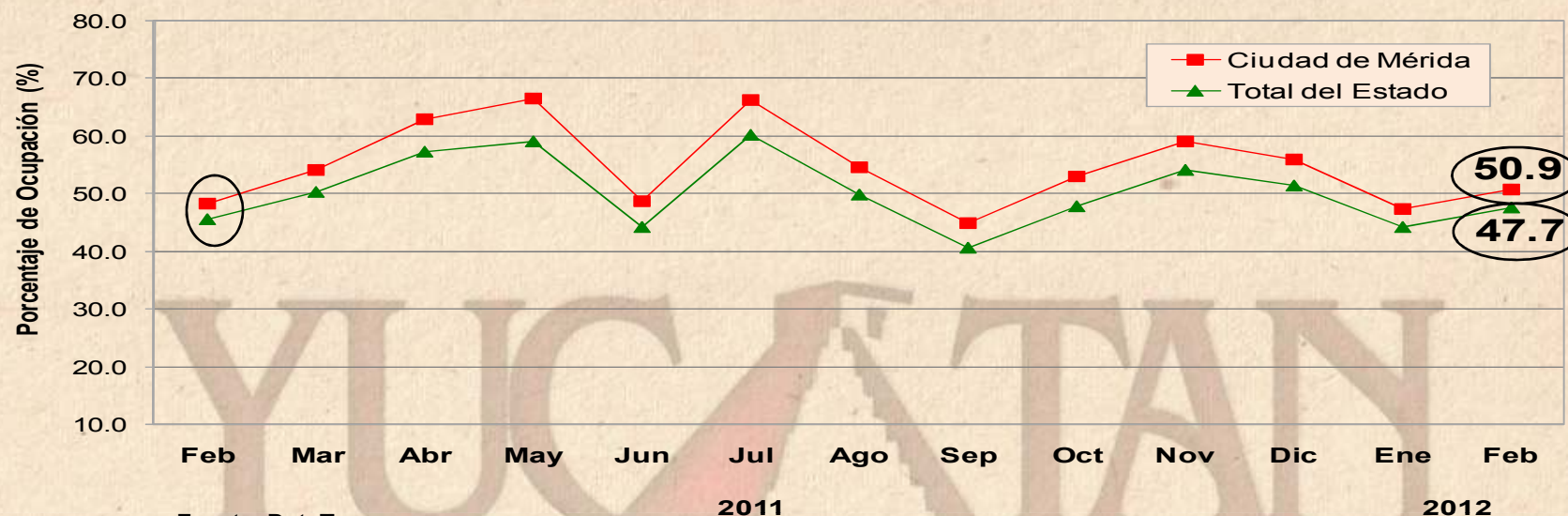
## FEBRERO 2012

**YUCATÁN**  
Tierra de Maravillas



Secretaría de  
Fomento Turístico  
GOBIERNO DEL ESTADO DE YUCATÁN

# 1. Ocupación Hotelera



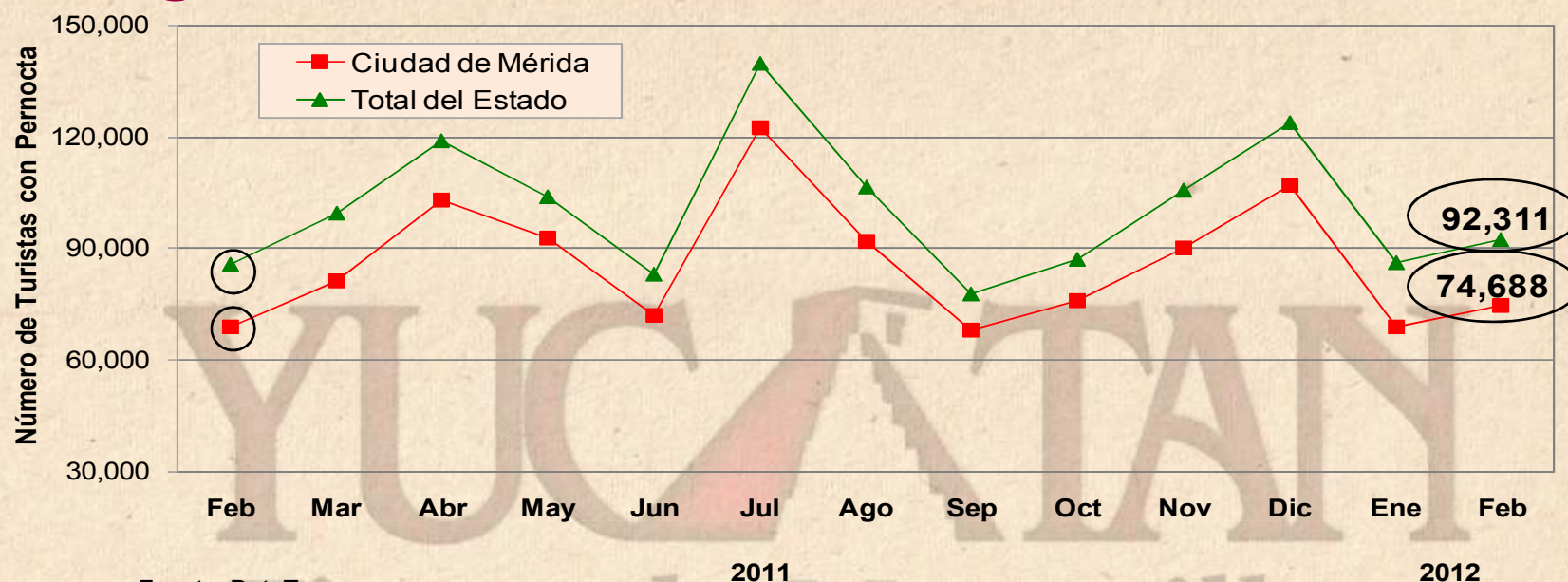
ÁREA	ACUMULADO ENERO - FEBRERO		DIFERENCIA EN PTS.
	2011	2012	
Ciudad de Mérida	47.5%	49.1%	+1.6
Total del Estado	44.4%	46.0%	+1.5

- Durante febrero de 2012, el porcentaje de ocupación hotelera en Yucatán se ubicó en **47.7%**, es decir, **+2.1 puntos porcentuales por arriba** del porcentaje de ocupación registrado durante febrero de 2011 (45.6%).
- En el mismo mes, la ciudad de Mérida registró una ocupación de **50.9%**, misma que resulta superior en **+2.5 puntos porcentuales** respecto al nivel de ocupación registrado durante febrero del año pasado (48.4%).





## 2. Llegada de Turistas con Pernocta



Fuente: DataTur.

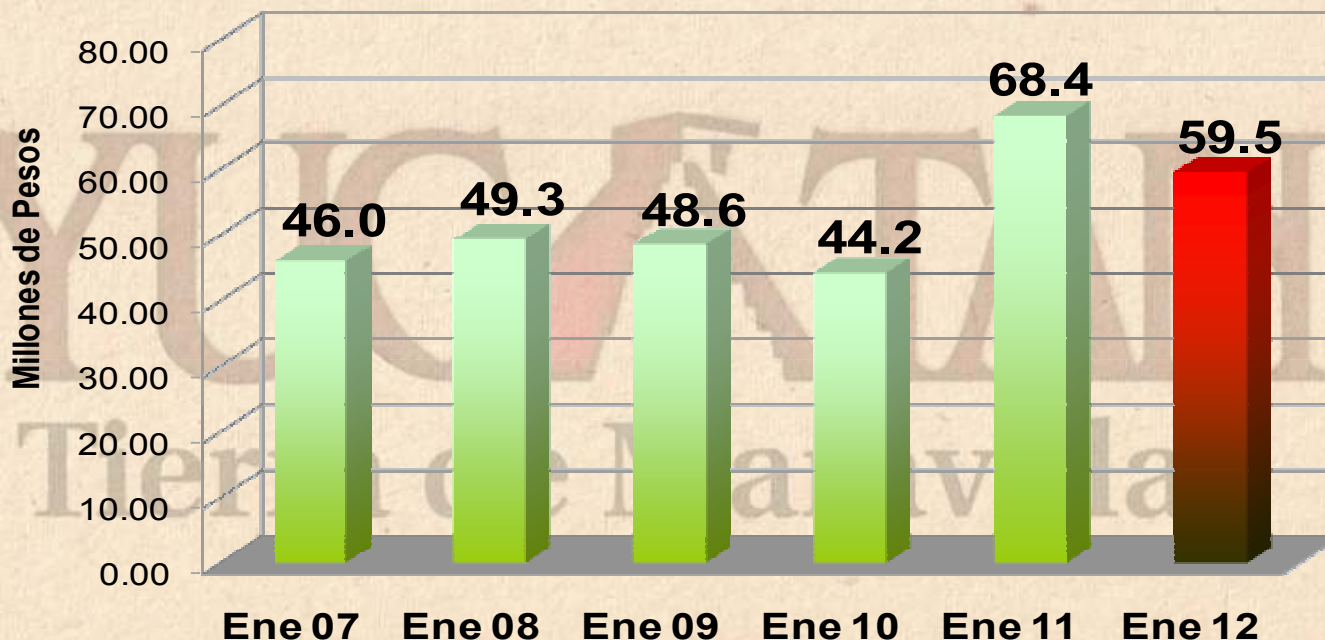
ÁREA	ACUMULADO ENERO - FEBRERO		VARIACIÓN ANUAL
	2011	2012	
Ciudad de Mérida	141,498	143,624	+1.5%
Total del Estado	173,911	178,366	+2.6%

- Durante **febrero de 2012**, el Estado de Yucatán recibió un total de **92,311 turistas con pernocta**, de los cuales el **72.2% fueron de origen nacional** y el **27.8% de origen internacional**. Lo anterior, representa un **incremento de +7.6%** respecto a los 85,794 turistas con pernocta registrados durante febrero de 2011.



### 3. Ingreso Hotelero Mensual

- Durante **enero de 2012**, el ingreso hotelero en el Estado se ubicó en **59.5 millones de pesos**, es decir, 8.9 millones de pesos por debajo del monto registrado en enero de 2011, lo que implica un decremento de **-12.9%** en términos nominales para este indicador durante el primer mes del año.



INDICADOR	ACUMULADO ENERO		VARIACIÓN ANUAL
	2011	2012 <sup>*/</sup>	
Ingreso Hotelero (millones de pesos)	68.4	59.5	-12.9%

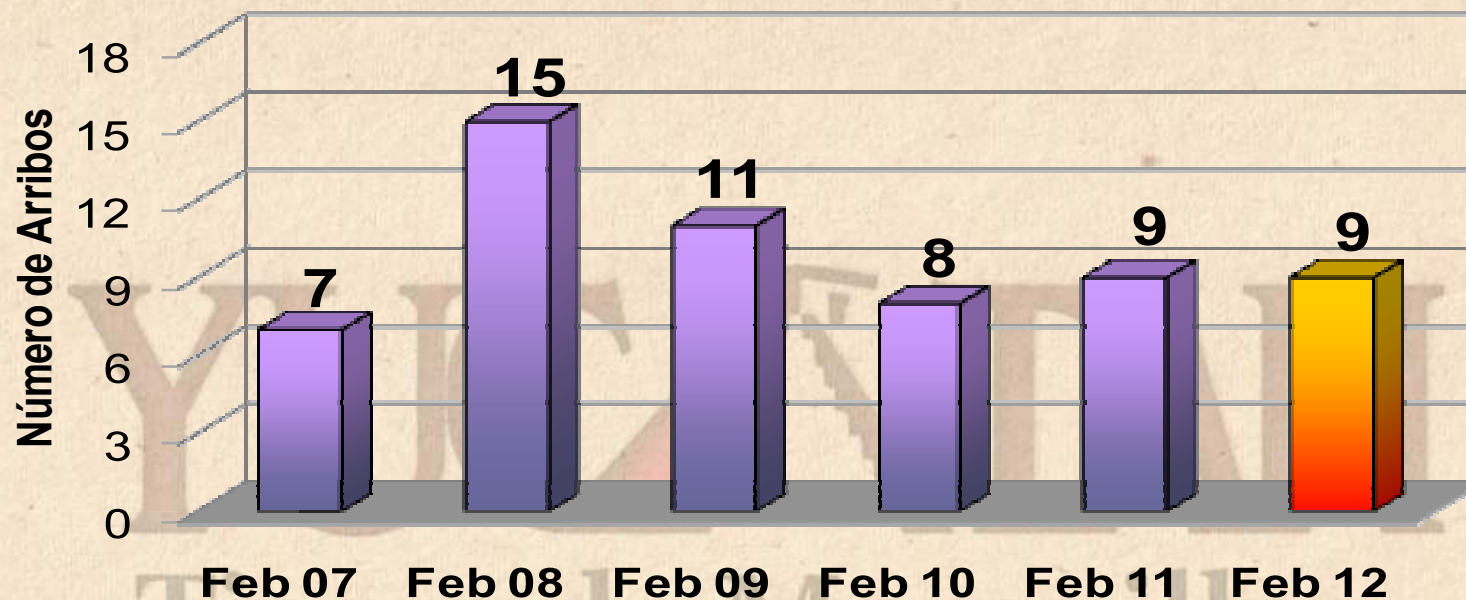
Fuente: Secretaría de Hacienda del Estado.

<sup>\*/</sup> Cifra Preliminar





## 4. Arribo de Cruceros (barcos)



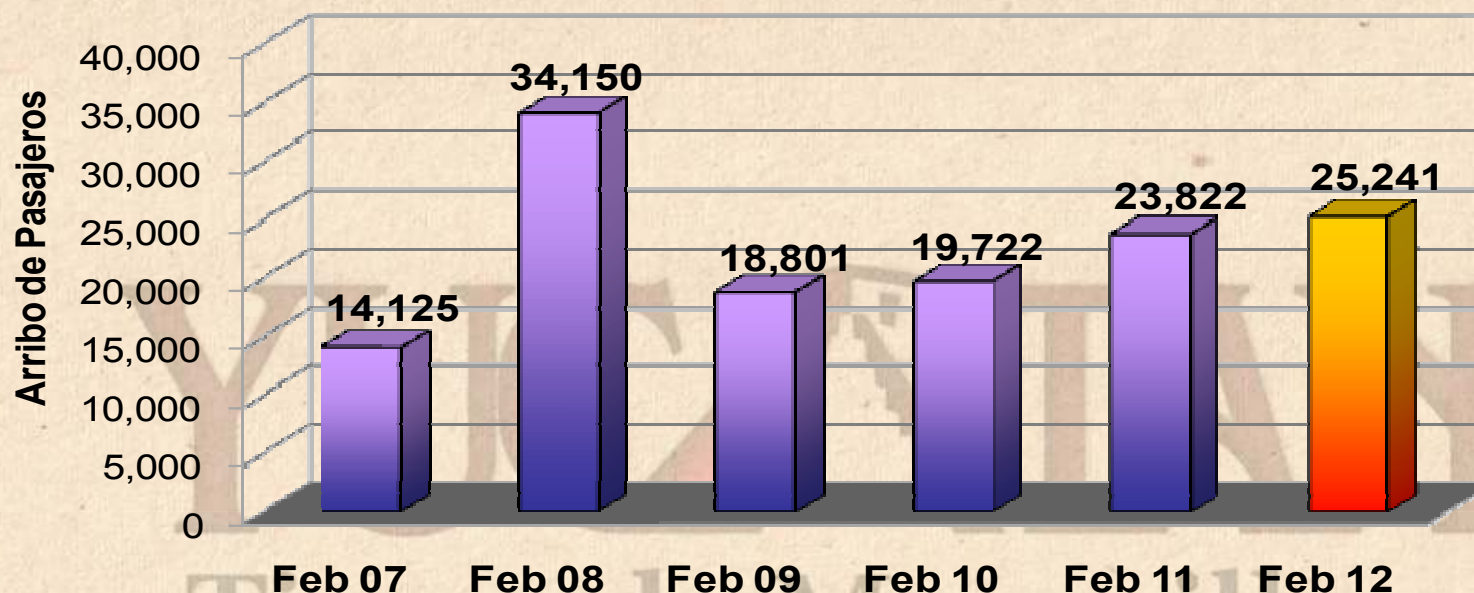
ARRIBO	ACUMULADO ENERO - FEBRERO		VARIACIÓN ANUAL
	2011	2012	
Cruceros	18	18	0.0%

Fuente: Secretaría de Fomento Turístico.

- Durante **febrero de 2012**, el Puerto de Progreso registró el arribo de 9 cruceros, cifra que no representa variación alguna respecto a los 9 barcos registrados durante el mismo mes del año anterior.



## 5. Arribo de Cruceros (pasajeros)



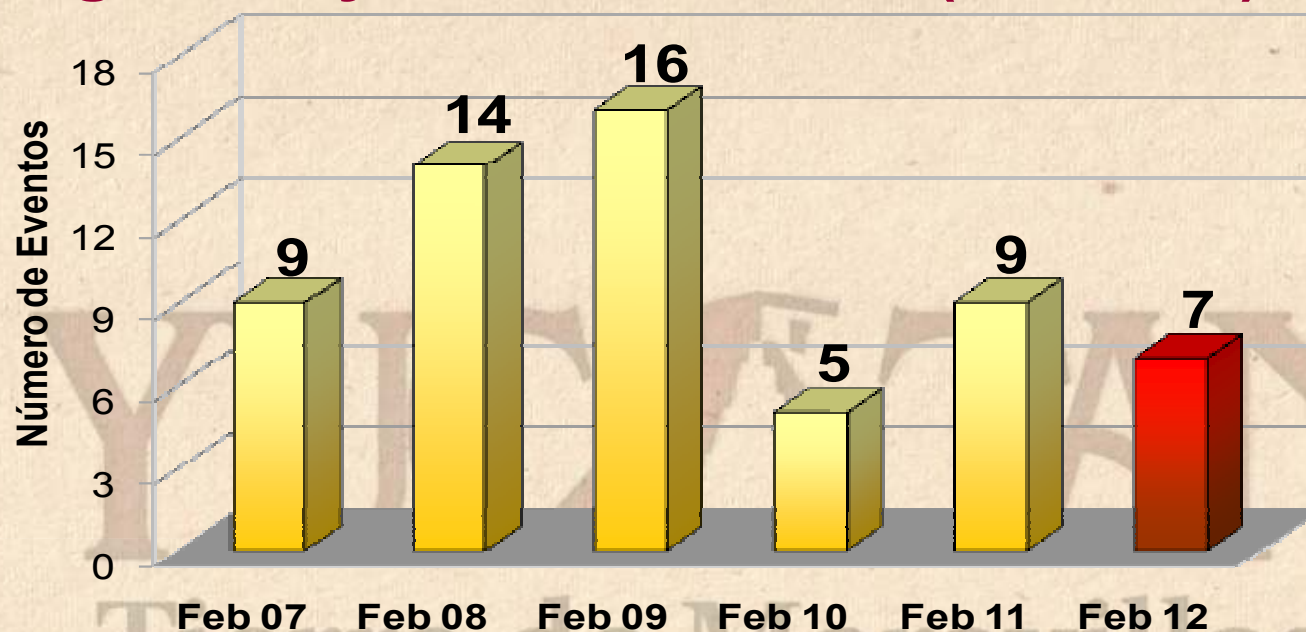
ARRIBO	ACUMULADO ENERO - FEBRERO		VARIACIÓN ANUAL
	2011	2012	
Pasajeros	46,675	49,692	+6.5%

Fuente: Secretaría de Fomento Turístico.

- Durante **febrero de 2012**, el puerto de Progreso registró el **arribo de 25,241 pasajeros**, lo que representa una **variación de +6.0%** respecto a los 23,822 pasajeros recibidos durante febrero de 2011.



## 6. Congresos y Convenciones (eventos)



INDICADOR	ACUMULADO ENERO - FEBRERO		VARIACIÓN ANUAL
	2011	2012	
Eventos	13	13	0.0%

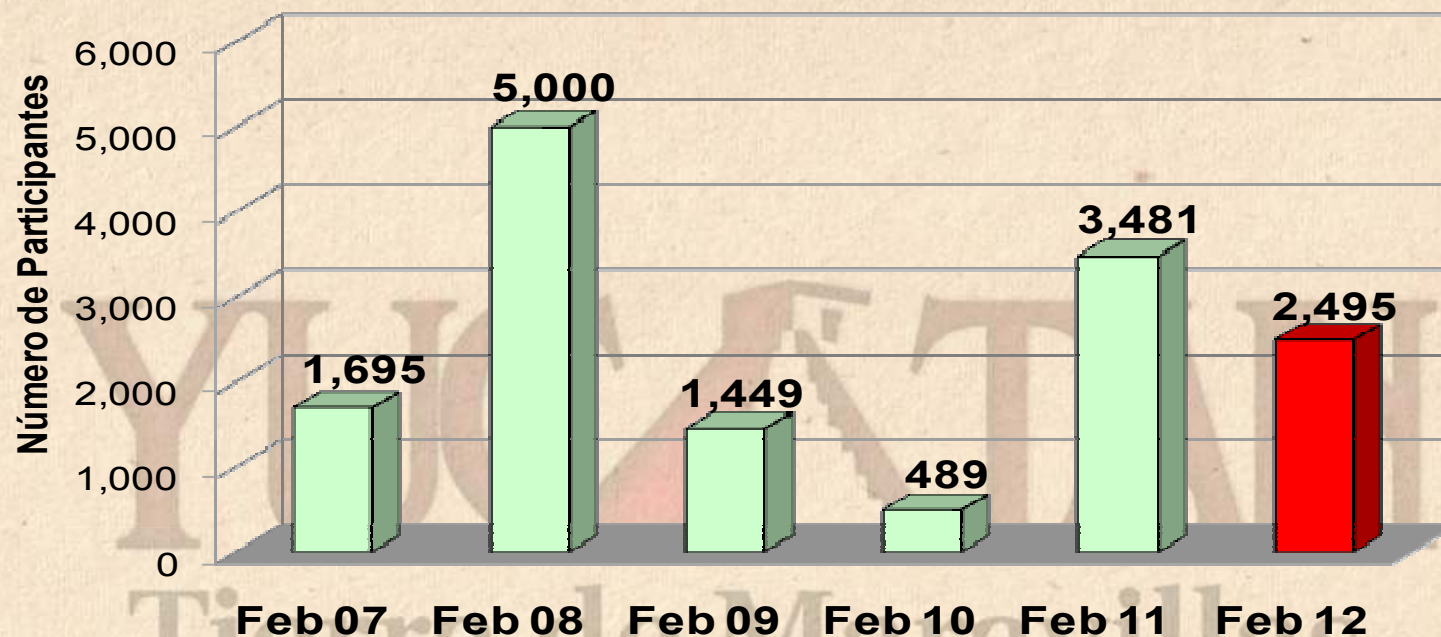
Fuente: Oficina de Convenciones y Exposiciones.

- Durante **febrero de 2012**, se llevaron a cabo **7 eventos** de congresos y convenciones, lo que representa **una variación de -22.2%** respecto al número de eventos registrados durante el mismo periodo del año pasado.





## 7. Congresos y Convenciones (participantes)



INDICADOR	ACUMULADO ENERO - FEBRERO		VARIACIÓN ANUAL
	2011	2012	
Eventos	3,786	5,417	+43.1%

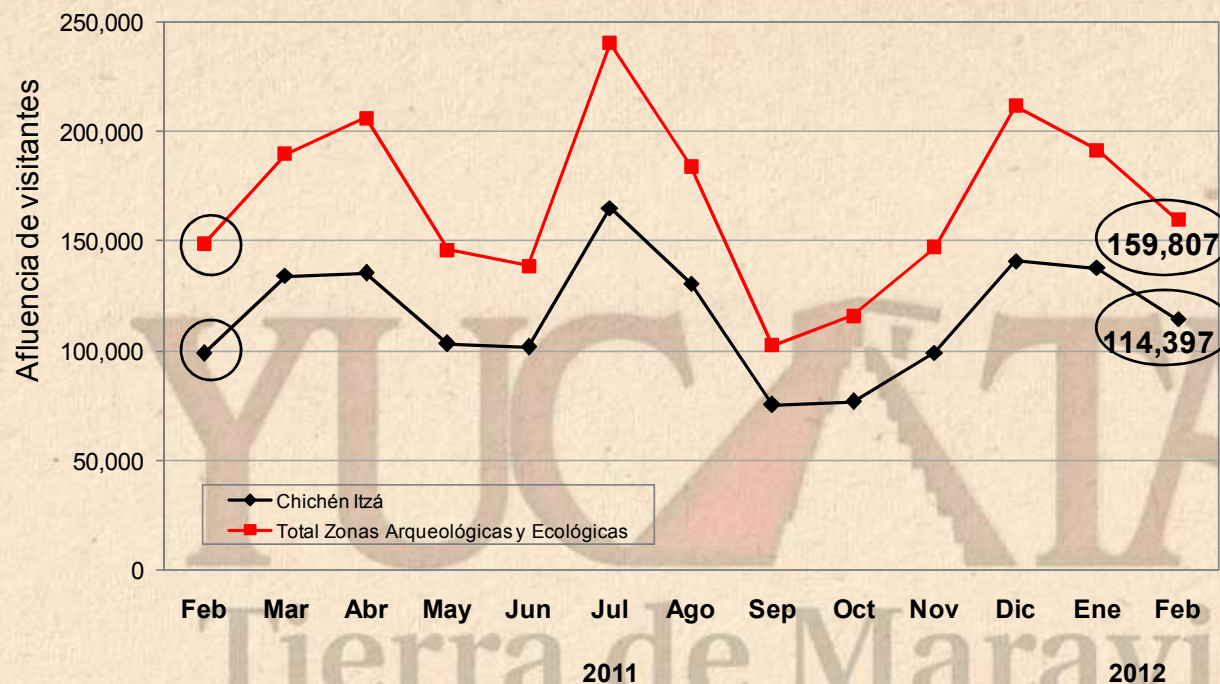
Fuente: Oficina de Convenciones y Exposiciones.

- Durante **febrero de 2012** se observó la asistencia de **2,495 participantes** a eventos de congresos y convenciones, lo que implicó un **decremento de -28.3%** respecto a los 3,481 asistentes registrados durante febrero de 2011.





## 8. Afluencia Zonas Arqueológicas y Ecológicas



■ Durante febrero de 2012, la afluencia de visitantes al parador turístico de Chichén Itzá se ubicó en 114,397 personas, representando un incremento de +15.6%, respecto a los 98,961 visitantes registrados durante febrero de 2011.

ÁREA	ACUMULADO ENERO - FEBRERO		VARIACIÓN ANUAL
	2011	2012	
Zona Arqueológica de Chichén Itzá	219,890	252,308	+14.7%
Principales Zonas Arqueológicas y Ecológicas*	330,820	351,298	+6.2%

Fuente: Patronato CULTUR.

Nota: Los datos de visitantes a Chichén Itzá, no incluyen guías de turistas.

\*/ Esta cifra comprende, además de las zonas arqueológicas de Chichén- Itzá, Uxmal, Loltún, Dzibichaltún y Balankanché, las afluencias a las áreas ecológicas de Celestún, Cenote X'kekén y Cenote Samulá.



## 9. Conexiones Aéreas (de Llegada)

Línea Aérea	Destinos con conectividad directa o semidirecta	Promedio de Frecuencia Semanal de Arribo de vuelos (domésticos)	Promedio de Frecuencia Semanal de Arribo de vuelos (internacionales)	Promedio Semanal de Asientos Disponibles (Vuelos de Llegada)
Aeroméxico	México, Villahermosa y Miami (EEUU)	61	3	6,604
Interjet	México	38	-	5,700
Magnicharters	México	3	-	390
Viva Aerobús	Monterrey, Guadalajara y México	14	-	2,072
Continental	Houston (EEUU)	-	14	1,736
Mayair	Cancún, Cozumel	14	-	266
<b>OPERACIONES PROMEDIO A LA SEMANA (DE ARRIBO)</b>		<b>132</b>	<b>18</b>	<b>17,108</b>

Fuente: ASUR.

Nota: Corresponde al promedio semanal de vuelos recibidos en el Aeropuerto Internacional de Mérida durante FEBRERO de 2012.

