

INFORME MENSUAL SOBRE RESULTADOS DE
LA ACTIVIDAD TURÍSTICA EN EL ESTADO DE
YUCATÁN

SEPTIEMBRE 2009

YUCATÁN
Tierra de Maravillas



Secretaría de
Fomento Turístico
GOBIERNO DEL ESTADO DE YUCATÁN

NOTA PRELIMINAR

Salvo que se indique lo contrario, las cifras estadísticas en el presente Informe corresponden al mes de septiembre del presente año.

La información referente al Ingreso Hotelero y al Tránsito Promedio Diario Anual (TPDA) corresponden al mes de agosto, según los últimos datos disponibles proporcionados por las respectivas fuentes.



Contenido

1. Ocupación hotelera en la Ciudad de Mérida (mensual).
2. Ocupación hotelera en la Ciudad de Mérida (acumulado).
3. Ocupación hotelera en el resto del Estado.
4. Llegada de Turistas a la Ciudad de Mérida (mensual).
5. Llegada de Turistas a la Ciudad de Mérida (acumulado).
6. Llegada de Turistas al Estado (mensual).
7. Llegada de Turistas al Estado (acumulado).
8. Oferta de Servicios Turísticos.
9. Cruceros.
10. Visitantes a Zonas Arqueológicas.
11. Congresos y Convenciones.
12. Vuelos y Pasajeros.
13. Movimiento en Carreteras.
14. Conexiones Aéreas.
15. Ingreso e Impuesto Hotelero.
16. Ingreso Hotelero (Variación Anual Real).
17. Población Ocupada en el Sector.



1. Ocupación Hotelera en la Ciudad de Mérida (Mensual)

- Durante **septiembre de 2009**, el **porcentaje general de ocupación hotelera en la ciudad de Mérida** (total de categorías de 1 a 5 estrellas), **se ubicó en 43.5%**. Este porcentaje significa un **decremento de -11.0 puntos porcentuales** respecto al porcentaje de ocupación registrado durante el mismo mes del año pasado.

INDICADORES DE OCUPACIÓN HOTELERA EN ESTABLECIMIENTOS DE HOSPEDAJE DE LA CIUDAD DE MÉRIDA DURANTE SEPTIEMBRE 2009

INDICADOR	PERIODO				VARIACIÓN 2009 Vs. 2008	
	2006	2007	2008	2009	ABS	%
Porcentaje General de Ocupación Hotelera / Ciudad de Mérida (Categoría de 1 a 5 estrellas)	48.1	49.3	54.5	43.5	-11.0	-20.2% ↓
Porcentaje de Ocupación en Hoteles de Categoría Turística / Ciudad de Mérida (Categoría de 3 a 5 estrellas)	50.2	50.1	57.9	44.9	-13.0	-22.5% ↓
Porcentaje de Ocupación en Hoteles de Categoría Cinco Estrellas / Ciudad de Mérida	57.5	56.9	62.0	52.8	-9.2	-14.8% ↓
Porcentaje de Ocupación en Hoteles de Categoría Cuatro Estrellas / Ciudad de Mérida	41.5	44.6	50.0	41.8	-8.2	-16.4% ↓
Porcentaje de Ocupación en Hoteles de Categoría Tres Estrellas / Ciudad de Mérida	46.9	43.2	58.9	34.7	-24.2	-41.1% ↓
Porcentaje de Ocupación en Hoteles de Categoría Dos Estrellas / Ciudad de Mérida	40.6	45.3	42.3	35.4	-6.9	-16.2% ↓
Porcentaje de Ocupación en Hoteles de Categoría Una Estrella / Ciudad de Mérida	38.9	48.5	42.3	41.2	-1.1	-2.5% ↓

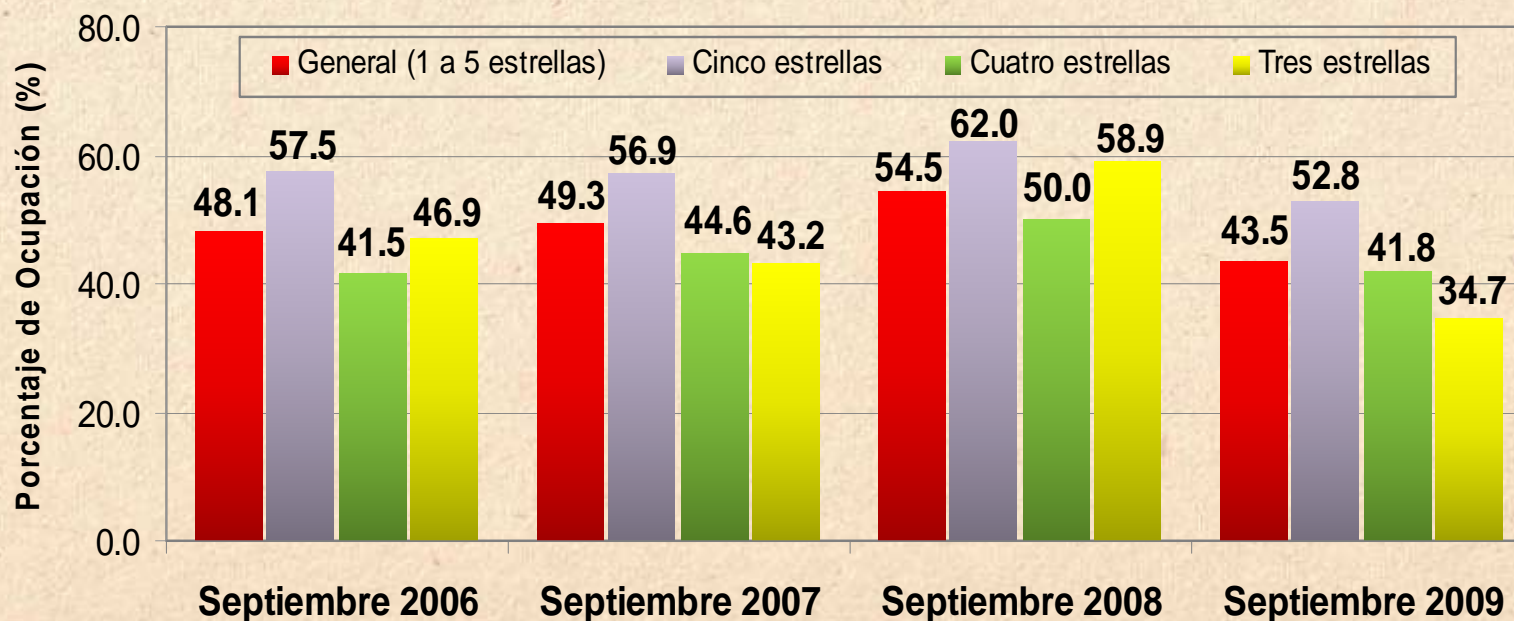
Fuente: Secretaría de Fomento Turístico del Gobierno del Estado de Yucatán, a partir del sistema de monitoreo hotelero DataTur.



1. Ocupación Hotelera en la Ciudad de Mérida (Mensual)

- Durante **septiembre de 2009**, los **hoteles de cinco estrellas en la ciudad de Mérida** presentaron un **porcentaje de ocupación de 52.8%**, mismo que representa un **decremento de -9.2 puntos porcentuales** respecto al indicador registrado durante agosto de 2008. Por su parte, los **hoteles de cuatro y tres estrellas** mostraron **decrementos de -8.2 y -24.2 puntos porcentuales** en los niveles de ocupación mensual, respectivamente.

COMPARACIÓN DE PORCENTAJE DE OCUPACIÓN EN HOTELES DE TRES A CINCO ESTRELLA DE LA CIUDAD DE MÉRIDA DURANTE SEPTIEMBRE DE 2009



Fuente: Secretaría de Fomento Turístico del Gobierno del Estado de Yucatán, a partir del sistema de monitoreo hotelero DataTur.



2. Ocupación Hotelera en la Ciudad de Mérida (Acumulado)

- Durante el periodo **enero-septiembre de 2009**, el **acumulado del porcentaje general de ocupación hotelera en la ciudad de Mérida** (total de categorías de 1 a 5 estrellas), **se ubicó en 51.0%**. Este porcentaje significa un **decremento de -13.0 puntos porcentuales** respecto al porcentaje de ocupación registrado durante el mismo periodo del año pasado.

INDICADORES DE OCUPACIÓN HOTELERA EN ESTABLECIMIENTOS DE HOSPEDAJE DE LA CIUDAD DE MÉRIDA ACUMULADOS DE ENERO A SEPTIEMBRE DE 2009

INDICADOR	PERIODO				VARIACIÓN 2009 Vs. 2008	
	2006	2007	2008	2009	ABS	%
Porcentaje General de Ocupación Hotelera / Ciudad de Mérida (Categoría de 1 a 5 estrellas)	54.7	60.2	64.0	51.0	-13.0	-20.3% ↓
Porcentaje de Ocupación en Hoteles de Categoría Turística / Ciudad de Mérida (Categoría de 3 a 5 estrellas)	57.6	63.9	67.8	53.4	-14.3	-21.1% ↓
Porcentaje de Ocupación en Hoteles de Categoría Cinco Estrellas / Ciudad de Mérida	64.2	68.8	70.1	55.3	-14.8	-21.1% ↓
Porcentaje de Ocupación en Hoteles de Categoría Cuatro Estrellas / Ciudad de Mérida	49.2	58.9	66.1	54.2	-11.9	-18.0% ↓
Porcentaje de Ocupación en Hoteles de Categoría Tres Estrellas / Ciudad de Mérida	55.6	59.7	65.0	49.5	-15.5	-23.8% ↓
Porcentaje de Ocupación en Hoteles de Categoría Dos Estrellas / Ciudad de Mérida	39.2	46.1	52.0	39.97	-12.0	-23.1% ↓
Porcentaje de Ocupación en Hoteles de Categoría Una Estrella / Ciudad de Mérida	48.5	46.8	48.7	43.8	-4.9	-10.1% ↓

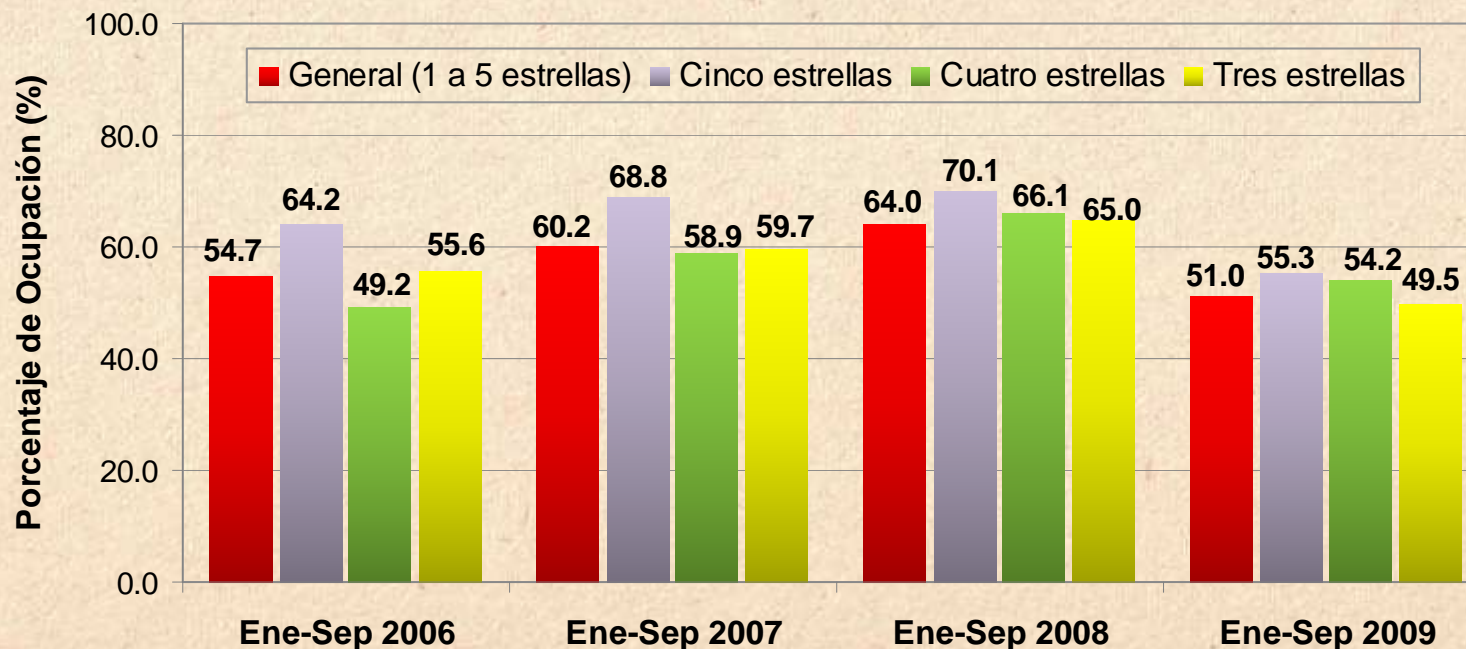
Fuente: Secretaría de Fomento Turístico del Gobierno del Estado de Yucatán, a partir del sistema de monitoreo hotelero DataTur.



2. Ocupación Hotelera en la Ciudad de Mérida (Acumulado)

- Entre **enero y septiembre de 2009**, los **hoteles de cinco estrellas en la ciudad de Mérida** presentaron un **porcentaje de ocupación de 55.3%**, mismo que representa un **decremento de -14.8 puntos porcentuales** respecto al indicador registrado durante el mismo periodo de 2008. Por su parte, los **hoteles de cuatro y tres estrellas** mostraron **decrementos de -11.9 y -15.5 puntos porcentuales** en los niveles de ocupación, respectivamente.

COMPARACIÓN DE PORCENTAJE DE OCUPACIÓN EN HOTELES DE TRES A CINCO ESTRELLA DE LA CIUDAD DE MÉRIDA ACUMULADOS DE ENERO-SEPTIEMBRE DE 2009

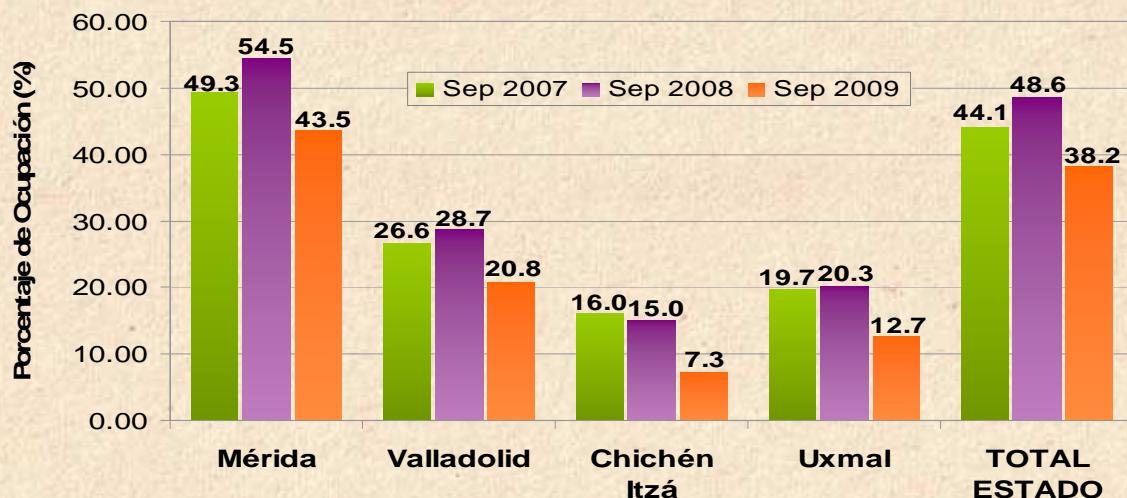


Fuente: Secretaría de Fomento Turístico del Gobierno del Estado de Yucatán, a partir del sistema de monitoreo hotelero DataTur.



3. Ocupación Hotelera en el Resto del Estado

COMPARACIÓN DE OCUPACIÓN HOTELERA EN LOS PRINCIPALES CENTROS TURÍSTICOS DEL ESTADO DE YUCATÁN DURANTE EL MES DE SEPTIEMBRE



CENTRO TURÍSTICO	% DE OCUPACIÓN ACUMULADO DE ENERO A SEPTIEMBRE			VARIACIÓN 2009 vs. 2008
	2007	2008	2009	
Mérida	60.2	64.0	51.0	-13.0 ↓
Valladolid	36.0	37.4	29.9	-7.5 ↓
Chichén Itzá	31.9	27.2	19.7	-7.6 ↓
Uxmal	30.3	29.2	20.2	-9.0 ↓
TOTAL ESTADO	54.7	58.1	46.0	-12.1 ↓

Fuente: Secretaría de Fomento Turístico del Estado de Yucatán, a partir del sistema de monitoreo hotelero DataTur.

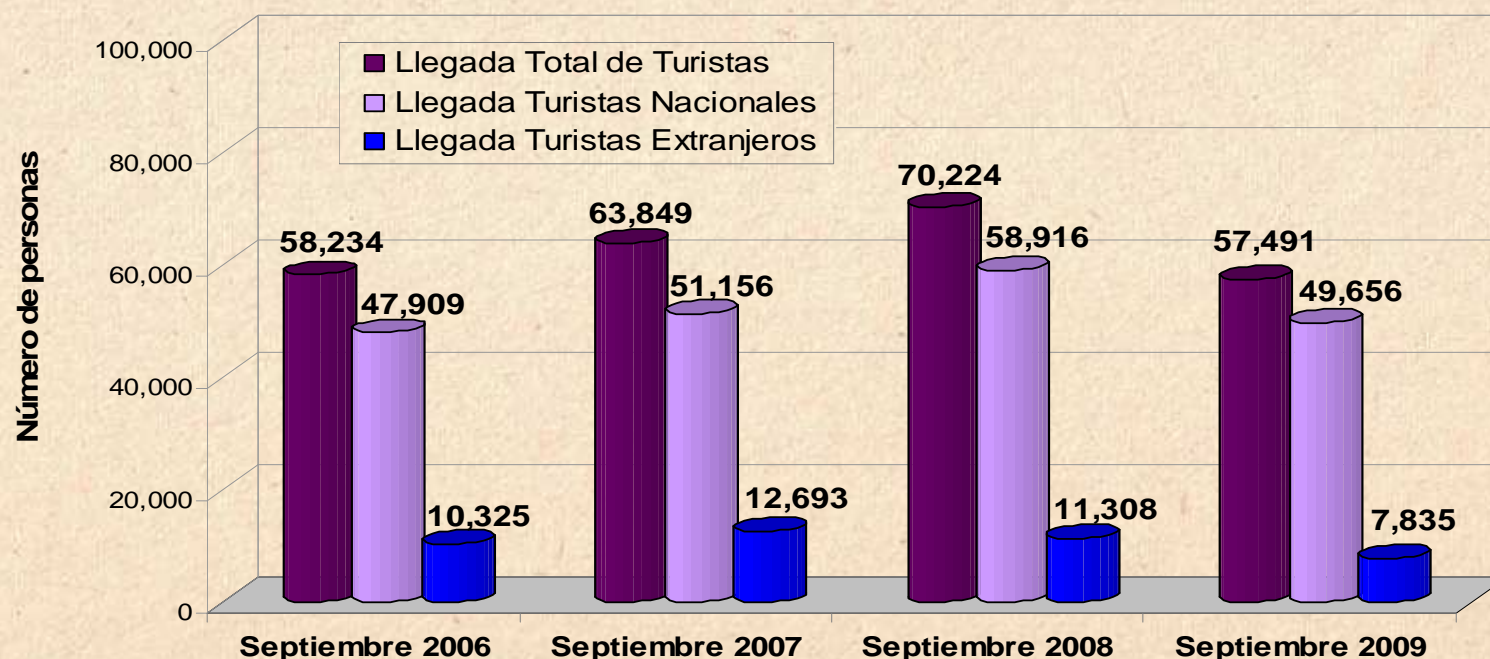
- Durante **septiembre de 2009** el **porcentaje general de ocupación hotelera en el estado de Yucatán se ubicó en 38.2%**, lo que representa **un decremento de -10.3** puntos porcentuales con respecto al mismo mes del año pasado. Los mayores niveles de ocupación se registraron en la ciudad de Mérida, con 43.5%, en tanto que el centro turístico de Chichén-Itzá registró los menores niveles de ocupación hotelera con 7.3%.
- Durante el periodo de **enero a septiembre de 2009, se ha registrado en el estado un decremento de -12.1** puntos porcentuales respecto a la ocupación reportada durante el mismo periodo del año pasado.



4. Llegada de Turistas a la Ciudad de Mérida (Mensual)

- Durante **septiembre de 2009** la llegada de visitantes con pernocta a la ciudad de Mérida fue de **57,491 personas**, de las cuales el 86.0% correspondieron a visitantes nacionales y el 14.0% restante a visitantes extranjeros. Esta cifra significa **un decremento de -18.1%** respecto al mismo mes de 2008, es decir, representa un arribo inferior en 12,733 visitantes con pernocta.

LLEGADA DE TURISTAS CON PERNOCTA EN ESTABLECIMIENTOS DE HOSPEDAJE DE LA CIUDAD DE MÉRIDA DURANTE SEPTIEMBRE DE 2009



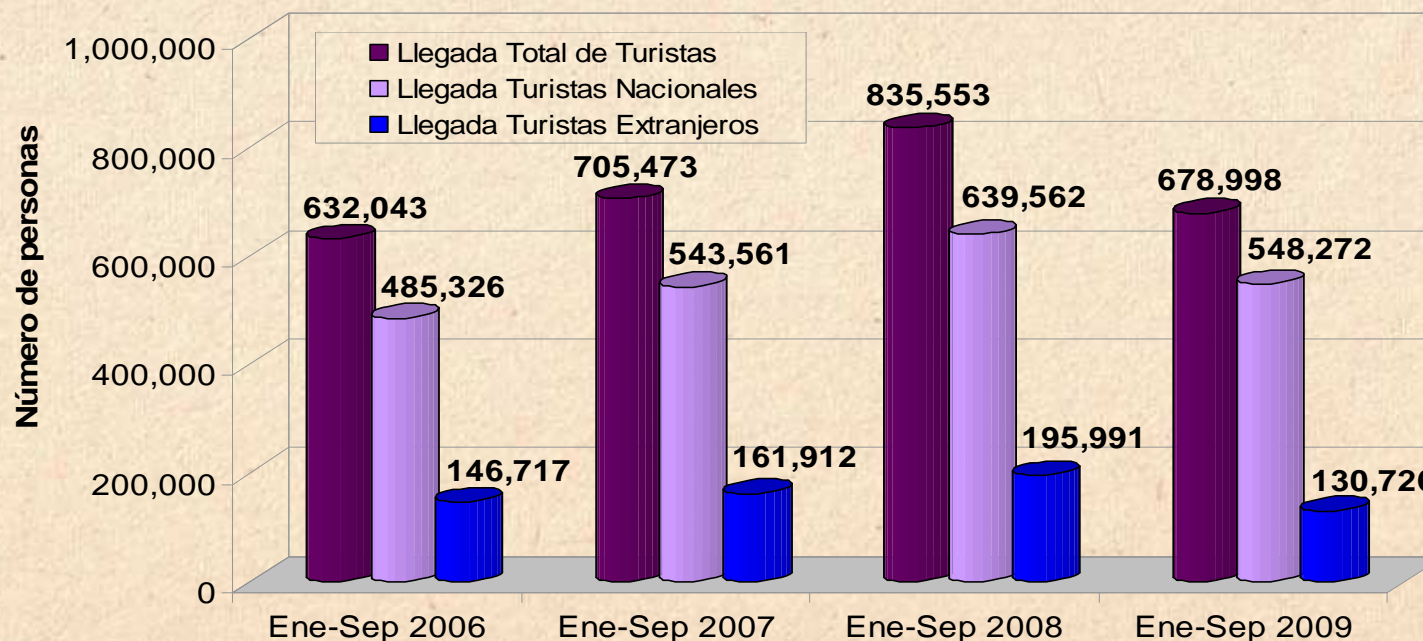
Fuente: Secretaría de Fomento Turístico del Estado de Yucatán, a partir del sistema de monitoreo hotelero DataTur.



5. Llegada de Turistas a la Ciudad de Mérida (Acumulado)

- Durante el periodo de **enero-septiembre de 2009 la llegada de visitantes con pernocta a la ciudad de Mérida fue de 678,998 personas**, de las cuales el 81.0% correspondieron a visitantes nacionales y el 19.0% restante a visitantes extranjeros. Esta cifra significa **un decremento de -18.7%** respecto al mismo periodo de 2008, es decir, representa un arribo inferior en 156,555 visitantes con pernocta.

LLEGADA DE TURISTAS CON PERNOCTA EN ESTABLECIMIENTOS DE HOSPEDAJE DE LA CIUDAD DE MÉRIDA ACUMULADO DE ENERO A SEPTIEMBRE DE 2009



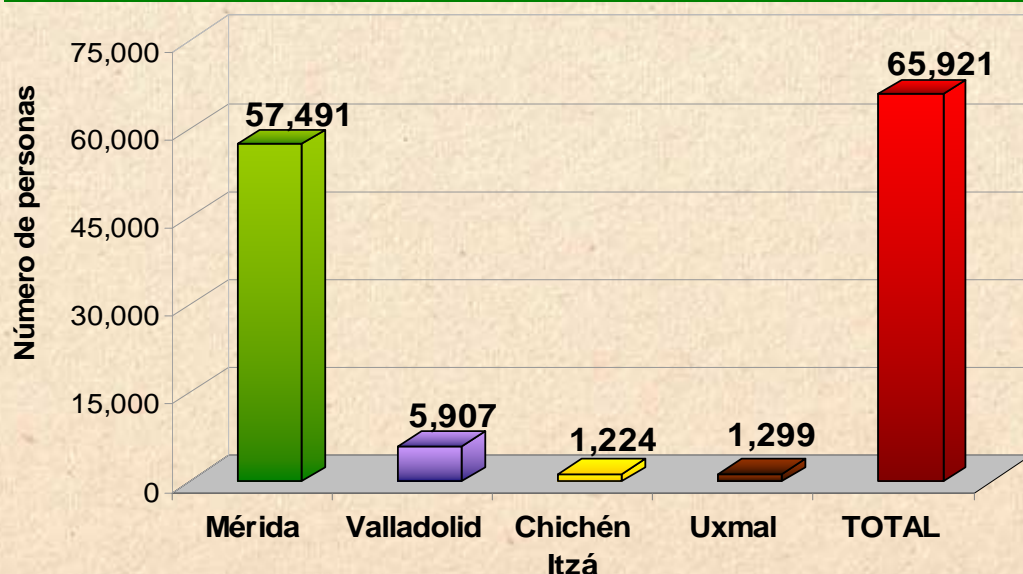
Fuente: Secretaría de Fomento Turístico del Estado de Yucatán, a partir del sistema de monitoreo hotelero DataTur.



6. Llegada de Turistas al Estado (Mensual)

LLEGADA DE TURISTAS CON PERNOCTA EN ESTABLECIMIENTOS DE HOSPEDAJE DE LOS PRINCIPALES CENTROS TURÍSTICOS DEL ESTADO DURANTE SEPTIEMBRE DE 2009

CENTRO TURÍSTICO	TURISTAS NACIONALES	TURISTAS EXTRANJEROS	TOTAL DE TURISTAS
Mérida	49,656	7,835	57,491
Valladolid	4,814	1,093	5,907
Chichén Itzá	550	674	1,224
Uxmal	819	480	1,299
TOTAL	55,839	10,082	65,921



Fuente: Secretaría de Fomento Turístico del Estado de Yucatán, a partir del sistema de monitoreo hotelero DataTur.

- Durante **septiembre de 2009** la **llegada de visitantes a los principales centros turísticos del estado de Yucatán fue de 65,921 personas**, de las cuales el 85.0% correspondieron a visitantes de origen nacional y el 15.0% a visitantes de origen extranjero.

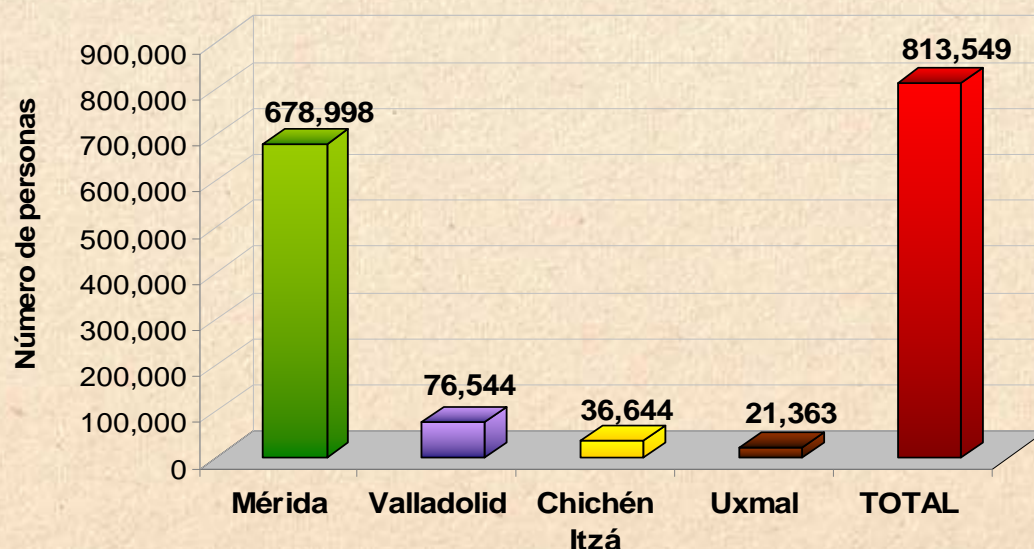
- Durante **septiembre de 2009**, la ciudad de **Mérida concentró el 87.2% del total de visitantes con pernocta** en la entidad, en tanto que Valladolid recibió al 9.0% del total de dichos visitantes.



7. Llegada de Turistas al Estado (Acumulado)

LLEGADA DE TURISTAS CON PERNOCTA EN ESTABLECIMIENTOS DE HOSPEDAJE DE LOS PRINCIPALES CENTROS TURÍSTICOS DEL ESTADO ACUMULADO DE ENERO A SEPTIEMBRE DE 2009

CENTRO TURÍSTICO	TURISTAS NACIONALES	TURISTAS EXTRANJEROS	TOTAL DE TURISTAS
Mérida	548,272	130,726	678,998
Valladolid	53,897	22,647	76,544
Chichén Itzá	10,034	26,610	36,644
Uxmal	8,508	12,855	21,363
TOTAL	620,711	192,838	813,549



Fuente: Secretaría de Fomento Turístico del Estado de Yucatán, a partir del sistema de monitoreo hotelero DataTur.

- Durante el periodo de **enero-septiembre de 2009** la llegada de visitantes a los principales centros turísticos del estado de Yucatán fue de **813,549** personas, de las cuales el 76.0% correspondieron a visitantes de origen nacional y el 24.0% a visitantes de origen extranjero.
- Durante el periodo de **enero-septiembre de 2009**, la ciudad de **Mérida** concentró el **83.5%** del total de visitantes con pernocta. En el mismo lapso en **Valladolid** se registró el **9.4%** de dichos visitantes.

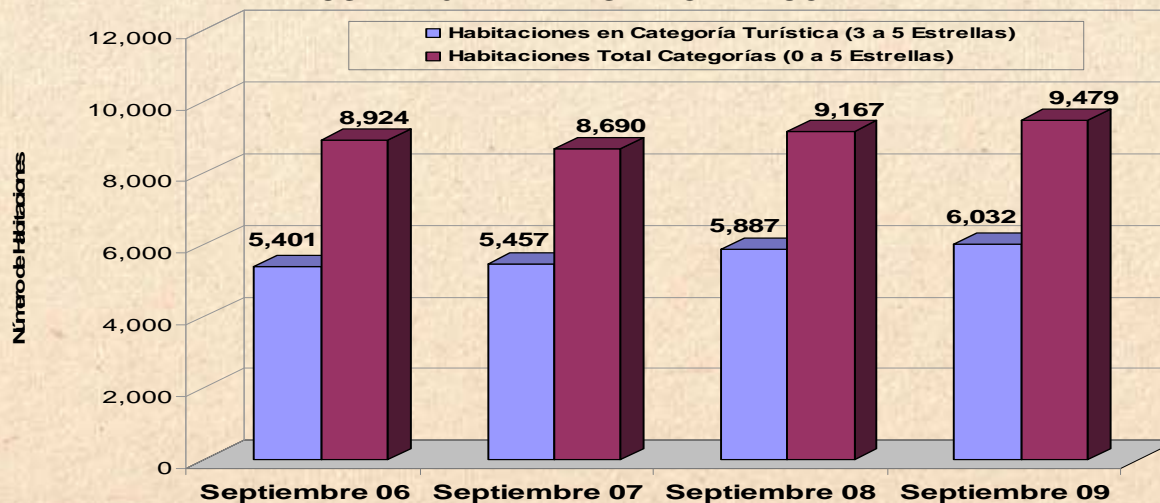


8. Oferta de Servicios Turísticos

OFERTA DE SERVICIOS DE HOSPEDAJE EN EL ESTADO DE YUCATÁN DISPONIBLE EN SEPTIEMBRE DE 2009

Categoría	Mérida		Resto del Estado		Total del Estado	
	Unidades	Habitaciones	Unidades	Habitaciones	Unidades	Habitaciones
Cinco estrellas	22	1,882	15	508	37	2,390
Cuatro estrellas	21	1,125	14	560	35	1,685
Tres estrellas	37	1,141	32	816	69	1,957
Dos estrellas	16	455	34	567	50	1,022
Una estrella	20	505	35	471	55	976
Sin categoría	49	811	63	638	112	1,449
Totales	165	5,919	193	3,560	358	9,479

EVOLUCIÓN DE LA OFERTA DE HABITACIONES DE HOSPEDAJE EN EL ESTADO DE YUCATÁN



Fuente: Inventario de Servicios Turísticos del Estado de Yucatán (InvenTur).

- Durante **septiembre de 2009** la oferta disponible de servicios de hospedaje en el estado de Yucatán para el total de categorías de 0 a 5 estrellas ascendió a **9,479 cuartos**, de los cuales el 62.4% se concentró en la ciudad de Mérida.

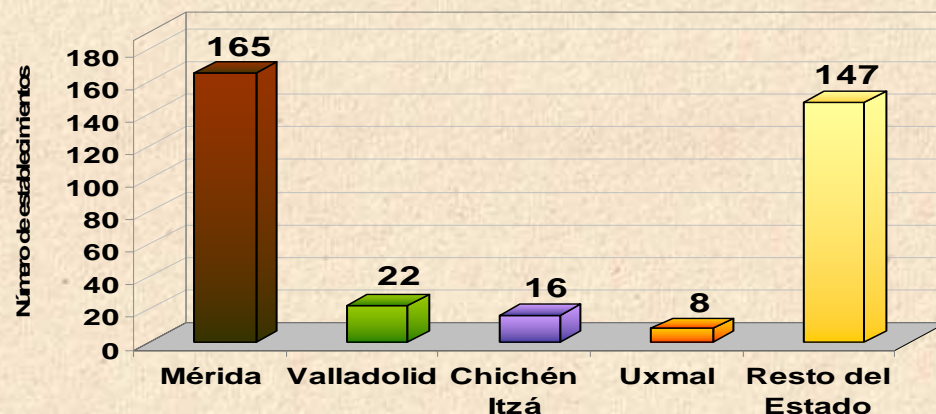
- Del total de las habitaciones disponibles en el estado **durante septiembre de 2009**, el 63.6% se ubican en la categoría de 3 a 5 estrellas.



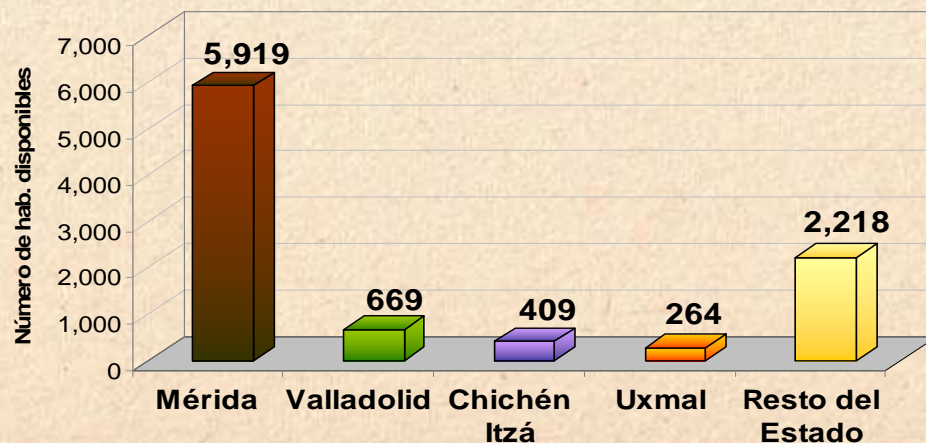
8. Oferta de Servicios Turísticos

DISTRIBUCIÓN DE LA OFERTA DE SERVICIOS DE HOSPEDAJE EN LOS PRINCIPALES CENTROS TURÍSTICOS DEL ESTADO DE YUCATÁN DURANTE SEPTIEMBRE DE 2009

ESTABLECIMIENTOS DE HOSPEDAJE



HABITACIONES DE HOSPEDAJE



Fuente: Inventario de Servicios Turísticos del Estado de Yucatán (InvenTur).

- La ciudad de Mérida concentra actualmente el **62.4% de la oferta de cuartos de hospedaje**, otros centros turísticos importantes son **Valladolid** (7.1%), **Chichén Itzá** (4.3%) y **Uxmal** (2.8%).
- Otros centros turísticos que destacan por el número de habitaciones de hospedaje son: Progreso (6.3%), Tizimín - El Cuyo (2.2%), Telchac Puerto (2.2%), Celestún (1.6%), Ticul (1.5%), Oxkutzcab (1.4%), Izamal (1.1%) y el corredor San Felipe-Río Lagartos (1.0%).



8. Oferta de Servicios Turísticos


OFERTA DE SERVICIOS TURÍSTICOS DISPONIBLES EN EL ESTADO DE YUCATÁN EN SEPTIEMBRE DE 2009

Categoría	Mérida	Resto del Estado	Total del Estado
	Número de Establecimientos	Número de Establecimientos	Número de Establecimientos
Restaurantes	307	237	544
Agencias de viajes	128	11	139
Discotecas y bares	17	12	29
Líneas Aéreas (sucursales)	15	0	15
Rentadoras de vehículos	48	1	49
Museos y galerías	17	12	29
Tiendas de artesanías	92	29	121
Servicios de Ecoturismo	1	25	26
Casas de Cambio	15	3	18
Marinas	0	10	10
Servicio de banquetes	26	0	26
Escuelas de Turismo e Idiomas	26	6	32
Líneas Terrestres	15	0	15
Asistencia Turística	14	0	14
Consulados	13	0	13
Guías de Turistas	326	109	435
Totales	1,060	455	1,515

Fuente: Inventario de Servicios Turísticos del Estado de Yucatán (InvenTur).

- La oferta de servicios turísticos complementarios en el estado es diversa. Los restaurantes se encuentran entre los servicios con mayor número de establecimientos, seguidos por los guías de turistas, agencias de viajes, tiendas de artesanías y arrendadoras de vehículos. **La mayoría de los servicios (70.0%) se concentran en la ciudad de Mérida.**

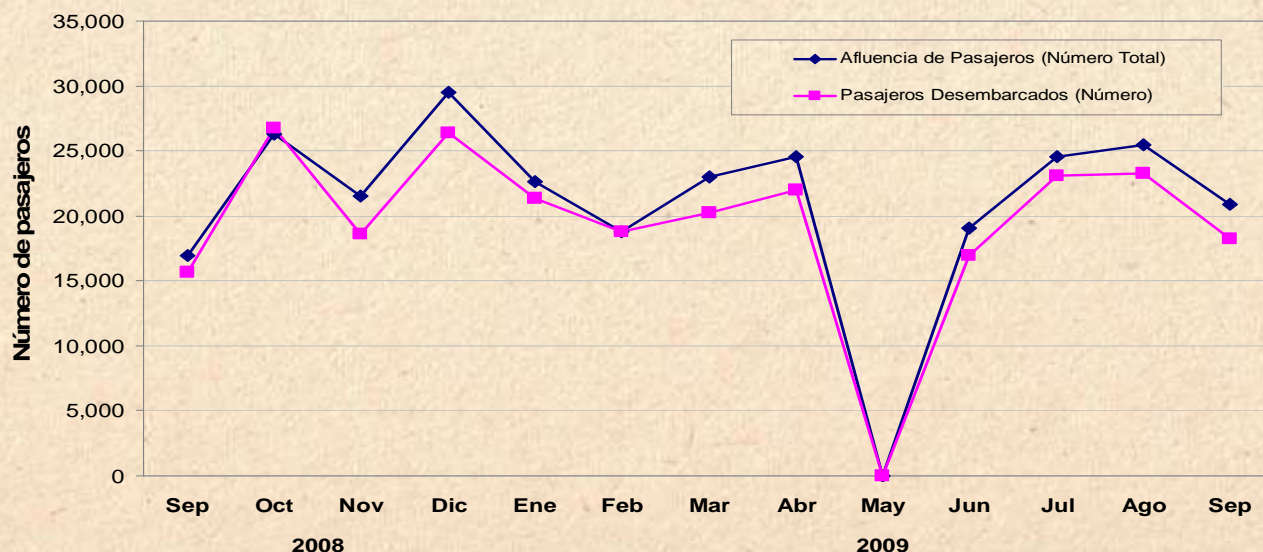
Distribución de la Oferta



9. Cruceros

ARRIBO DE CRUCEROS Y PASAJEROS AL PUERTO DE PROGRESO, YUCATÁN ACUMULADOS DE ENERO-SEPTIEMBRE DE 2009

INDICADOR	PERIODO				VARIACIÓN 2009 Vs. 2008	
	2006	2007	2008	2009	ABS	%
Llegada de Cruceros						
Arribos	48	72	122	83	-39	-32.0% ↓
Pasajeros (no incluye tripulación)	101,474	155,037	266,534	178,960	-87,574	-32.9% ↓
Derrama económica estimada (en dólares americanos)	4,936,080	7,717,530	12,679,350	8,251,570	-4,427,780	-34.9% ↓



Fuente: Secretaría de Fomento Turístico del Estado de Yucatán.

- Durante el periodo de **enero-septiembre de 2009**, el arribo acumulado de cruceros y pasajeros al puerto de Progreso, muestra un decremento de **-32.0% en el número de barcos y un decremento de -32.9% en el número de pasajeros** recibidos, con respecto al mismo periodo del año pasado.

- En **septiembre de 2009**, se registró la llegada de **10 barcos y 20,867 pasajeros**. En dicho periodo se estima que el 69.6% de los pasajeros que desembarcaron permanecieron en el puerto, en tanto el restante utilizó el servicio de tours a diversos puntos del estado.



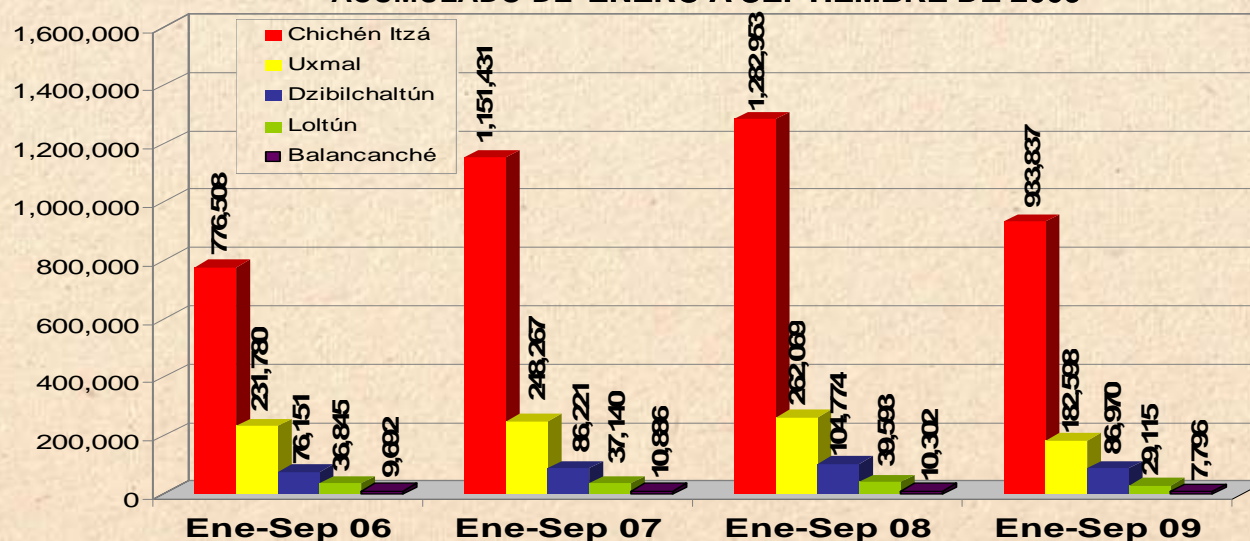
10. Visitantes a Zonas Arqueológicas

AFLUENCIA DE VISITANTES A PARADORES TURÍSTICOS DE PRINCIPALES ZONAS ARQUEOLÓGICAS DURANTE SEPTIEMBRE DE 2009

Parador Turístico	Septiembre 2006	Septiembre 2007	Septiembre 2008	Septiembre 2009	Variación 2009 vs 2008
Chichén Itzá	55,905	87,018	81,658	63,320	-22.5% ↓
Uxmal	12,282	13,623	14,614	10,506	-28.1% ↓
Dzibilchaltún	5,123	7,020	6,335	5,881	-7.2% ↓
Loltún	1,600	2,387	1,611	2,190	35.9% ↓
Balancanché	574	507	565	373	-34.0% ↓
TOTAL	75,484	110,555	104,783	82,270	-21.5% ↓

- Durante el periodo **enero a septiembre de 2009** la afluencia acumulada de visitantes a los paradores turísticos de las principales zonas arqueológicas del estado ascendió a **1,240,316 personas**, lo que implica un decremento de **-27.0%** respecto a los visitantes registrados en el mismo periodo del año anterior.

ACUMULADO DE ENERO A SEPTIEMBRE DE 2009



NOTA: En las cifras no se incluyen guías de turistas.

Fuente: Secretaría de Fomento Turístico del Estado a partir de datos del Patronato CULTUR.

- En particular, durante el mes de septiembre la **afluencia de visitantes a la zona arqueológica de Chichén Itzá disminuyó en -22.5%** en comparación con el mismo mes del año pasado.



11. Congresos y Convenciones (eventos)

- Durante el **periodo de enero-septiembre 2009**, se han realizado un **total acumulado de 92 eventos de congresos y convenciones**. Lo anterior, significa un **decremento del -21.4%** respecto a los 117 eventos registrados durante el mismo periodo del año anterior. Como consecuencia del menor número de eventos, en el periodo acumulado también se observó un número menor de participantes (véase lámina siguiente).

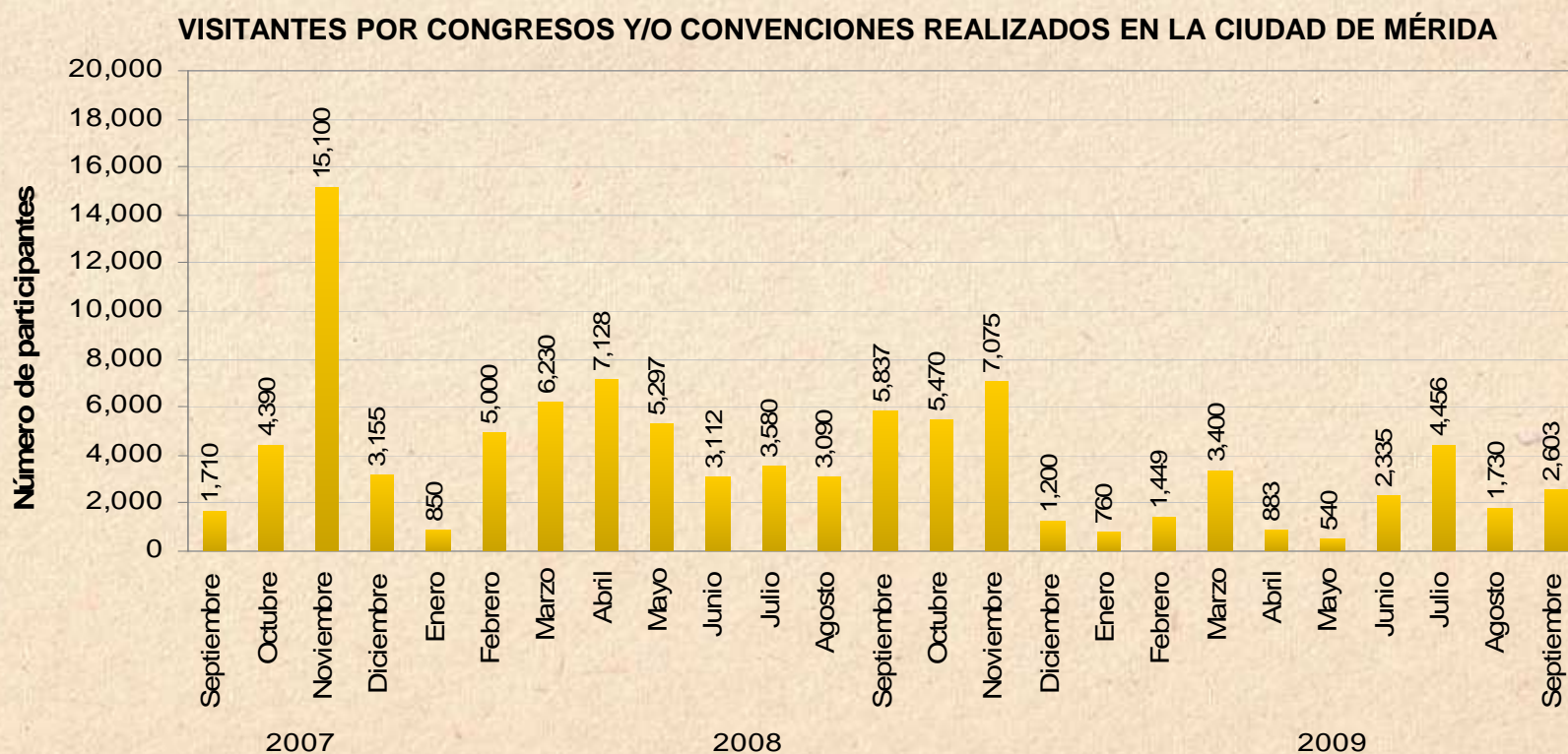


Fuente: Secretaría de Fomento Turístico del Estado a partir de datos de la Oficina de Convenciones.



11. Congresos y Convenciones (participantes)

- Durante el **periodo enero a septiembre 2009**, se ha registrado un **total acumulado de 18,156 participantes**. Lo anterior, significa un **decremento del -54.8%** a los 40,124 participantes registrados durante el mismo periodo del año anterior.



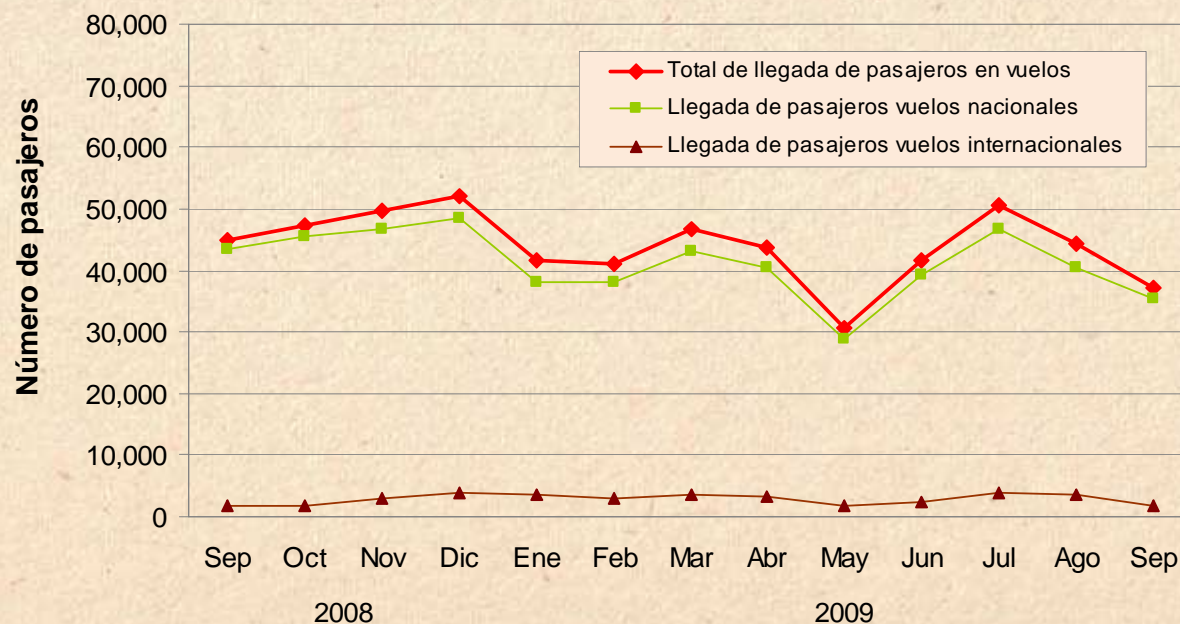
Fuente: Secretaría de Fomento Turístico del Estado a partir de datos de la Oficina de Convenciones.



12. Vuelos y pasajeros

LLEGADA DE VUELOS Y PASAJEROS AL AEROPUERTO INTERNACIONAL DE LA CIUDAD DE MÉRIDA ACUMULADO DE ENERO A SEPTIEMBRE DE 2009

INDICADOR	PERIODO				VARIACIÓN 2009 Vs. 2008	
	2006	2007	2008	2009	ABS	%
Aeropuerto Internacional de la Ciudad de Mérida						
Llegada de vuelos (incluye vuelos regulares, no regulares, charters y cargueros)	7,822	10,182	10,052	7,894	-2,158	-21.5%
Llegada de pasajeros (se excluye tránsito)	365,452	445,268	490,882	376,926	-113,956	-23.2%



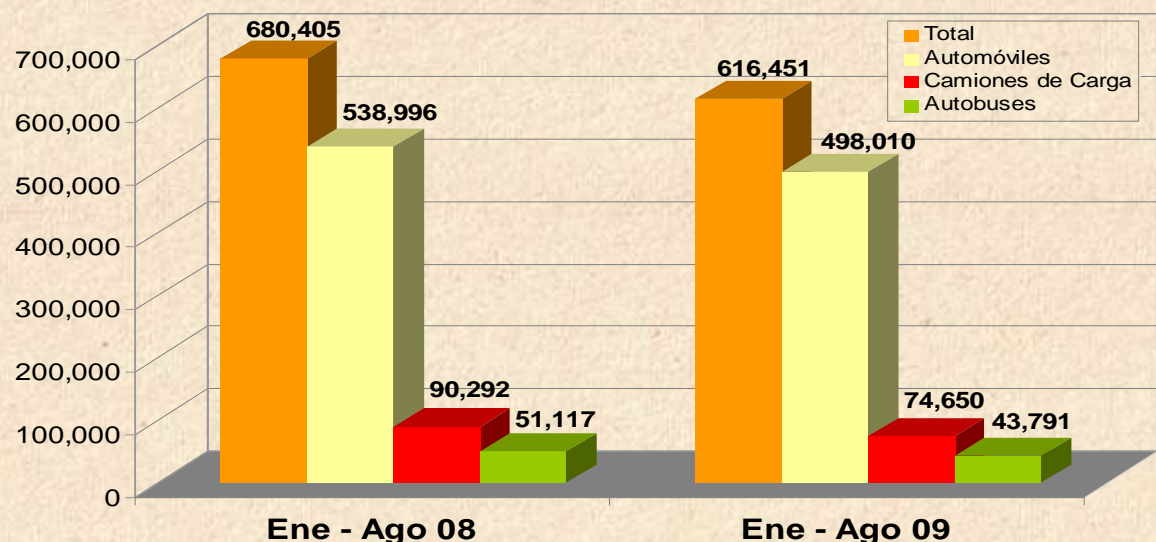
- Durante **septiembre de 2009** el aeropuerto de la ciudad de Mérida registro la llegada de **856 vuelos**, 90.8% de los cuales fueron domésticos.
- En dicho mes, se observó el arribo de **37,070 pasajeros**, mismos que representan una **disminución de -17.7%** respecto al número de pasajeros recibidos durante el mismo mes de 2008.

Fuente: Secretaría de Fomento Turístico del Estado a partir de dato de ASUR.



13. Movimiento de Carreteras

MOVIMIENTO CARRETERO EN LA AUTOPISTA DE CUOTA MÉRIDA-CANCÚN
POR TIPO DE TRANSPORTE ACUMULADO DE ENERO A AGOSTO DE 2009



Fuente: Grupo ICA Constructores S.A. de C.V.

Carretera	Ago-07	Ago-08	Variación 2007 vs. 2008
Mérida - Progreso	525,295	535,866	2.0% ↑
Campeche - Mérida	147,157	130,510	-11.3% ↓
Mérida - Pto. Juárez (Libre)	130,882	117,676	-10.1% ↓

Fuente: Secretaría de Comunicaciones y Transportes (SCT)

- Durante el periodo **enero-agosto de 2009**, la carretera de cuota Mérida-Cancún registró un movimiento de **616,451 vehículos**, lo que representa un **decremento de -9.4%** con respecto al movimiento de 680,405 vehículos registrados durante el mismo periodo del 2008.
- Según el Tránsito Promedio Diario Anual (TPDA) del año pasado, proporcionado por la SCT, se observa que el tránsito carretero durante el mes de agosto de 2008 en la carretera **Mérida-Progreso** tuvo un **incremento del 2.0%** con respecto al mismo periodo del año anterior.



14. Conexiones Aéreas

Línea Aérea	Destinos con conectividad directa o semidirecta	Promedio de Frecuencia Semanal de Arribo de vuelos (domésticos)	Promedio de Frecuencia Semanal de Arribo de vuelos (internacionales)
Aeroméxico - Aerolitoral	México, Guadalajara, Monterrey, Veracruz, Villahermosa, Miami, Los Ángeles	36	11
Click Mexicana	México	41	-
Mexicana Link	Guadalajara, Veracruz, Villahermosa, Cancún	21	
Volaris	Toluca	19	-
Magnicharters	México	2	-
Viva Aerobús	Monterrey	6	-
Continental	Houston (EEUU)	-	3
OPERACIONES PROMEDIO A LA SEMANA (DE ARRIBO)		125	14

Fuente: ASUR.

Nota: Corresponde al promedio semanal de vuelos recibidos en el Aeropuerto Internacional de la Ciudad de Mérida durante SEPTIEMBRE de 2009.



15. Ingreso e Impuesto Hotelero

INGRESO E IMPUESTO HOTELERO DURANTE EL MES DE AGOSTO DE 2009 (PESOS CORRIENTES)

INDICADOR	PERIODO				VARIACIÓN 2009 Vs. 2008		
	2006	2007	2008	2009	ABS	%	
Ingreso Hotelero (en millones de pesos)	44.70	53.51	52.69	48.17	-4.53	-8.6%	↓
Impuesto del 2% al hospedaje recaudado (en pesos)	890,462	1,051,891	1,064,040	937,707	-126,333	-11.9%	↓

INGRESO E IMPUESTO HOTELERO ACUMULADO DE ENERO A AGOSTO DE 2009 (PESOS CORRIENTES)

INDICADOR	PERIODO				VARIACIÓN 2009 Vs. 2008		
	2006	2007	2008	2009	ABS	%	
Ingreso Hotelero (en millones de pesos)	340.96	413.40	438.60	385.94	-52.66	-12.0%	↓
Impuesto del 2% al hospedaje recaudado (en pesos)	7,011,217	8,244,972	8,772,710	7,652,304	-1,120,406	-12.8%	↓

Fuente: Secretaría de Hacienda del Estado.



16. Ingreso Hotelero (Variación Real)

- Con información disponible hasta el mes de **agosto de 2009**, el Ingreso Hotelero en el Estado presentó **durante los últimos doce meses un disminución real acumulada de -12.8%**, respecto al período de doce meses inmediato anterior. Esto significa un decremento real en los ingresos percibidos por los establecimientos de hospedaje de la entidad, por debajo del incremento observado en la inflación anual registrada en el sector de comercio, restaurantes y hoteles del país (5.3%).

**VARIACIÓN ANUAL REAL DEL INGRESO HOTELERO
EN EL ESTADO DE YUCATÁN
(BASE SEGUNDA QUINCENA DE JUNIO DE 2002 = 100)**



Fuente: Secretaría de Fomento Turístico a partir de datos de la Secretaría de Hacienda del Estado de Yucatán .

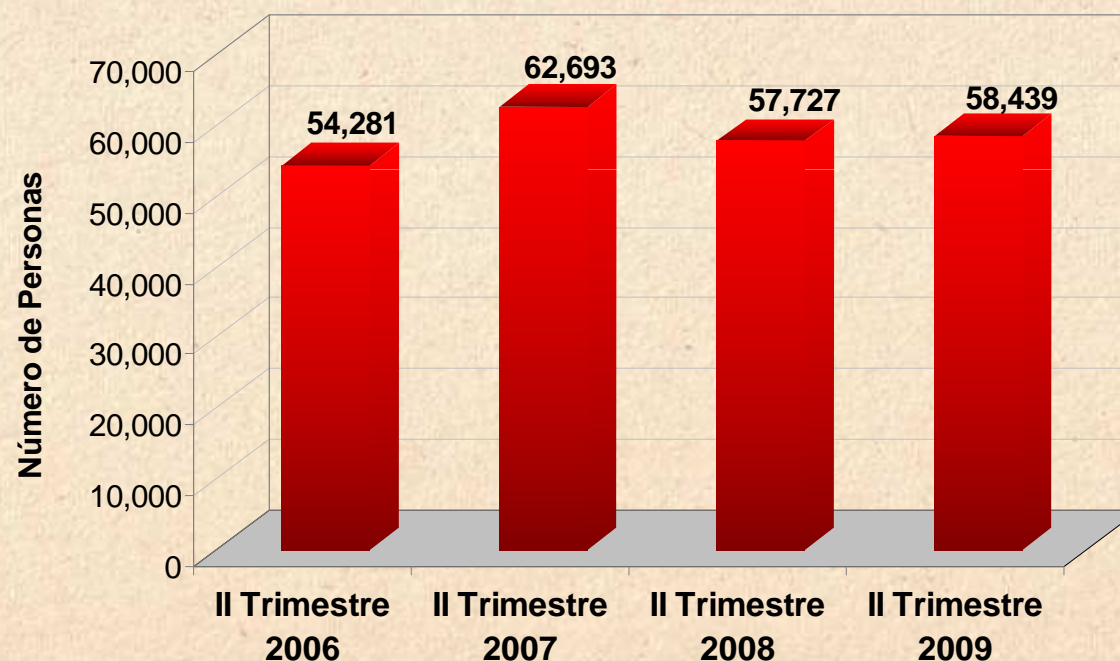
Nota: Elaboración a partir del Índice de Precios al Consumidor (INPC) para Comercio, Restaurantes y Hoteles publicado por el Banco de México.



17. Población Ocupada en el Sector

- Durante el **segundo trimestre de 2009**, el Instituto Nacional de Estadística y Geografía (INEGI) reportó que la **población ocupada en actividades relacionadas con el sector turismo** en el Estado ascendió a **58,439 personas**. Lo anterior significa un **incremento de +1.2%** respecto a las 57,727 personas registradas en el mismo lapso de 2008.

**POBLACIÓN OCUPADA EN RESTAURANTES Y HOTELES
EN EL ESTADO DE YUCATÁN
(SEGUNDO TRIMESTRE DEL AÑO)**



Fuente: INEGI, Encuesta Nacional de Empleo Trimestral.



C. Juan José Martín Pacheco
Secretario de Fomento Turístico

C. Saúl Martín Ancona Salazar
Director General

Ing. Jorge G. May Magaña
Director de Planeación Turística

L.E. Raúl Alejandro Paz Noriega
Jefe del Depto. de Estadística,
Información y Análisis

SECRETARÍA DE FOMENTO TURÍSTICO
GOBIERNO DEL ESTADO DE YUCATÁN
Dirección de Planeación Turística
Departamento de Estadística, Información y Análisis
Centro de Convenciones Yucatán Siglo XXI
Calle 60 Norte Interior S/N Planta Alta,
Col. Revolución Ex – Cordemex. C.P. 97118
Mérida, Yucatán, México

Octubre, 2009

COMENTARIOS Y/O SUGERENCIAS:

Tel: 930-37-60 ext. 22018

raul.paz@yucatan.gob.mx



**Secretaría de
Fomento Turístico**

GOBIERNO DEL ESTADO DE YUCATÁN