



Gobierno
del Estado
de Yucatán

SEFOTUR

SECRETARÍA DE FOMENTO
TURÍSTICO

INFORME MENSUAL SOBRE RESULTADOS DE LA ACTIVIDAD TURÍSTICA EN EL ESTADO DE YUCATÁN



DICIEMBRE 2021

#YucatánEsColor

yucatan.travel



PRESENTACIÓN

El reporte mensual que se muestra a continuación, contiene los **resultados de la actividad turística en Yucatán durante diciembre de 2021**, los cuales muestran el mejor desempeño observado desde diciembre de 2019. En este sentido, en diciembre pasado arribaron al estado un total de **181,681 turistas con pernocta**, principalmente impulsados por la temporada vacacional navideña, lo que implicó una cifra ligeramente inferior respecto a la llegada de turistas registrada en diciembre de 2019 (182,337 turistas), cuando aún no había sido declarada la pandemia y situándose muy por encima de lo observado en diciembre de 2020 (86,529 turistas).

En particular, durante el último mes del año 2021 sobresale la llegada de visitantes nacionales a la entidad (**132,210 turistas**), afluencia que representa la mejor llegada mensual de visitantes domésticos observada en la entidad desde noviembre de 2019.

En el plano nacional, según el análisis del Centro de Investigación y Competitividad Turística Anáhuac, elaborado con datos de la Unidad de Política Migratoria de la SEGOB, durante diciembre de 2021 llegaron **1.5% menos turistas por vía aérea al país respecto al mismo mes de 2019, a pesar de la pandemia**. De esta manera, al cierre del 2021, la llegada de turistas internacionales por vía aérea al país se situó -25.7% por debajo de lo registrado en 2019, lo que implica que dejaron de llegar al país 4.7 millones de turistas.

Durante diciembre pasado, Yucatán cambió su semáforo epidemiológico estatal al color verde, por lo que se flexibilizaron las operaciones de las actividades económicas. Asimismo, continuó avanzando el proceso de vacunación de la población yucateca, iniciando con los refuerzos de segundas e incluso terceras dosis.

Finalmente, al igual que en reportes anteriores, las cifras de indicadores que se muestran a continuación, salvo que se indique lo contrario, corresponden al mes de **diciembre de 2021**. Asimismo, la información referente al ingreso hotelero corresponde al mes de **noviembre** del presente año.



CONTENIDO: INDICADORES



1. Ocupación Hotelera en la Ciudad de Mérida (Mensual).
2. Ocupación hotelera en la Ciudad de Mérida (Acumulado).
3. Ocupación Hotelera en el Estado.
4. Tendencia de Ocupación Hotelera.
5. Llegada de Turistas a la Ciudad de Mérida (Mensual).
6. Llegada de Turistas a la Ciudad de Mérida (Acumulado).
7. Llegada de Turistas al Estado (Mensual).
8. Llegada de Turistas al Estado (Acumulado).
9. Oferta de Servicios de Hospedaje.
10. Distribución de Servicios de Hospedaje.
11. Oferta de Servicios Turísticos.
12. Afluencia de Cruceros.
13. Visitantes a Paradores Turísticos.
14. Turismo de Reuniones (Eventos).
15. Turismo de Reuniones (Participantes).
16. Transporte Terrestre: Afluencia de pasajeros vía terrestre.
17. Movimiento de Pasajeros Vía Aérea.
18. Conexiones Aéreas.
19. Ingreso e Impuesto Hotelero (Nominal).
20. Ingreso Hotelero (Variación Anual Real).
21. Población Ocupada en el Sector.
22. Tablero de la Reactivación Turística en Yucatán.
23. Noticias de la Industria Turística.



1. Ocupación Hotelera en la Ciudad de Mérida (Mensual)



- Durante el mes de **diciembre de 2021**, el **porcentaje general de ocupación hotelera en la ciudad de Mérida** (total de categorías de 1 a 5 estrellas), se **ubicó en 54.3%**, es decir, tuvo un **incremento de +29.2 puntos porcentuales** respecto al porcentaje de ocupación registrado durante el mismo mes del año pasado. Sin embargo, lo anterior representa un **decremento de -7.4 puntos porcentuales** con respecto al porcentaje de ocupación registrado durante diciembre de 2019.

INDICADORES DE OCUPACIÓN HOTELERA EN ESTABLECIMIENTOS DE HOSPEDAJE DE
LA CIUDAD DE MÉRIDA DURANTE DICIEMBRE DE 2021

INDICADOR	PERIODO						DIFERENCIA 2021 Vs. 2020	
	2016	2017	2018	2019	2020	2021	ABS	
Porcentaje General de Ocupación Hotelera (Categoría de 1 a 5 estrellas)	68.8	61.7	58.6	61.7	25.0	54.3	29.2	↑
Porcentaje de Ocupación en Hoteles de Categoría Turística (Categoría de 3 a 5 estrellas)	72.4	64.1	59.8	63.3	25.5	56.1	30.6	↑
Porcentaje de Ocupación en Hoteles de Categoría 5 Estrellas	70.7	59.8	57.1	63.0	20.4	57.7	37.3	↑
Porcentaje de Ocupación en Hoteles de Categoría 4 Estrellas	77.6	64.9	59.1	63.3	27.9	53.1	25.2	↑
Porcentaje de Ocupación en Hoteles de Categoría 3 Estrellas	67.7	71.3	66.5	63.8	31.2	57.7	26.5	↑
Porcentaje de Ocupación en Hoteles de Categoría 2 Estrellas	37.9	44.7	50.2	47.3	29.5	43.5	14.0	↑
Porcentaje de Ocupación en Hoteles de Categoría 1 Estrella	53.3	48.5	51.5	49.5	14.5	34.7	20.1	↑

Fuente: Secretaría de Turismo del Estado de Yucatán, a partir del sistema de monitoreo hotelero DataTur.



2. Ocupación Hotelera en la Ciudad de Mérida (Acumulado)



- Durante el periodo de **enero-diciembre de 2021**, el **porcentaje general de ocupación hotelera en la ciudad de Mérida** (total de categorías de 1 a 5 estrellas), se **ubicó en 34.9%**. Este porcentaje significa un **incremento de 13.1 puntos porcentuales** respecto al porcentaje de ocupación registrado durante el mismo periodo del año pasado.

INDICADORES DE OCUPACIÓN HOTELERA EN ESTABLECIMIENTOS DE HOSPEDAJE DE LA CIUDAD DE MÉRIDA DURANTE ENERO A DICIEMBRE DE 2021

INDICADOR	PERIODO						VARIACIÓN 2021 Vs. 2020		
	2016	2017	2018	2019	2020	2021	ABS	%	
Porcentaje General de Ocupación Hotelera (Categoría de 1 a 5 estrellas)	62.1	63.5	60.6	60.9	21.9	34.9	13.1	59.7%	↑
Porcentaje de Ocupación en Hoteles de Categoría Turística (Categoría de 3 a 5 estrellas)	65.2	66.6	62.7	62.6	22.4	36.1	13.7	61.1%	↑
Porcentaje de Ocupación en Hoteles de Categoría 5 Estrellas	63.7	66.5	62.4	63.2	19.4	34.4	15.1	77.8%	↑
Porcentaje de Ocupación en Hoteles de Categoría 4 Estrellas	70.6	67.8	63.6	61.0	25.1	35.9	10.8	42.8%	↑
Porcentaje de Ocupación en Hoteles de Categoría 3 Estrellas	59.9	65.2	61.9	63.8	23.8	39.1	15.3	64.0%	↑
Porcentaje de Ocupación en Hoteles de Categoría 2 Estrellas	36.2	37.7	47.8	50.6	19.1	29.1	10.0	52.4%	↑
Porcentaje de Ocupación en Hoteles de Categoría 1 Estrella	48.6	48.8	47.9	46.8	16.8	22.4	5.6	33.3%	↑

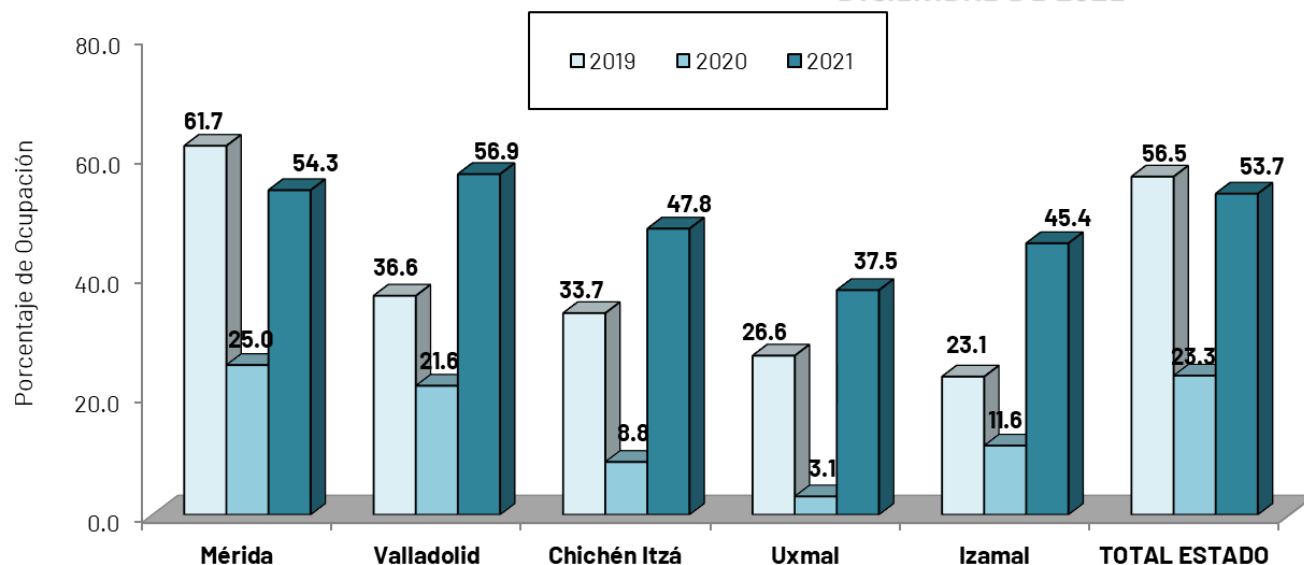
Fuente: Secretaría de Turismo del Estado de Yucatán, a partir del sistema de monitoreo hotelero DataTur.



3. Ocupación Hotelera en el Estado



COMPARACIÓN DE OCUPACIÓN HOTELERA EN LOS PRINCIPALES CENTROS TURÍSTICOS DEL ESTADO DE YUCATÁN DURANTE EL MES DE DICIEMBRE DE 2021



CENTRO TURÍSTICO	PORCENTAJE DE OCUPACIÓN ENERO - DICIEMBRE			Dif. en pts. 2021 vs. 2020
	2019	2020	2021	
Mérida	60.9	21.9	34.9	13.1 ↑
Valladolid	34.6	13.6	32.8	19.1 ↑
Chichén Itzá	27.0	8.8	20.6	11.7 ↑
Uxmal	24.7	9.8	10.4	0.5 ↑
Izamal	25.0	10.0	24.6	14.5 ↑
TOTAL ESTADO	55.5	20.0	33.4	13.3 ↑

- Durante diciembre de 2021 el porcentaje general de ocupación hotelera en el Estado de Yucatán se ubicó en 53.7%, es decir, tuvo un incremento de +30.4 puntos porcentuales respecto al mismo mes del año pasado. Sin embargo, lo anterior implicó un decremento de -2.8 puntos porcentuales con respecto al porcentaje de ocupación registrado durante diciembre de 2019.
- Los mayores niveles de ocupación se registraron en Valladolid con 56.9% y Mérida con 54.3%, en tanto que el centro turístico de Uxmal registró los menores niveles de ocupación hotelera con 37.5%.

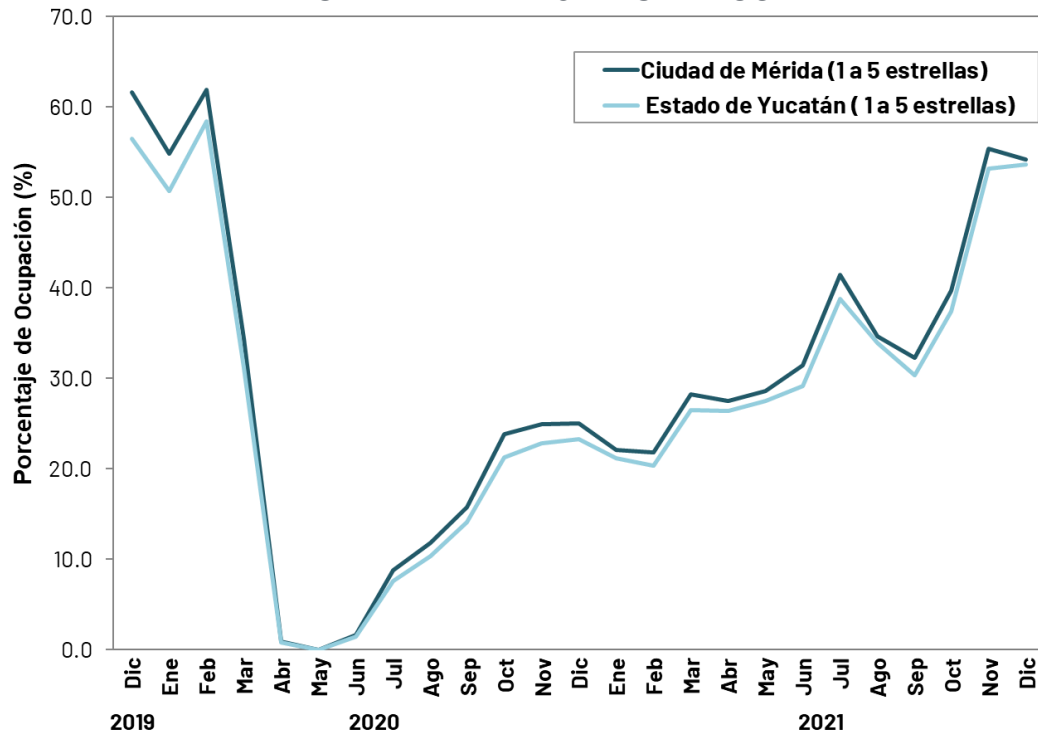
Fuente: Secretaría de Turismo del Estado de Yucatán, a partir del sistema de monitoreo hotelero DataTur.



4. Tendencia de Ocupación Hotelera



EVOLUCIÓN DEL PORCENTAJE DE OCUPACIÓN HOTELERA EN EL ESTADO DE YUCATÁN



- En el periodo de **enero-diciembre de 2021**, el **porcentaje de ocupación en hoteles de una a cinco estrellas** de la Ciudad de Mérida resultó superior **(+13.1 puntos porcentuales)**, comparado con el indicador registrado en el mismo periodo del año pasado. Por su parte, los **hoteles de categoría turística** (tres a cinco estrellas), registraron un **incremento de 13.7 puntos porcentuales** respecto al mismo periodo de 2020.
- Como puede observarse en la gráfica adjunta, en el último mes del año, la **ocupación hotelera en los principales centros turísticos del estado** (uno a cinco estrellas), presentó un indicador superior respecto al observado durante el mismo mes de 2020, pero aún por debajo de lo obtenido en diciembre de 2019.

Fuente: Secretaría de Turismo del Estado de Yucatán, a partir del sistema de monitoreo hotelero DataTur.

INDICADOR		ACUMULADO ENERO - DICIEMBRE		DIFERENCIA EN PTS.
		2020	2021	
MÉRIDA	Porcentaje General (1 a 5 Estrellas)	21.9	34.9	13.1
	Categoría Turística (3 a 5 estrellas)	22.4	36.1	13.7
ESTADO	Porcentaje General (1 a 5 Estrellas)	20.0	33.4	13.3
	Categoría Turística (3 a 5 estrellas)	20.9	34.1	13.2

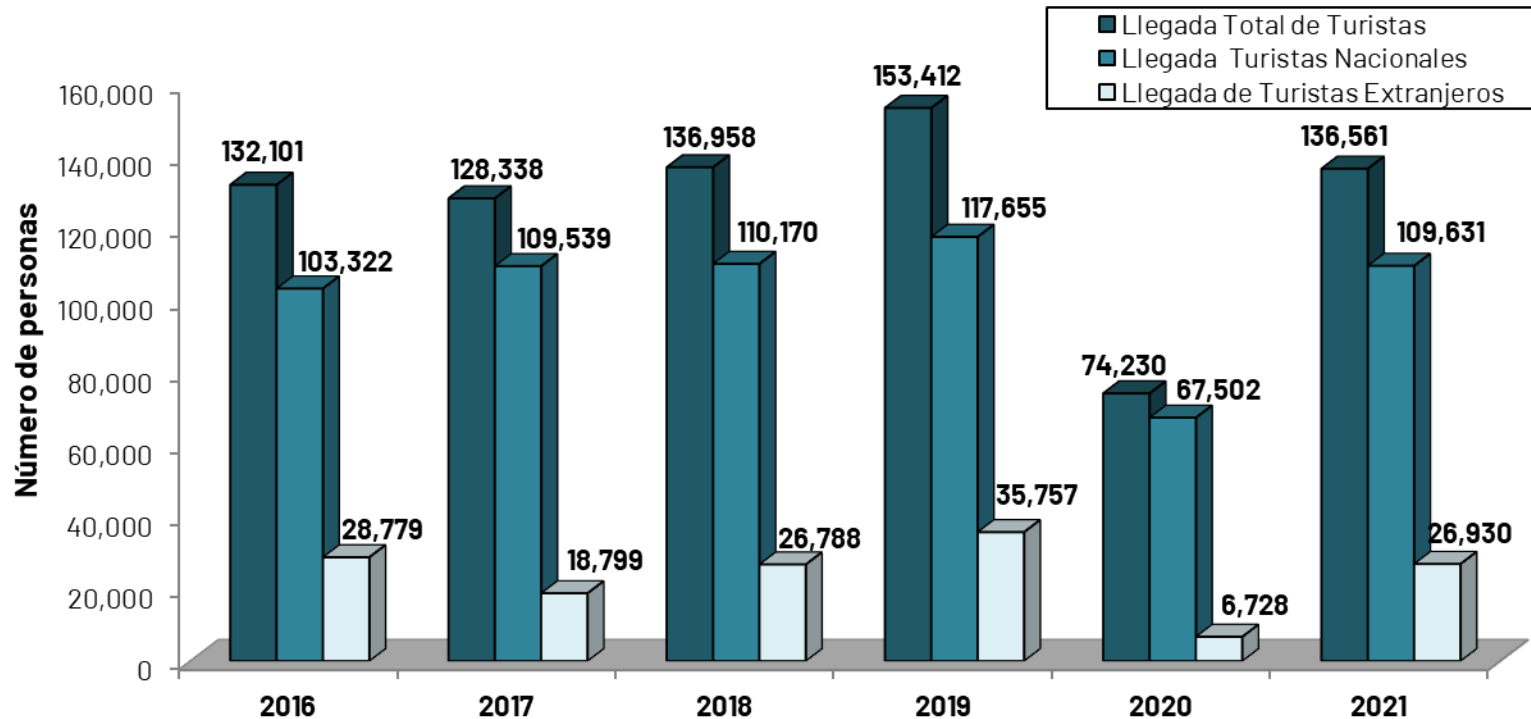


5. Llegada de Turistas a la Ciudad de Mérida (Mensual)



- A pesar de la afectación sobre la actividad turística por la pandemia del Covid-19, durante el mes de diciembre de 2021 la llegada de visitantes con pernocta a la ciudad de Mérida fue de 136,561 personas. Lo que representa un incremento de +62,331 visitantes con pernocta respecto al mismo mes de 2020. Sin embargo, lo anterior implicó un decremento de -11.0% con respecto a los visitantes con pernocta registrados durante diciembre de 2019.

LLEGADA DE TURISTAS CON PERNOCTA EN ESTABLECIMIENTOS DE HOSPEDAJE DE LA CIUDAD DE MÉRIDA DURANTE DICIEMBRE DE 2021



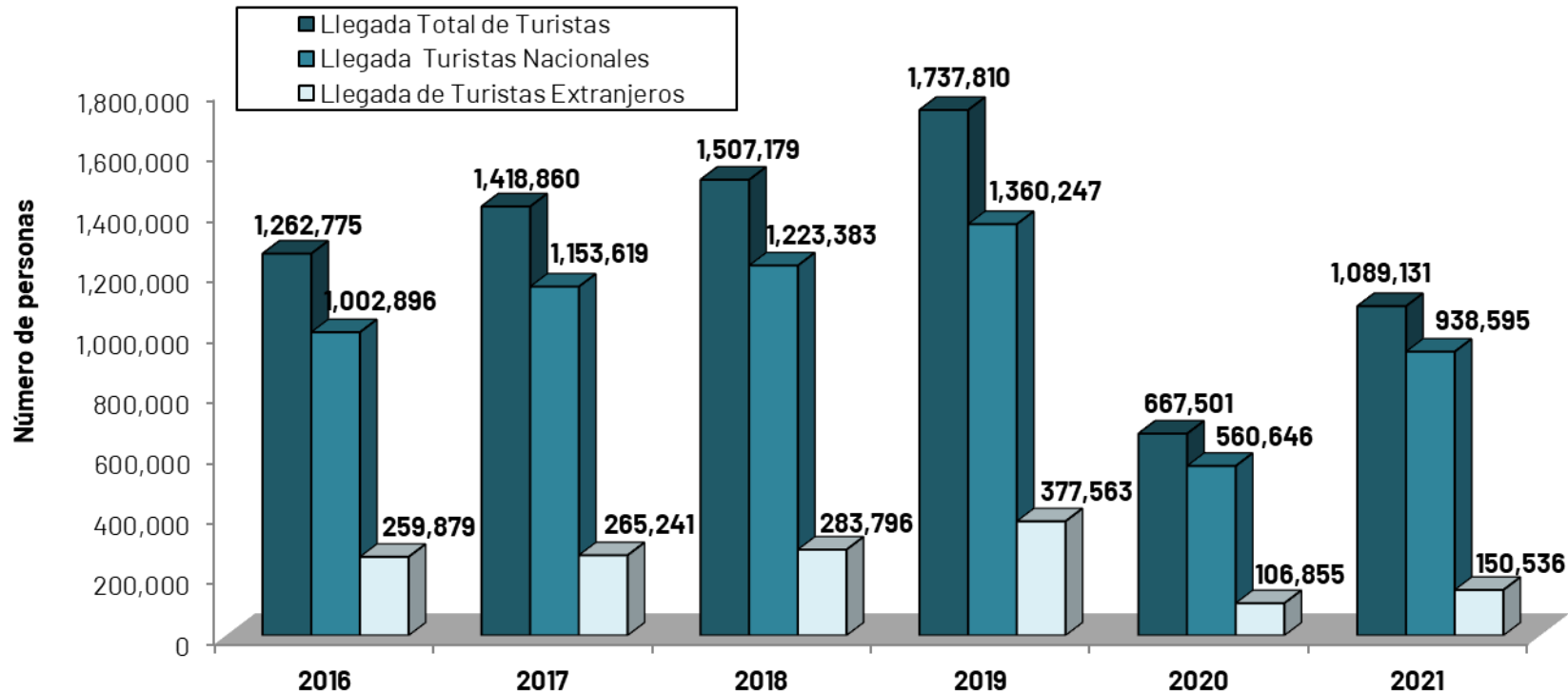
Fuente: Secretaría de Turismo del Estado de Yucatán, a partir del sistema de monitoreo hotelero DataTur.



6. Llegada de Turistas a la Ciudad de Mérida (Acumulado)

- A pesar de la afectación sobre la actividad turística por la pandemia del Covid-19, durante el periodo de enero-diciembre de 2021 la llegada de visitantes con pernocta a la ciudad de Mérida fue de 1,089,131 personas, de las cuales el 86.2% correspondieron a visitantes nacionales y el 13.8% restante a visitantes extranjeros. Esta cifra significa un incremento de 63.2% respecto al mismo periodo de 2020, es decir, representa un arribo superior de 421,630 visitantes con pernocta.

LLEGADA DE TURISTAS CON PERNOCTA EN ESTABLECIMIENTOS DE HOSPEDAJE DE LA CIUDAD DE MÉRIDA DURANTE ENERO-DICIEMBRE DE 2021



Fuente: Secretaría de Turismo del Estado de Yucatán, a partir del sistema de monitoreo hotelero DataTur.

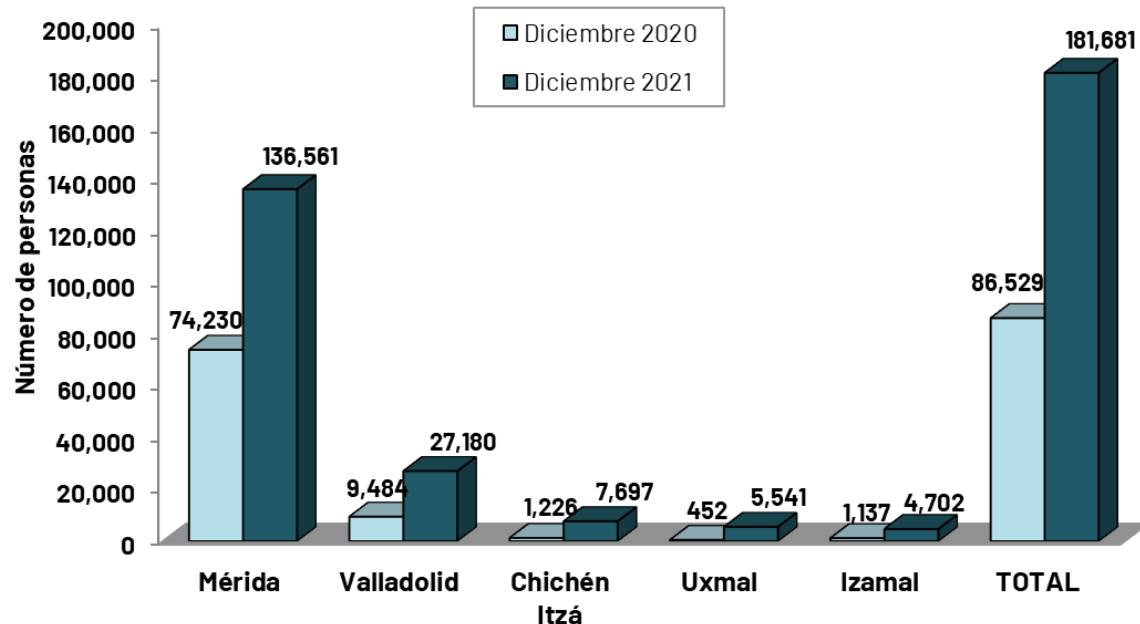


7. Llegada de Turistas al Estado (Mensual)



LLEGADA DE TURISTAS CON PERNOCTA EN ESTABLECIMIENTOS DE HOSPEDAJE DE LOS PRINCIPALES CENTROS TURÍSTICOS DEL ESTADO DURANTE DICIEMBRE DE 2021

CENTRO TURÍSTICO	TURISTAS NACIONALES	TURISTAS EXTRANJEROS	TOTAL DE TURISTAS
Mérida	109,631	26,930	136,561
Valladolid	19,004	8,176	27,180
Chichén Itzá	2,575	5,122	7,697
Uxmal	2,580	2,961	5,541
Izamal	3,420	1,282	4,702
TOTAL	137,210	44,471	181,681



- A pesar de la afectación sobre la actividad turística por la pandemia del Covid-19, durante diciembre de 2021 la llegada de visitantes a los principales centros turísticos del estado de Yucatán fue de **181,681 personas**, lo anterior, representa un incremento de 95,152 turistas con pernocta respecto al mismo mes de 2020. Sin embargo, lo anterior implicó un **decremento de -0.4%** respecto a los 182,337 turistas con pernocta registrados durante diciembre de 2019.
- Durante diciembre de 2021, la ciudad de Mérida, concentró el 75.2% del total de visitantes con pernocta en la entidad, en tanto que Valladolid recibió al 15.0% del total de dichos visitantes.

Fuente: Secretaría de Turismo del Estado de Yucatán, a partir del sistema de monitoreo hotelero DataTur.

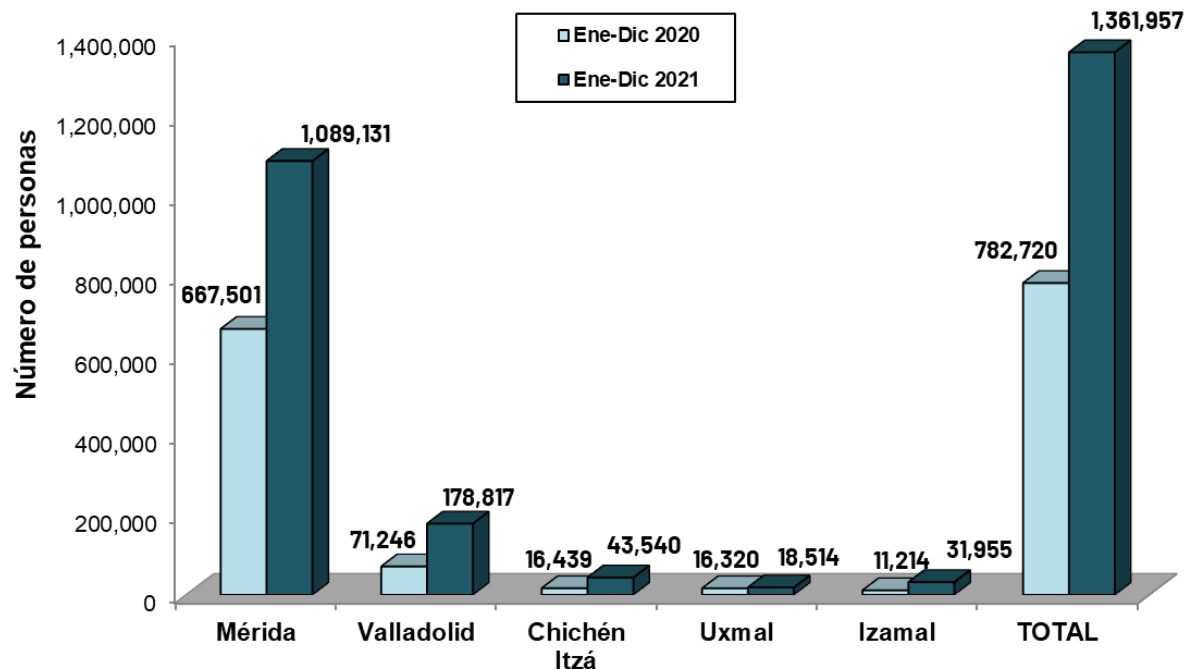


8. Llegada de Turistas al Estado (Acumulado)



LLEGADA DE TURISTAS CON PERNOCTA EN ESTABLECIMIENTOS DE HOSPEDAJE DE LOS PRINCIPALES CENTROS TURÍSTICOS DEL ESTADO DURANTE ENERO-DICIEMBRE DE 2021

CENTRO TURÍSTICO	TURISTAS NACIONALES	TURISTAS EXTRANJEROS	TOTAL DE TURISTAS
Mérida	938,595	150,536	1,089,131
Valladolid	132,469	46,348	178,817
Chichén Itzá	26,933	16,607	43,540
Uxmal	12,612	5,902	18,514
Izamal	26,036	5,919	31,955
TOTAL	1,136,645	225,312	1,361,957



- A pesar de la afectación sobre la actividad turística por la pandemia del Covid-19, durante los meses de enero-diciembre de 2021 la llegada de visitantes a los principales centros turísticos del estado de Yucatán fue de 1,361,957 personas, de las cuales el 83.5% correspondieron a visitantes de origen nacional y el 16.5% a visitantes de origen extranjero.
- Durante enero-diciembre de 2021, la ciudad de Mérida concentró el 80.0% del total de visitantes con pernocta en la entidad, en tanto que Valladolid recibió al 13.1% del total de dichos visitantes.

Fuente: Secretaría de Turismo del Estado de Yucatán, a partir del sistema de monitoreo hotelero DataTur.

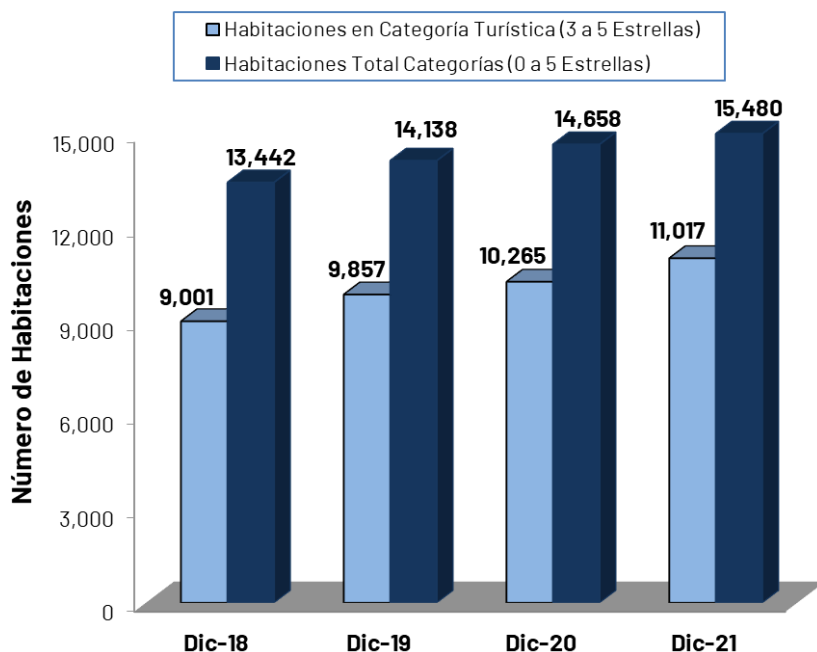


9. Oferta de Servicios de Hospedaje



OFERTA DE SERVICIOS DE HOSPEDAJE EN EL ESTADO DE YUCATÁN DISPONIBLE EN DICIEMBRE DE 2021

Categoría	Mérida		Resto del Estado		Total del Estado	
	Unidades	Habitaciones	Unidades	Habitaciones	Unidades	Habitaciones
Cinco estrellas	51	3,100	48	1,076	99	4,176
Cuatro estrellas	42	2,865	30	754	72	3,619
Tres estrellas	51	1,782	72	1,440	123	3,222
Dos estrellas	19	405	34	602	53	1,007
Una estrella	22	429	39	523	61	952
Sin categoría	75	1,487	92	1,017	167	2,504
Totales	260	10,068	315	5,412	575	15,480



- Durante diciembre de 2021 la oferta disponible de servicios de hospedaje en Yucatán para el total de categorías de 0 a 5 estrellas ascendió a **15,480 cuartos**, de los cuales el **65.0%** se concentró en la ciudad de Mérida.
- Durante el último mes del año la oferta de habitaciones en el Estado registró un **incremento anual de +5.6%**.
- Del total de las habitaciones disponibles en el Estado durante diciembre de 2021, el **71.2%** se ubica en la categoría de 3 a 5 estrellas.

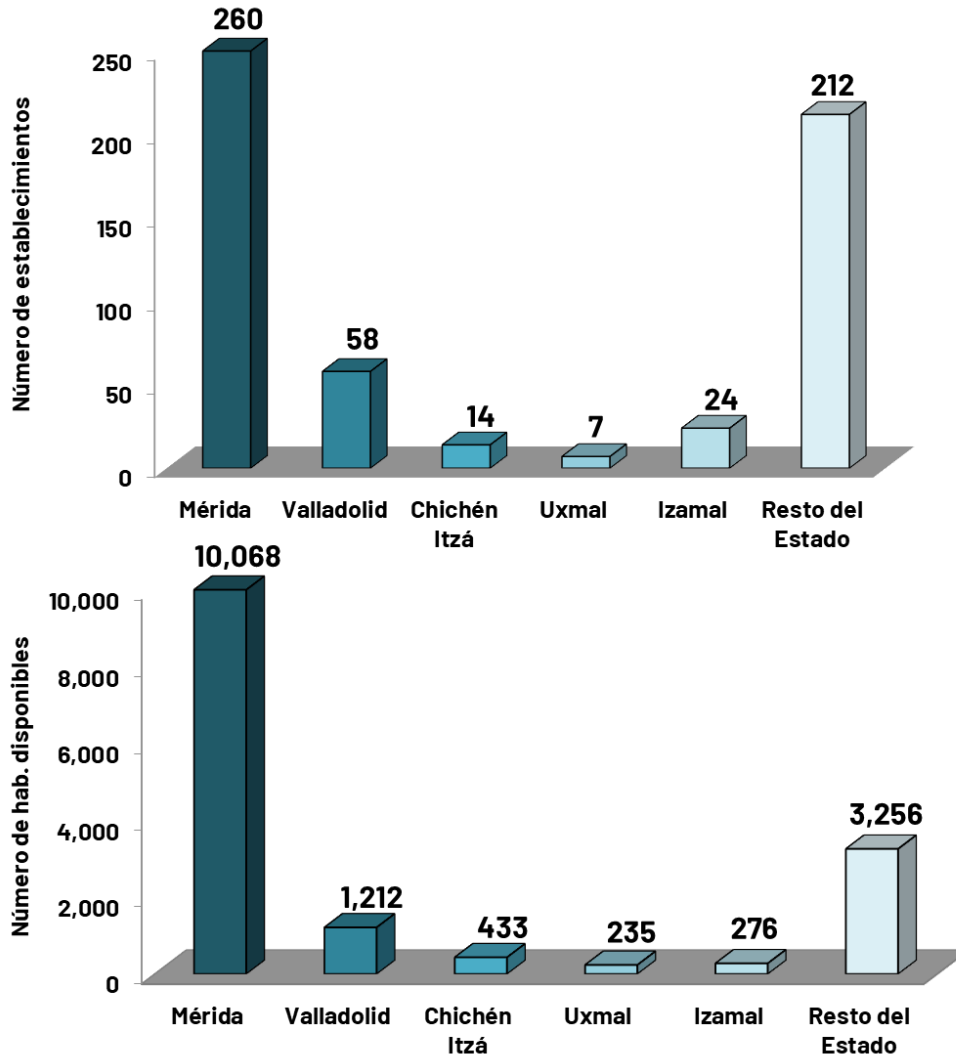
Fuente: Inventario de Servicios Turísticos del Estado de Yucatán (InvenTur).



10. Distribución de Servicios de Hospedaje



ESTABLECIMIENTOS DE HOSPEDAJE EN LOS PRINCIPALES CENTROS TURÍSTICOS EN DICIEMBRE DE 2021



- La Ciudad de Mérida concentra actualmente el **65.0%** de la oferta de cuartos de hospedaje, seguido por los centros turísticos de Valladolid (7.8%), Chichén Itzá (2.8%), Izamal (1.8%) y Uxmal (1.5%).
- Otros centros turísticos que destacan por el número de habitaciones de hospedaje son: Progreso (4.4%), Tizimín - El Cuyo (2.3%), Telchac Puerto (1.5%), Celestún (1.2%), Ticul (1.2%), Oxkutzcab (1.0%) y Río Lagartos - San Felipe (1.3%).

Fuente: Inventario de Servicios Turísticos del Estado de Yucatán (InvenTur).



11. Oferta de Servicios Turísticos

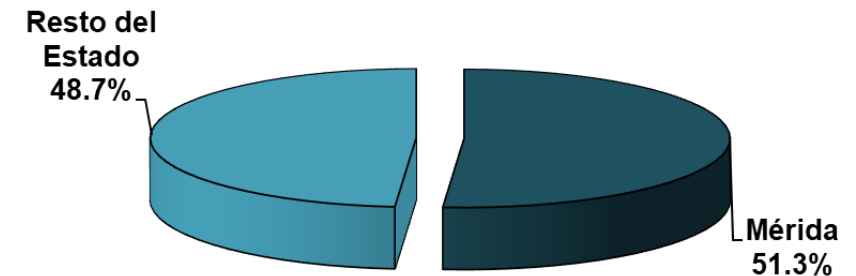


OFERTA DE SERVICIOS TURÍSTICOS DISPONIBLES EN EL ESTADO DE YUCATÁN DURANTE DICIEMBRE 2021

Categoría	Número de Establecimientos		
	Mérida	Resto del Estado	Total del Estado
Servicios de Hospedaje	260	315	575
Restaurantes	310	262	572
Agencias de viajes	232	22	254
Discotecas y bares	57	8	65
Líneas Aéreas (sucursales)	11	0	11
Arrendadoras de vehículos	52	1	53
Museos y galerías	33	15	48
Tiendas de artesanías	80	54	134
Servicios de Ecoturismo	3	108	111
Casas de Cambio	14	1	15
Marinas	0	27	27
Servicios de banquetes	30	3	33
Escuelas de Turismo e Idiomas	38	11	49
Líneas Terrestres	15	2	17
Asistencia Turística	19	0	19
Consulados	11	0	11
Paradores Turísticos	3	18	21
Zonas Arqueológicas	1	18	19
Teatros y Cines	21	0	21
Centros Comerciales	20	0	20
Hospitales y Clínicas	18	2	20
Representantes del Sector	25	1	26
Servicios para Eventos	83	2	85
Guías de Turistas	282	636	918
Haciendas*	28	55	83
Totales	1,646	1,561	3,207

- La oferta de servicios turísticos complementarios en el Estado es diversa. Los establecimientos de hospedaje y los guías de turistas se encuentran entre los servicios con mayor número de establecimientos, seguidos por los restaurantes, agencias de viajes, tiendas de artesanías y servicios de ecoturismo. **La mayoría de los servicios (51.3%) se concentran en la ciudad de Mérida.**

Distribución de la Oferta



(*) A partir del mes de febrero se incluye el módulo de haciendas de uso turístico, no considera haciendas de propiedad privada, uso agropecuario, en renta, venta o en estado de abandono.

Fuente: Inventario de Servicios Turísticos del Estado de Yucatán (InvenTur).

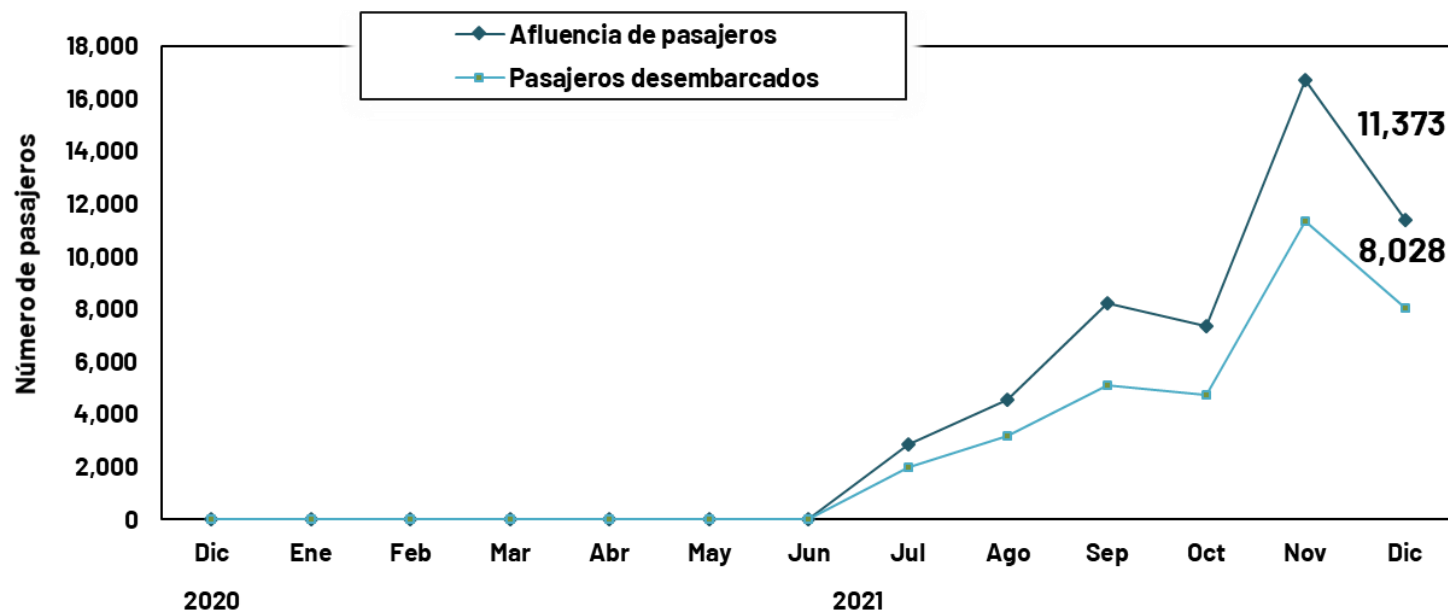


12. Afluencia de Cruceros



ARRIBO DE CRUCEROS Y PASAJEROS AL PUERTO DE PROGRESO, YUCATÁN DURANTE DICIEMBRE 2021

INDICADOR	Periodo Enero - Diciembre					VARIACIÓN 2021 Vs. 2020		
	2017	2018	2019	2020	2021	ABS	%	
Arribos	136	148	146	44	22	-22	-50.0%	↓
Pasajeros (no incluye tripulación)	413,182	443,233	470,418	116,162	51,024	-65,138	-56.1%	↓
Derrama económica estimada (en miles de dólares americanos)	18,156	18,977	18,821	4,784	1,792	-2,992	-62.5%	↓



Fuente: Secretaría de Fomento Turístico del Estado de Yucatán.

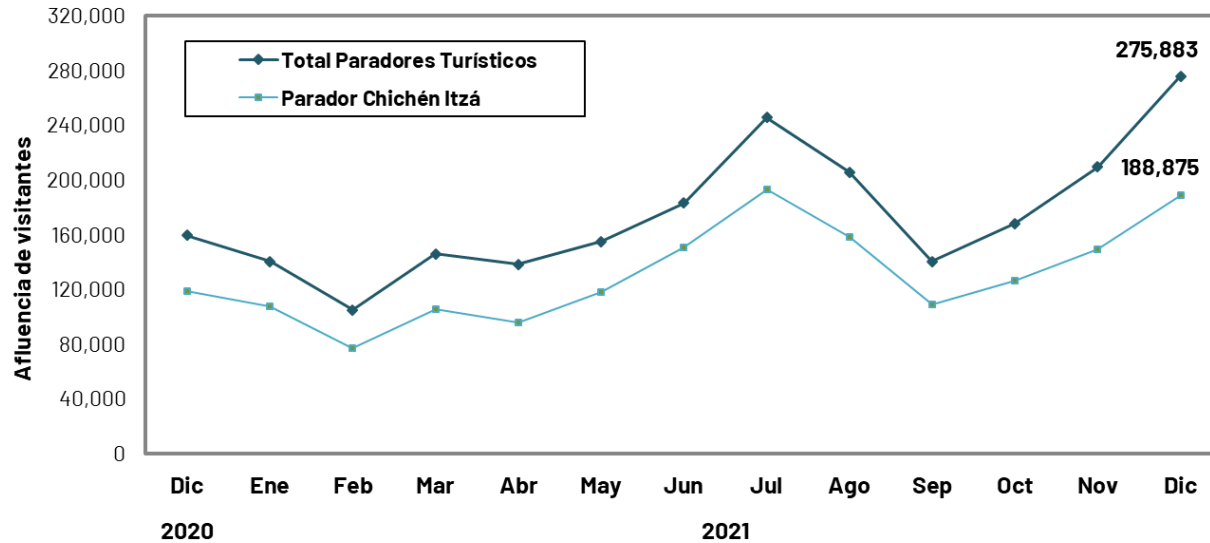
- A pesar de la suspensión de operaciones de las líneas navieras en la región de Norteamérica y el Caribe por la contingencia sanitaria, durante el periodo de enero – diciembre de 2021, el arribo de cruceros y pasajeros al Puerto de Progreso, muestra un decremento de -50.0% en el número de barcos y de -56.1% en el número de pasajeros recibidos, con respecto al mismo periodo del año pasado.
- Durante diciembre de 2021 se registró la llegada de 5 barcos y 11,373 pasajeros en el Puerto de Progreso. En dicho mes, se estima que el 60.8% que desembarcaron permanecieron en el puerto, en tanto el restante utilizó el servicio de tours a diversos puntos del estado.



13. Visitantes a Paradores Turísticos



AFLUENCIA DE VISITANTES A PARADORES TURÍSTICOS DE LAS PRINCIPALES ZONAS ARQUEOLÓGICAS Y ECOLÓGICAS DURANTE DICIEMBRE 2021



Parador Turístico	Enero - Diciembre 2020	Enero - Diciembre 2021	Variación 2021 vs 2020	
			ABS	%
Chichén Itzá	779,703	1,578,912	799,209	102.5% ↑
Uxmal	127,700	185,454	57,754	45.2% ↑
Dzibilchaltún	49,310	37,790	-11,520	-23.4% ↓
Loltún (*)	9,445	0	-9,445	-100.0% ↓
Balankanché (*)	1,428	0	-1,428	-100.0% ↓
Celestún	34,756	41,902	7,146	20.6% ↑
Parque X'kekén	67,255	88,356	21,101	31.4% ↑
Ek Balam	50,709	97,600	46,891	92.5% ↑
Uaymitún (*)	3,634	0	-3,634	-100.0% ↓
El Corchito	30,023	83,355	53,332	177.6% ↑
TOTAL	1,153,963	2,113,369	959,406	83.1%

- Durante el mes de **diciembre de 2021** la afluencia de visitantes a los paradores turísticos de las principales zonas arqueológicas y ecológicas del estado ascendió a **275,883 personas**, lo que implica un incremento de 116,462 visitantes respecto al mismo mes del año anterior, cuando gran parte de dichas zonas se encontraban cerradas por la pandemia del Covid-19. Esta cifra representa una **disminución de -27.9%** respecto a los visitantes registrados en el mismo mes del 2019.
- Durante **enero-diciembre** la afluencia de visitantes al parador turístico de la zona arqueológica de Chichén Itzá incrementó **102.5%** en comparación con el mismo periodo del año pasado.

Fuente: Secretaría de Fomento Turístico del Estado a partir de datos del Patronato CULTUR.

Nota: A partir de noviembre de 2020, los datos de los paradores ecoturísticos de los cenotes de X'kekén y Samulá serán presentados de forma conjunta bajo la denominación "Parque X'kekén".

(*) Estos paradores turísticos permanecen cerrados debido a la pandemia.

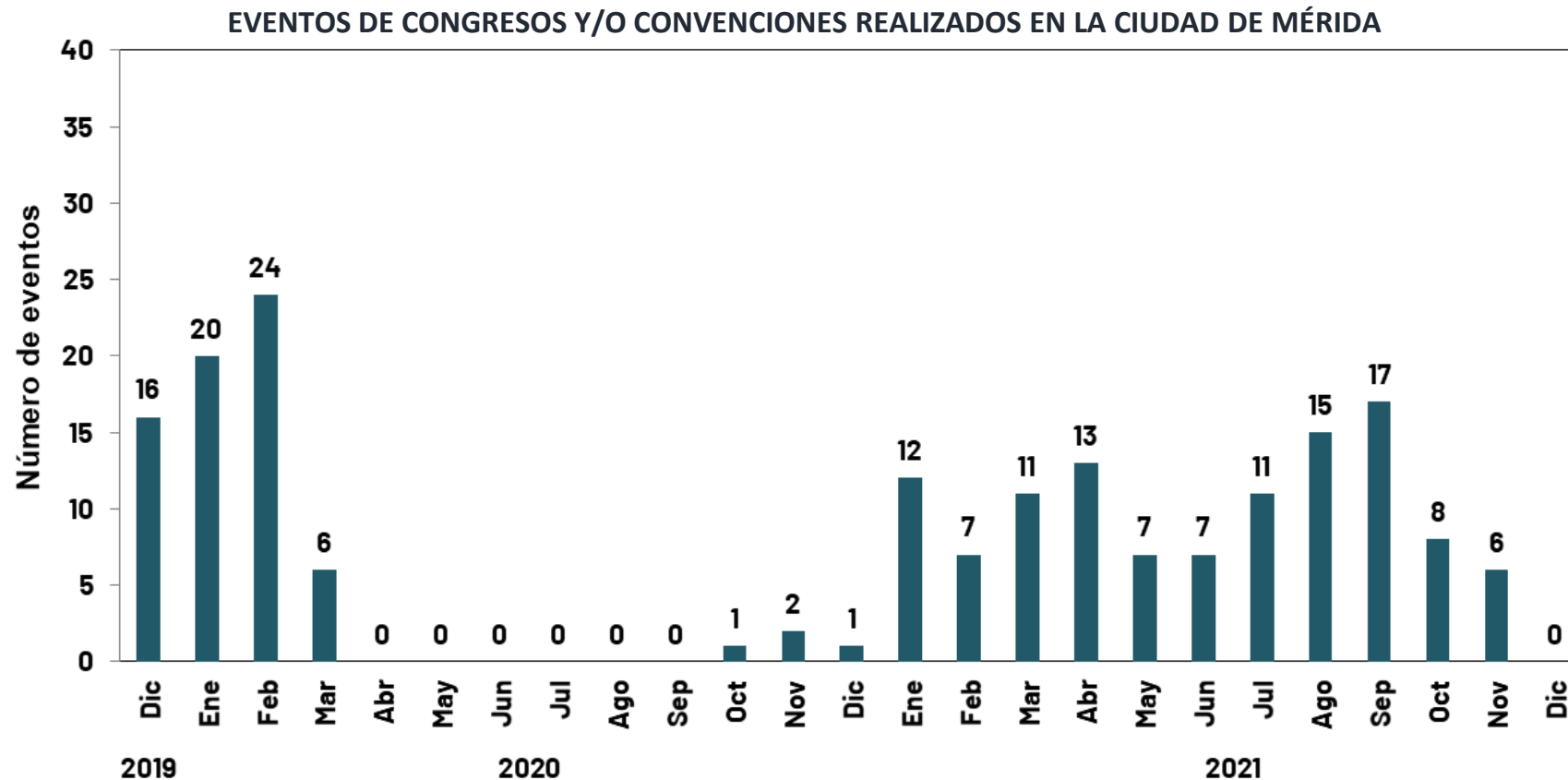
El parador turístico de la zona arqueológica de Dzibilchaltún permaneció cerrado durante los meses de julio, agosto y septiembre de 2021.



14. Turismo de Reuniones (Eventos)



- Como consecuencia de la afectación sobre la realización de los eventos de turismo de reuniones por la contingencia, durante **enero-diciembre de 2021** se realizaron un total de **114 eventos de congresos y convenciones** en la Ciudad de Mérida. Lo anterior, significó un **incremento de 111.1%** respecto a los eventos registrados durante el mismo periodo del año anterior.



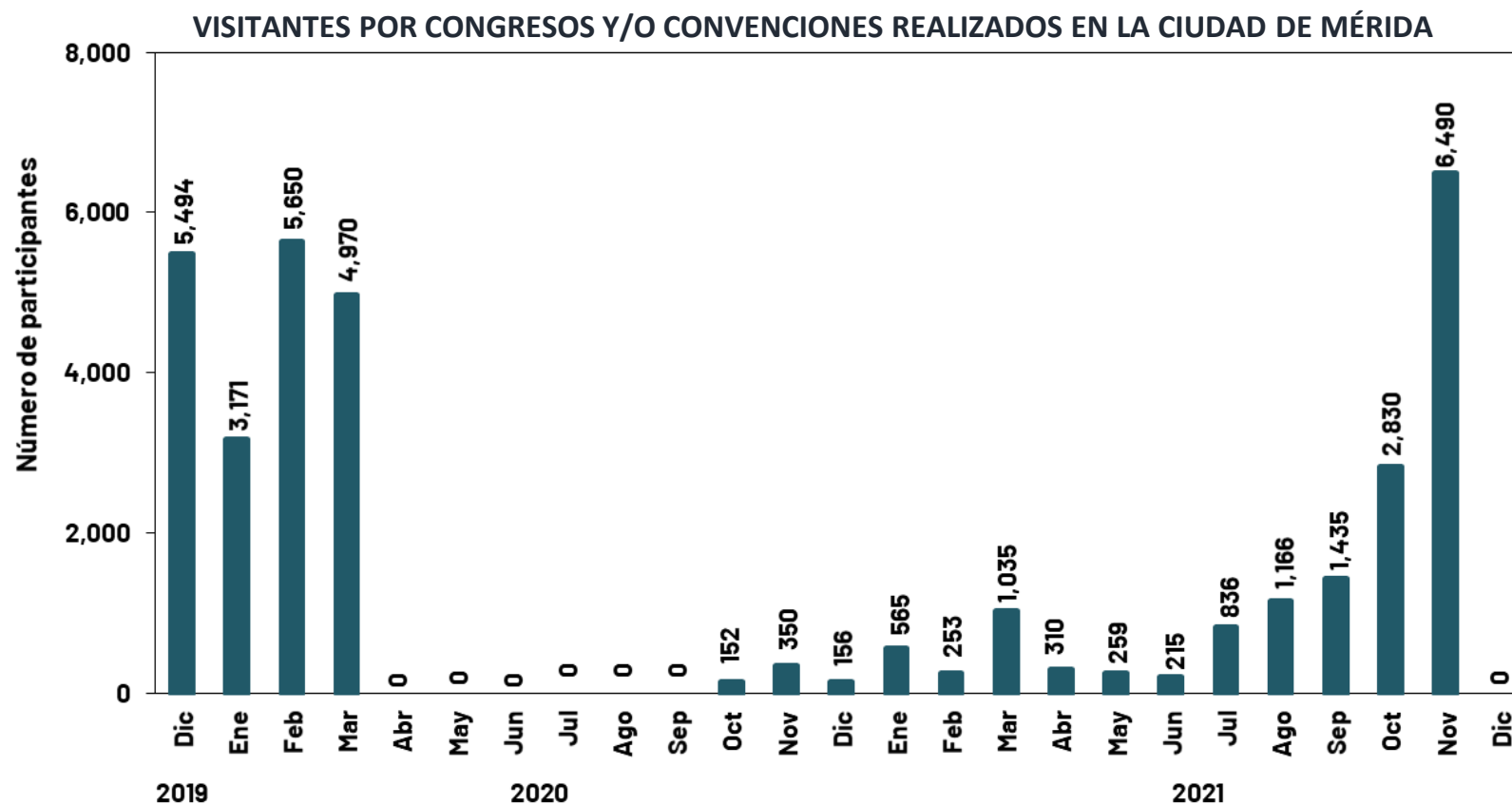
Fuente: Fideicomiso para el Desarrollo del Turismo de Reuniones (FIDETURE).



15. Turismo de Reuniones (Participantes)



- Como consecuencia de la afectación sobre la realización de los eventos de turismo de reuniones por la contingencia, durante **enero-diciembre de 2021** se ha registrado un total **15,394** participantes de turismo de reuniones en el estado. Lo anterior, significa un **incremento de +6.5%** respecto a los 14,449 participantes registrados durante el mismo periodo del año anterior.



Fuente: Fideicomiso para el Desarrollo del Turismo de Reuniones (FIDETURE).



16. Transporte Terrestre: Afluencia de pasajeros vía terrestre



EVOLUCIÓN DEL TRANSPORTE DE PASAJEROS VÍA TERRESTRE DESDE LA CIUDAD DE MÉRIDA A LOS PRINCIPALES DESTINOS TURÍSTICOS DURANTE ENERO – DICIEMBRE 2021

Ruta	Movimiento de Pasajeros												Total de Pasajeros 2021
	Ene	Feb	Mar	Abr	May	Jun	Jul	Ago	Sep	Oct	Nov	Dic	
Mérida - Cancún	16,044	14,114	17,861	19,488	20,651	19,637	21,757	21,736	19,903	22,842	25,736	30,270	250,039
Mérida - Playa del Carmen	4,266	3,726	5,184	5,833	6,077	6,129	6,883	6,588	5,993	6,997	7,478	9,577	74,731
Mérida - Villahermosa	2,139	2,009	2,708	3,235	3,256	3,277	3,743	3,479	3,010	3,359	3,453	5,757	39,425
Mérida - Ciudad de México	944	615	884	1,126	1,192	1,303	1,985	1,526	1,198	1,251	1,602	2,062	15,688
Total	23,393	20,464	26,637	29,682	31,176	30,346	34,368	33,329	30,104	34,449	38,269	47,666	379,883

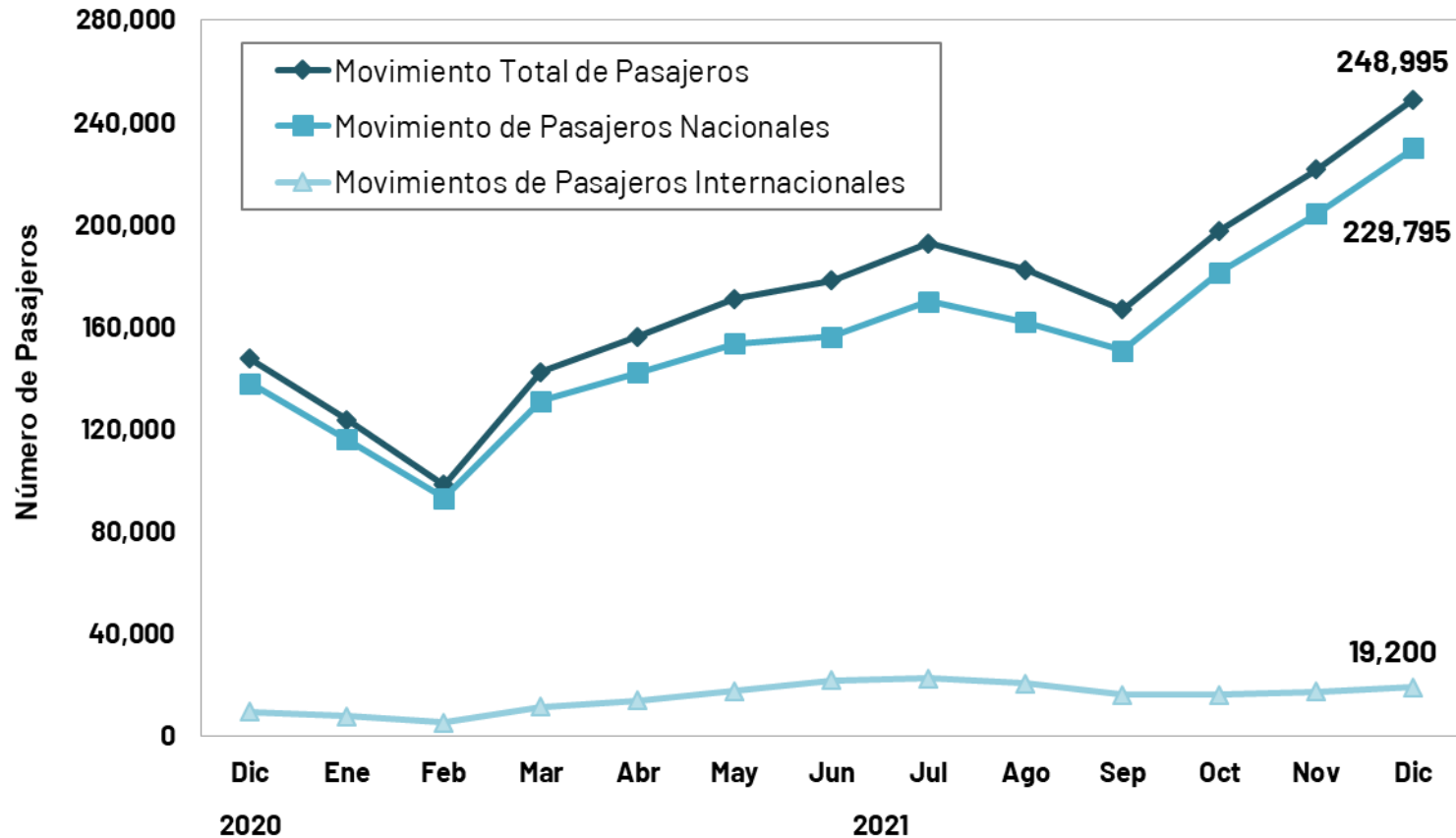
Fuente: Autobuses de Oriente (ADO).

Nota metodológica: Monitoreo diario de ADO, iniciado el 30 de marzo de 2020 para verificar la afectación de pasajeros por la contingencia sanitaria del Covid-19.

- A pesar de la contingencia sanitaria del Covid-19, ha continuado la recuperación de las operaciones de transporte terrestre de pasajeros hacia la Ciudad de Mérida.
- De esta manera, durante enero – diciembre 2021 la empresa Autobuses de Oriente (ADO), reporta que ha transportado a **379,883 pasajeros** vía terrestre hacia los principales destinos turísticos, siendo el **65.8%** con destino a **Cancún**.
- Entre enero y diciembre, se observa que el total de pasajeros de las cuatro principales rutas de esta empresa, ha registrado un **incremento de 103.8%**, principalmente con el aumento del 169.1% en la ruta Mérida – Villahermosa.
- Cabe mencionar que a la fecha se cuenta con las siguientes salidas diarias, partiendo del Centro Histórico de Mérida: 24 hacia Cancún, 12 hacia Playa del Carmen, 10 hacia Villahermosa y seis a Ciudad de México.



17. Movimiento de Pasajeros Vía Aérea



- A pesar de la **disminución de operaciones aéreas** por la contingencia sanitaria, durante **diciembre de 2021** el Aeropuerto Internacional de la Ciudad de Mérida registró un **movimiento total de pasajeros (llegadas y salidas) de 248,995 personas**, lo que representa un **incremento de 101,505 pasajeros** respecto a los recibidos durante el mismo mes en 2020. Sin embargo, esta cifra representa una **disminución de -6.0%** respecto a los 264,882 pasajeros recibidos durante diciembre de 2019.

INDICADOR	ACUMULADO ENERO-DICIEMBRE		VARIACIÓN ANUAL
	2020	2021	
Pasajeros	1,297,308	2,079,503	60.3%

Fuente: Grupo ASUR. Se excluyen los pasajeros en tránsito y de aviación general.



18. Conexiones Aéreas (Vuelos de Llegada)



Línea Aérea	Destinos con conectividad directa	Promedio de Frecuencia Semanal de Arribo de vuelos (domésticos)	Promedio de Frecuencia Semanal de Arribo de vuelos (internacionales)	Promedio Semanal de Asientos Disponibles (Vuelos de Llegada)
Aeroméxico	Ciudad de México	62	-	9,620
WestJet	Toronto (Canadá)	-	1	174
United	Houston (EEUU)	-	7	1,148
Volaris	Ciudad de México, Guadalajara, Monterrey, Oaxaca, Tijuana y Oakland (EEUU) - Ciudad de México ^{a/}	42	4	7,944
Viva Aerobús	Ciudad de México, Guadalajara, Monterrey, Tuxtla Gutiérrez, Veracruz y Villahermosa	50	-	10,344
Magnicharters	Cancún y Ciudad de México	4	-	592
American Airlines	Dallas ^{b/} y Miami (EEUU)	-	12	912
OPERACIONES PROMEDIO SEMANAL (DE ARRIBO)		158	24	30,734

Fuente: ASUR.

Nota 1: Corresponde al promedio semanal de vuelos programados en el Aeropuerto Internacional de Mérida durante **diciembre** de 2021. Esta programación se vio afectada por la cancelación de rutas aéreas que inició en la 2da quincena de marzo 2020 debido a la contingencia sanitaria del Covid-19.

Nota 2: Cabe destacar que durante el presente mes estarán operando **vuelos ocasionales** de la ruta **La Habana – Mérida** por parte de Viva Aerobús y Magnicharters.

a/ De acuerdo a los itinerarios proporcionados por ASUR, la ruta Oakland – Ciudad de México – Mérida se contabiliza como vuelo doméstico, sin embargo para efectos de este cuadro será mostrado como vuelo internacional.

b/ La ruta Dallas – Mérida estará operando los últimos dos sábados del presente mes.



19. Ingreso e Impuesto Hotelero



INGRESO E IMPUESTO HOTELERO DURANTE EL MES DE NOVIEMBRE DE 2021 (PESOS CORRIENTES)

INDICADOR	PERIODO			VARIACIÓN 2021 Vs. 2020	
	2019	2020	2021	ABS	%
Ingreso Hotelero (en millones de pesos)	190.09	80.71	236.06	155.35	192.5% ↑
Impuesto del 5% al hospedaje recaudado (en pesos)	5,728,140	3,938,567	11,809,204	7,870,637	199.8% ↑

INGRESO E IMPUESTO HOTELERO ACUMULADO DE ENERO-NOVIEMBRE DE 2021 (PESOS CORRIENTES)

INDICADOR	PERIODO			VARIACIÓN 2021 Vs. 2020	
	2019	2020	2021	ABS	%
Ingreso Hotelero (en millones de pesos)	1,839.79	799.56	1,508.73	709.17	88.7% ↑
Impuesto del 5% al hospedaje recaudado (en pesos)	55,913,801	33,299,090	75,757,787	42,458,697	127.5% ↑

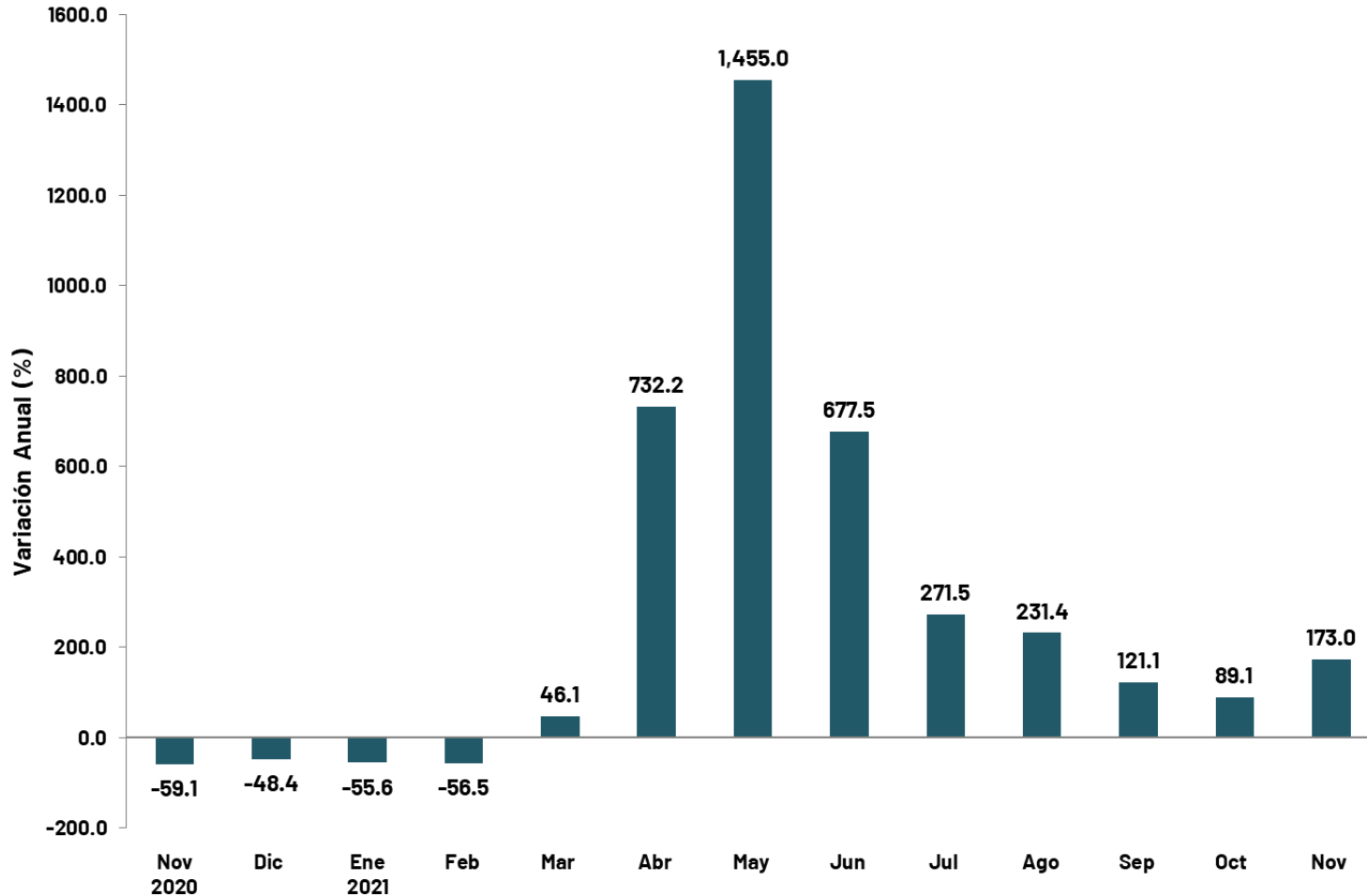
Fuente: Agencia de Administración Fiscal de Yucatán.



20. Ingreso Hotelero (Variación Real)



VARIACIÓN ANUAL REAL DEL INGRESO HOTELERO ^{a/}
EN EL ESTADO DE YUCATÁN
(BASE SEGUNDA QUINCENA DE JULIO DE 2018 = 100)



- Con información disponible hasta el mes de **noviembre de 2021**, el Ingreso Hotelero en el Estado presentó **durante los últimos doce meses una variación real acumulada de 173.0%**, respecto al período de doce meses inmediato anterior. Esto significa un incremento real en los ingresos percibidos por los establecimientos de hospedaje de la entidad, que se ubica por encima del incremento observado en la inflación anual registrada en el sector de servicios de alojamiento temporal y de preparación de alimentos y bebidas del país (7.1%).

Fuente: Secretaría de Fomento Turístico a partir de datos de la Agencia de Administración Fiscal de Yucatán .

Nota: Elaboración a partir del Índice de Precios al Consumidor (INPC) para Servicios de Alojamiento Temporal y de Preparación de Alimentos y Bebidas publicado por el INEGI.

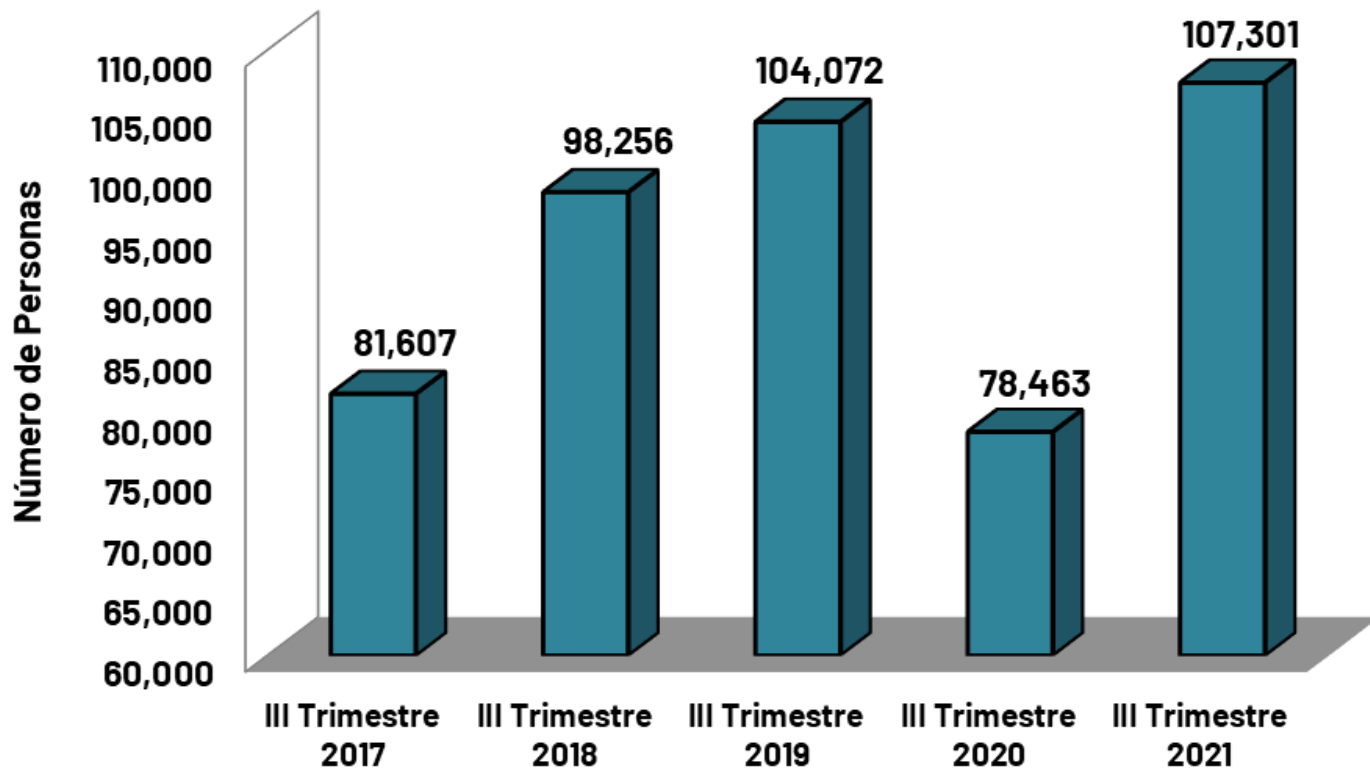
a/ Variación anual respecto al mismo mes del año anterior.



21. Población Ocupada en el Sector



POBLACIÓN OCUPADA EN RESTAURANTES Y HOTELES
EN EL ESTADO DE YUCATÁN
(TERCER TRIMESTRE DEL 2021)



- Durante el **tercer trimestre de 2021**, el Instituto Nacional de Estadística y Geografía (INEGI) reportó que la **población ocupada en actividades relacionadas con el sector turismo** en el Estado ascendió a **107,301 personas**. Lo que significa un **incremento de +3.1%** respecto a las 104,072 personas reportadas durante el tercer trimestre de 2019.

Fuente: INEGI, Encuesta Nacional de Ocupación y Empleo (Trimestral). A partir del tercer trimestre de 2020, Encuesta Nacional de Ocupación y Empleo Nueva Edición.

Nota: A partir del primer trimestre de 2021, trimestres primero y tercero de 2020 y los cuatro trimestres de 2019, la información considera las estimaciones poblacionales trimestrales generadas por el Marco Muestreo de Viviendas del INEGI.



22. Tablero de la Reactivación Turística en Yucatán



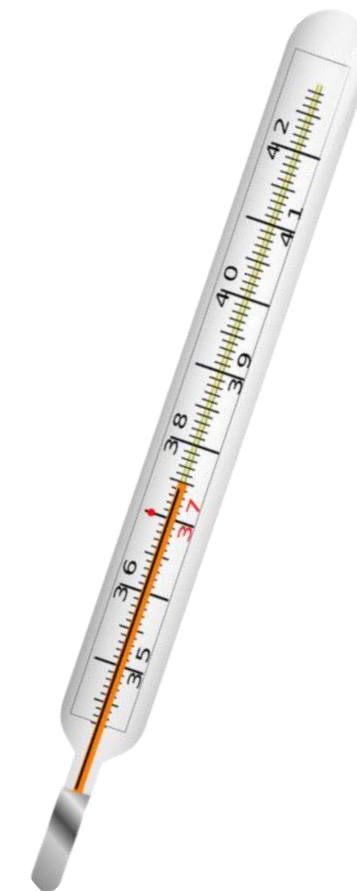
INDICADOR	PERIODO		Diferencia 21 vs 19	Porcentaje de recuperación 21 vs 19
	Ene - Dic 2019	Ene - Dic 2021		
Llegada de Turistas	2,045,123	1,361,957	-683,166	66.6
Turistas Nacionales	1,534,090	1,136,645	-397,445	74.1
Turistas Internacionales	511,033	225,312	-285,721	44.1
Oferta de Habitaciones de Hospedaje ^{a/}	14,138	15,480	1,342	109.5
Porcentaje de Ocupación Hotelera (Estado)	55.5	33.4	-22.1	60.1
Ciudad de Mérida	60.9	34.9	-26.0	57.3
Valladolid	34.6	32.8	-1.9	94.6
Chichén Itzá (Tinum)	27.0	20.6	-6.4	76.3
Uxmal (Santa Elena)	24.7	10.4	-14.4	41.9
Izamal	25.0	24.6	-0.4	98.4
Movimiento de Pasajeros Vía Aérea	2,790,649	2,079,503	-711,146	74.5
Participantes de Turismo de Reuniones	122,733	15,394	-107,339	12.5
Eventos de Turismo de Reuniones	228	114	-114	50.0
Excursionistas Z. Arqueológicas y Ecológicas	3,645,893	2,113,369	-1,532,524	58.0
Arribo de Pasajeros de Cruceros	470,418	51,024	-419,394	10.8
Arribo de Barcos	146	22	-124	15.1
Derrama Económica ^{b/} (millones de pesos)	8,264.9	5,558.9	-2,706.0	67.3
Ingreso Hotelero ^{c/} (millones de pesos)	1,839.8	1,508.7	-331.1	82.0

Fuente: Secretaría de Fomento Turístico del Estado de Yucatán a partir de datos de Sistema de Monitoreo Hotelero DataTur, Inventario de Servicios Turísticos del Estado de Yucatán (InvenTur), Patronato CULTUR, Fideicomiso para el Desarrollo del Turismo de Reuniones (FIDETURE), Grupo ASUR y Agencia de Administración Fiscal de Yucatán (AAFY).

Nota: a/ El número de habitaciones de hospedaje refiere al corte realizado en el mes de diciembre.

b/ La derrama económica del estado corresponde al acumulado en los Cuatro Trimestres del año.

c/ El ingreso hotelero corresponde al acumulado en el periodo enero - noviembre.





23. Noticias de la Industria Turística



- 10/Dic/2021. La Organización Mundial del Turismo (OMT) y la Organización de las Naciones Unidas para la Agricultura y la Alimentación (FAO), presentaron el informe sobre el turismo sostenible desempeña un papel clave en el impulso de los medios de subsistencia, la mitigación de la pobreza y la conservación del medio ambiente en las zonas de montaña. <https://www.unwto.org/es/news/el-turismo-sostenible-puede-ofrecer-a-las-comunidades-de-montania-prosperidad-y-la-inclusion>
- 16/Dic/2021. El Consejo Mundial de Viajes y Turismo (WTTC), informó que a través de un análisis de la escasez de personal realizado que representa al sector privado mundial de viajes y turismo, revela que el sector registró una escasez de mano de obra en EU. de casi 700,000 trabajadores durante 2021. Según el informe, la perspectiva para 2022 es solo un poco más positiva, con aproximadamente 480,000 empleos directos de viajes y turismo en EU., o uno en 13 puestos, que se prevé que quedarán vacantes el próximo año. <https://wtcc.org/News-Article/US-Travel-and-Tourism-saw-labor-shortfall-of-almost-700000-in-2021>
- 14/Dic/2021. El Gobierno del Estado de Yucatán informó que después de casi 2 años suspendida a causa de la pandemia del Coronavirus, reanudó sus operaciones la ruta aérea Toronto-Mérida, de la Aerolínea Canadiense WestJet a través de dicho vuelo, que se suma a las 4 conexiones internacionales directas que se tienen en el Aeropuerto Internacional de la Ciudad de Mérida desde Miami, Houston, Oakland y Dallas. https://www.yucatan.gob.mx/saladeprensa/ver_notas.php?id=5589
- 21/Dic/2021. La Organización Mundial del Turismo (OMT) y el Banco Asiático de Desarrollo (BAD), han presentado un informe conjunto sobre el uso de big data para mejorar la planificación y la gestión del turismo. El informe contiene ejemplos de toda la región de Asia y el Pacífico, al tiempo que muestra las principales tendencias en el uso de big data en el turismo, a la vanguardia de la tecnología y la innovación. El informe también deja claro el papel que pueden desempeñar los big data en la recuperación y la medición de las dimensiones económica, social y medioambiental del turismo. <https://www.unwto.org/es/news/la-omt-y-el-banco-asiatico-de-desarrollo-elaboran-conjuntamente-un-informe-sobre-big-data-y-recuperacion-turistica>
- 31/Dic/2021. La Secretaría de Turismo Federal dio a conocer que se estima para el cierre de 2021 una ocupación hotelera promedio anual de 45.9 por ciento, situándose 19.9 puntos porcentuales arriba del 2020, que se ubicó con sólo 26 por ciento de ocupación y que equivale a 34.2 puntos porcentuales por debajo del cierre del 2019. Agregó que para el mismo año, se espera una llegada a México de 31 millones de turistas internacionales, 6.8 millones más que en 2020, que equivale a un aumento del 28.1 por ciento. <https://www.gob.mx/sectur/prensa/al-cierre-de-2021-se-espera-la-llegada-de-31-millones-de-turistas-internacionales-y-el-ingreso-de-mas-de-18-5-mil-mdd?idiom=es>



**SECRETARÍA DE FOMENTO TURÍSTICO
GOBIERNO DEL ESTADO DE YUCATÁN**

Centro de Convenciones Yucatán Siglo XXI
Calle 5-B Número 293 por 60 Planta Alta,
Col. Revolución, C.P. 97118
Mérida, Yucatán, México

Reporte elaborado por la
Secretaría Técnica

Apoyo Técnico:

C. Pablo Alejandro Chacón Pérez
L.E. Amelia Montserrath Flores Tuyub
L.E. Karina Esther Velázquez Méndez
L.T. Stefany del Rosario Romero Pérez

*Mérida, Yucatán, México
Enero, 2021*

Comentarios y/o sugerencias:

Tel: 930-37-60 ext. 22018
raul.paz@yucatan.gob.mx



Directorio:

Lic. Michelle Fridman Hirsch
Secretaria de Fomento Turístico

L.E. Raúl Alejandro Paz Noriega
Secretario Técnico

Disponible en el sitio:
www.sefotur.yucatan.gob.mx





Gobierno
del Estado
de Yucatán

SEFOTUR

SECRETARÍA DE FOMENTO
TURÍSTICO

