



Secretaría de
Fomento Turístico
GOBIERNO DEL ESTADO DE YUCATÁN

INFORME MENSUAL SOBRE RESULTADOS DE LA ACTIVIDAD TURÍSTICA EN EL ESTADO DE YUCATÁN

MAYO 2008





Contenido

1. Ocupación hotelera en la Ciudad de Mérida (mensual).
2. Ocupación hotelera en la Ciudad de Mérida (acumulado).
3. Ocupación hotelera en el resto del Estado (mensual).
4. Ocupación hotelera en el resto del Estado (acumulado).
5. Llegada de Turistas a la Ciudad de Mérida (mensual).
6. Llegada de Turistas a la Ciudad de Mérida (acumulado).
7. Llegada de Turistas al Resto del Estado (mensual).
8. Llegada de Turistas al Resto del Estado (acumulado).
9. Oferta de Servicios Turísticos.
10. Cruceros.
11. Visitantes a Zonas Arqueológicas.
12. Congresos y Convenciones.
13. Vuelos y Pasajeros.
14. Conexiones Aéreas.
15. Ingreso e Impuesto Hotelero.
16. Ingreso Hotelero (Variación Anual Real).
17. Población Ocupada en el Sector.





1. Ocupación Hotelera en la Ciudad de Mérida (mensual)

- Durante **mayo de 2008**, el **porcentaje general de ocupación hotelera en la ciudad de Mérida** (total de categorías de 1 a 5 estrellas), **se ubicó en 64.0%**. Este porcentaje significa un **incremento de 8.8 puntos porcentuales** respecto al porcentaje de ocupación registrado durante el mismo mes del año pasado.

INDICADORES DE OCUPACIÓN HOTELERA EN ESTABLECIMIENTOS DE HOSPEDAJE DE LA CIUDAD DE MÉRIDA DURANTE MAYO DE 2008

| INDICADOR | PERIODO | | | | VARIACIÓN 2008 Vs. 2007 | |
|---|---------|-------|-------|-------|-------------------------|---------|
| | 2005 | 2006 | 2007 | 2008 | ABS | % |
| Porcentaje General de Ocupación Hotelera / Ciudad de Mérida (Categoría de 1 a 5 estrellas) | 66.10 | 54.83 | 55.12 | 63.97 | 8.8 | 16.1% ↑ |
| Porcentaje de Ocupación en Hoteles de Categoría Turística / Ciudad de Mérida (Categoría de 3 a 5 estrellas) | 71.28 | 57.92 | 57.86 | 67.84 | 10.0 | 17.2% ↑ |
| Porcentaje de Ocupación en Hoteles de Categoría Cinco Estrellas / Ciudad de Mérida | 73.39 | 65.97 | 63.51 | 69.64 | 6.1 | 9.7% ↑ |
| Porcentaje de Ocupación en Hoteles de Categoría Cuatro Estrellas / Ciudad de Mérida | 72.11 | 50.62 | 52.74 | 69.70 | 17.0 | 32.1% ↑ |
| Porcentaje de Ocupación en Hoteles de Categoría Tres Estrellas / Ciudad de Mérida | 63.48 | 49.90 | 51.63 | 61.50 | 9.9 | 19.1% ↑ |
| Porcentaje de Ocupación en Hoteles de Categoría Dos Estrellas / Ciudad de Mérida | 42.86 | 38.89 | 43.98 | 51.63 | 7.7 | 17.4% ↑ |
| Porcentaje de Ocupación en Hoteles de Categoría Una Estrella / Ciudad de Mérida | 49.55 | 48.82 | 46.10 | 48.42 | 2.3 | 5.0% ↑ |

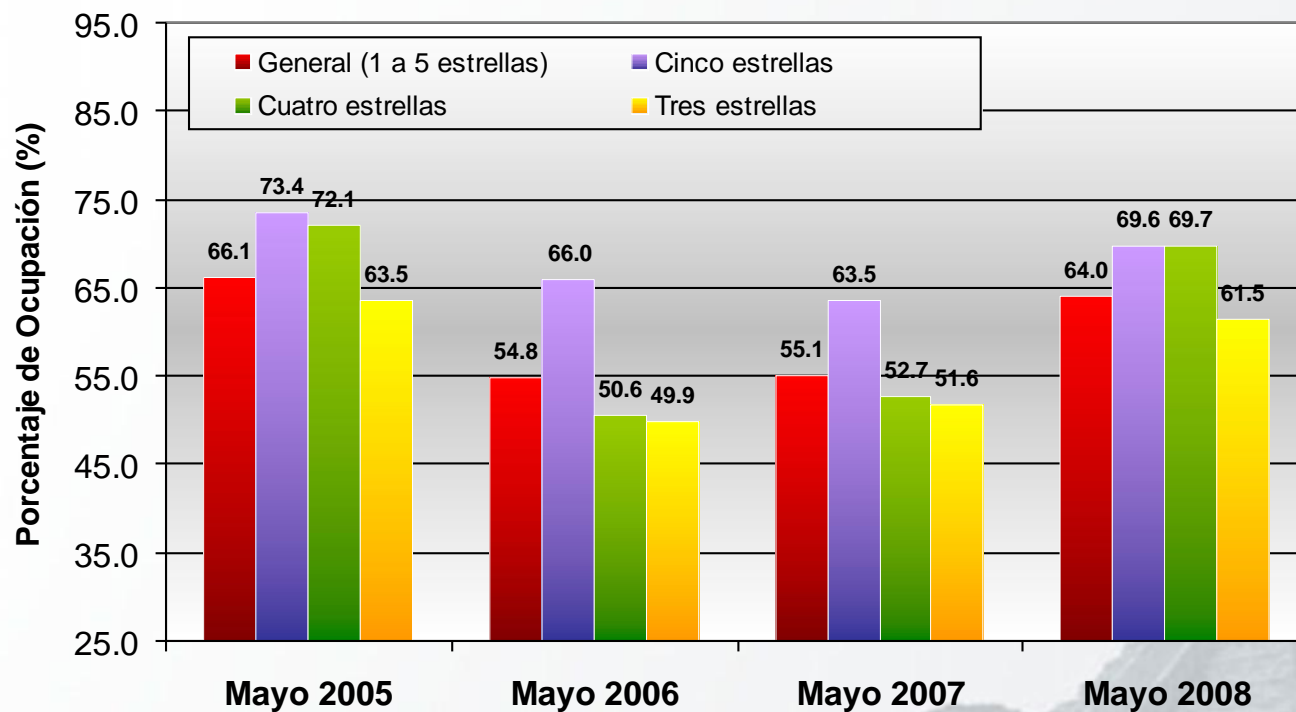
Fuente: Secretaría de Fomento Turístico del Gobierno del Estado de Yucatán, a partir del sistema de monitoreo hotelero DataTur.



1. Ocupación Hotelera en la Ciudad de Mérida (mensual)

- Durante **mayo de 2008**, los **hoteles de cinco estrellas en la ciudad de Mérida** presentaron un **porcentaje de ocupación de 69.6%**, mismo que representa un **incremento de 6.1 puntos porcentuales** respecto al indicador registrado durante mayo de 2007. Por su parte, los **hoteles de cuatro y tres estrellas** mostraron **variaciones de 17.0 y 9.9 puntos porcentuales** en los niveles de ocupación mensual, respectivamente.

COMPARACIÓN DE PORCENTAJE DE OCUPACIÓN EN HOTELES DE TRES A CINCO ESTRELLA DE LA CIUDAD DE MÉRIDA DURANTE MAYO DE 2008



Fuente: Secretaría de Fomento Turístico del Gobierno del Estado de Yucatán, a partir del sistema de monitoreo hotelero DataTur.



2. Ocupación Hotelera en la Ciudad de Mérida (acumulado)

- Entre **enero y mayo de 2008**, el **acumulado del porcentaje general de ocupación hotelera en la ciudad de Mérida se ubicó en 64.8%**, lo que representa un incremento de 6.1 puntos porcentuales por encima del nivel de ocupación registrado durante el periodo enero - mayo de 2007.

INDICADORES DE OCUPACIÓN HOTELERA EN ESTABLECIMIENTOS DE HOSPEDAJE DE LA CIUDAD DE MÉRIDA ACUMULADOS DE ENERO A MAYO DE 2008

| INDICADOR | PERIODO | | | | VARIACIÓN 2008 Vs. 2007 | |
|---|---------|-------|-------|-------|-------------------------|---------|
| | 2005 | 2006 | 2007 | 2008 | ABS | % |
| Porcentaje General de Ocupación Hotelera / Ciudad de Mérida (Categoría de 1 a 5 estrellas) | 58.81 | 55.31 | 58.72 | 64.78 | 6.1 | 10.3% ↑ |
| Porcentaje de Ocupación en Hoteles de Categoría Turística / Ciudad de Mérida (Categoría de 3 a 5 estrellas) | 62.27 | 58.67 | 62.54 | 68.77 | 6.2 | 10.0% ↑ |
| Porcentaje de Ocupación en Hoteles de Categoría Cinco Estrellas / Ciudad de Mérida | 66.70 | 65.20 | 67.15 | 70.54 | 3.4 | 5.1% ↑ |
| Porcentaje de Ocupación en Hoteles de Categoría Cuatro Estrellas / Ciudad de Mérida | 58.36 | 50.47 | 57.75 | 68.82 | 11.1 | 19.2% ↑ |
| Porcentaje de Ocupación en Hoteles de Categoría Tres Estrellas / Ciudad de Mérida | 57.67 | 56.14 | 58.59 | 64.83 | 6.2 | 10.7% ↑ |
| Porcentaje de Ocupación en Hoteles de Categoría Dos Estrellas / Ciudad de Mérida | 40.35 | 35.66 | 43.10 | 51.81 | 8.7 | 20.2% ↑ |
| Porcentaje de Ocupación en Hoteles de Categoría Una Estrella / Ciudad de Mérida | 51.39 | 50.56 | 46.00 | 49.04 | 3.0 | 6.6% ↑ |

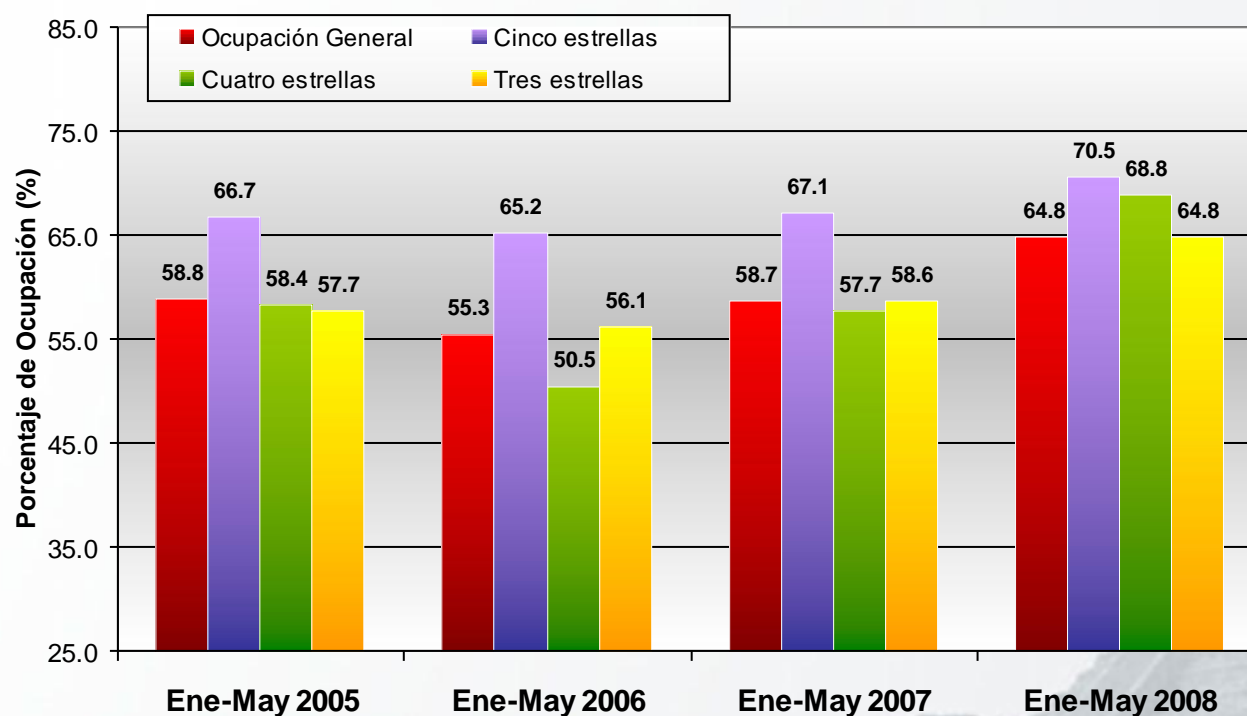
Fuente: Secretaría de Fomento Turístico del Gobierno del Estado de Yucatán, a partir del sistema de monitoreo hotelero DataTur.



2. Ocupación Hotelera en la Ciudad de Mérida (acumulado)

- En el **periodo enero-mayo de 2008**, los **hoteles de cinco estrellas** de la ciudad de Mérida registraron una ocupación acumulada de 70.5%, lo que representa un incremento de 3.4 puntos porcentuales respecto al indicador registrado en el mismo lapso del año anterior. Por su parte, los **hoteles de cuatro y tres estrellas** mostraron **incrementos de 11.1 y 6.2 puntos porcentuales** en los niveles de ocupación, respectivamente.

COMPARACIÓN DE INDICADORES DE OCUPACIÓN EN HOTELES DE TRES A CINCO ESTRELLA DE LA CIUDAD DE MÉRIDA ACUMULADOS DE ENERO A MAYO DE 2008



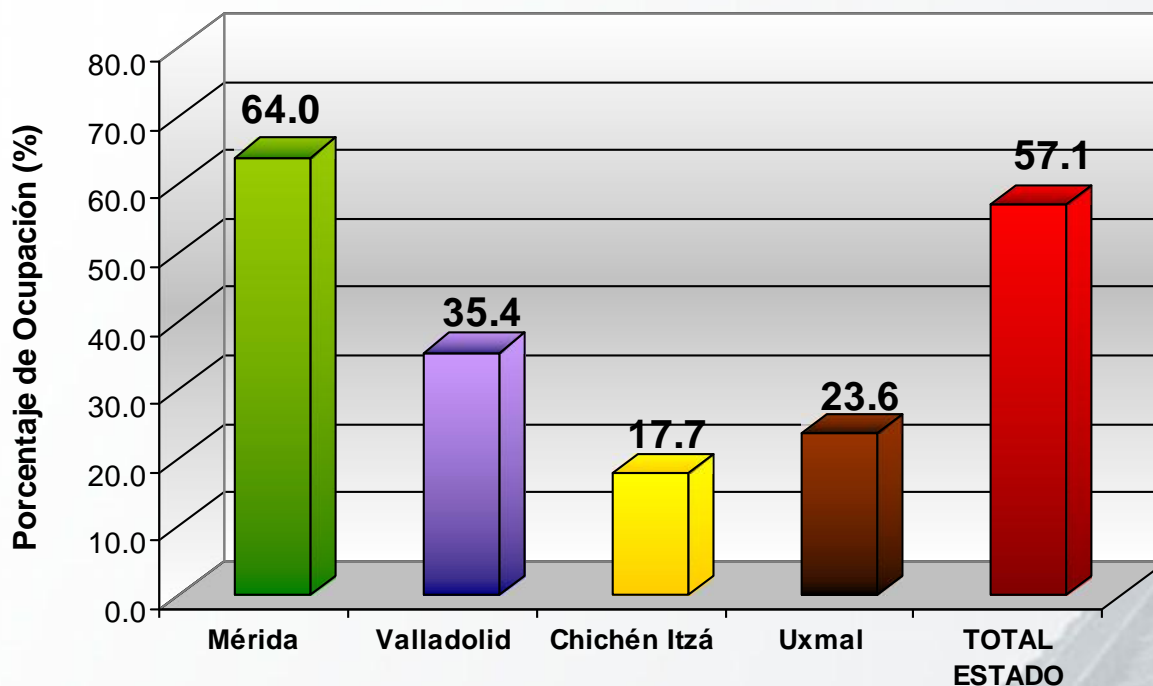
Fuente: Secretaría de Fomento Turístico del Gobierno del Estado de Yucatán, a partir del sistema de monitoreo hotelero DataTur.



3. Ocupación Hotelera en el Resto del Estado (Mensual)

- Durante **mayo de 2008** el porcentaje general de ocupación hotelera en el estado de **Yucatán se ubicó en 57.1%**. Los mayores niveles de ocupación se registraron en la ciudad de Mérida, con 64.0%, en tanto que el centro turístico de Chichén Itzá registró los menores niveles de ocupación hotelera con 17.7%.

RESUMEN DE OCUPACIÓN HOTELERA EN LOS PRINCIPALES CENTROS TURÍSTICOS DEL ESTADO DE YUCATÁN DURANTE MAYO DE 2008



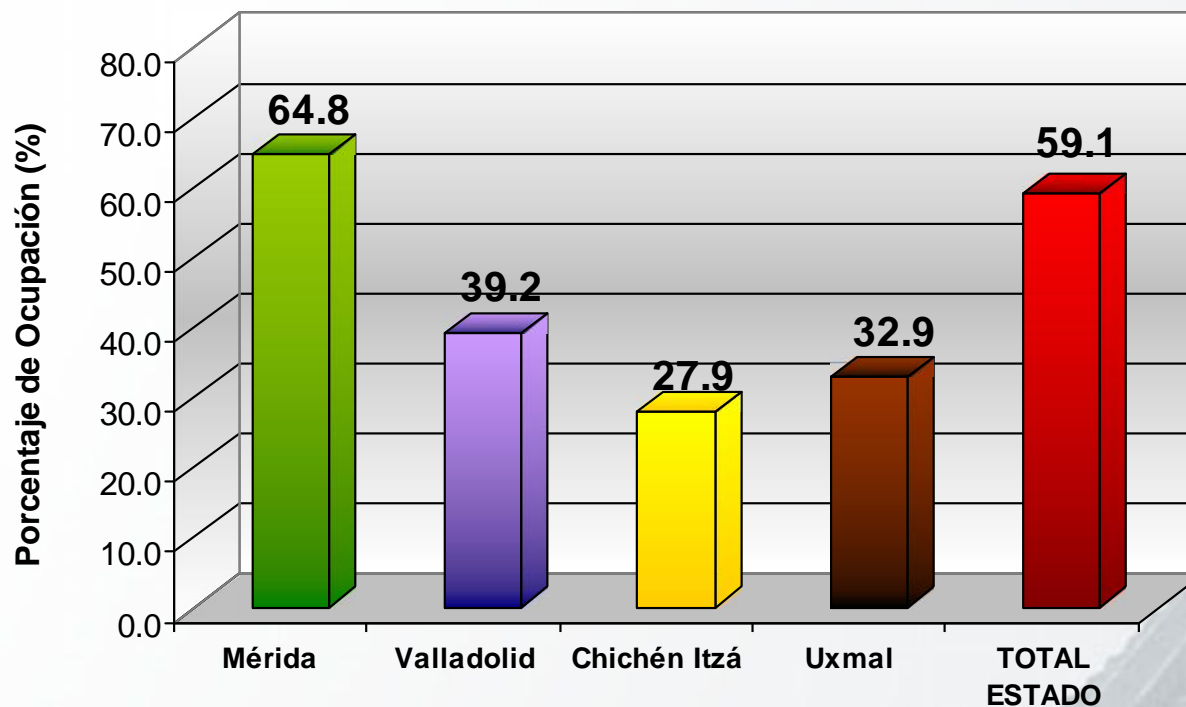
Fuente: Secretaría de Fomento Turístico del Estado de Yucatán, a partir del sistema de monitoreo hotelero DataTur.



4. Ocupación Hotelera en el Resto del Estado (Acumulado)

- Durante el periodo enero-mayo de 2008 el porcentaje general de ocupación hotelera en el estado de Yucatán se ubicó en 59.1%. Los mayores niveles de ocupación se registraron en la ciudad de Mérida, con 64.8%, en tanto que el centro turístico de Chichén Itzá registró los menores niveles de ocupación con 27.9%.

RESUMEN DE OCUPACIÓN HOTELERA EN LOS PRINCIPALES CENTROS TURÍSTICOS DEL ESTADO DE YUCATÁN ACUMULADO DE ENERO A MAYO DE 2008



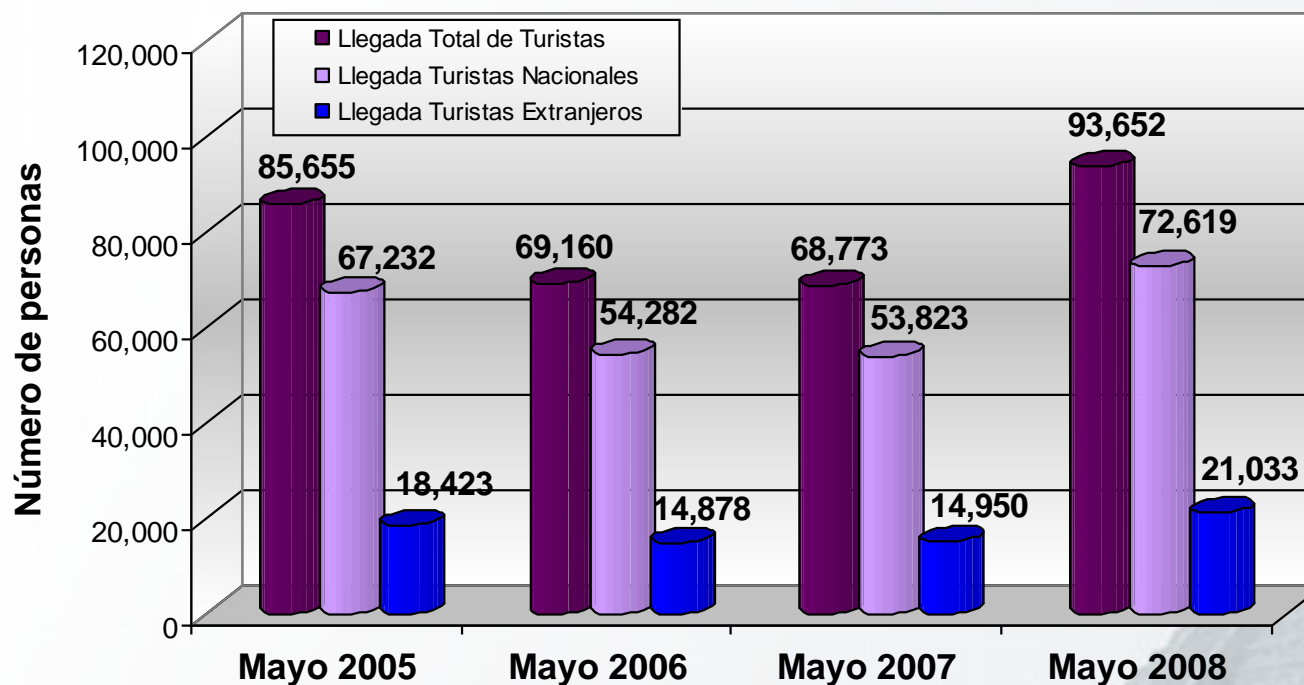
Fuente: Secretaría de Fomento Turístico del Estado de Yucatán, a partir del sistema de monitoreo hotelero DataTur.



5. Llegada de Turistas a la Ciudad de Mérida (Mensual)

- Durante **mayo de 2008 la llegada de visitantes con pernocta a la ciudad de Mérida fue de 93,652 personas**, de las cuales el 78% correspondieron a visitantes nacionales y el 22% restante a visitantes extranjeros. Esta cifra significa un incremento de 36.2% respecto al mismo mes de 2007, es decir, representa el arribo de 24,879 visitantes con pernocta adicionales.

LLEGADA DE TURISTAS CON PERNOCTA EN ESTABLECIMIENTOS DE HOSPEDAJE DE LA CIUDAD DE MÉRIDA DURANTE MAYO DE 2008



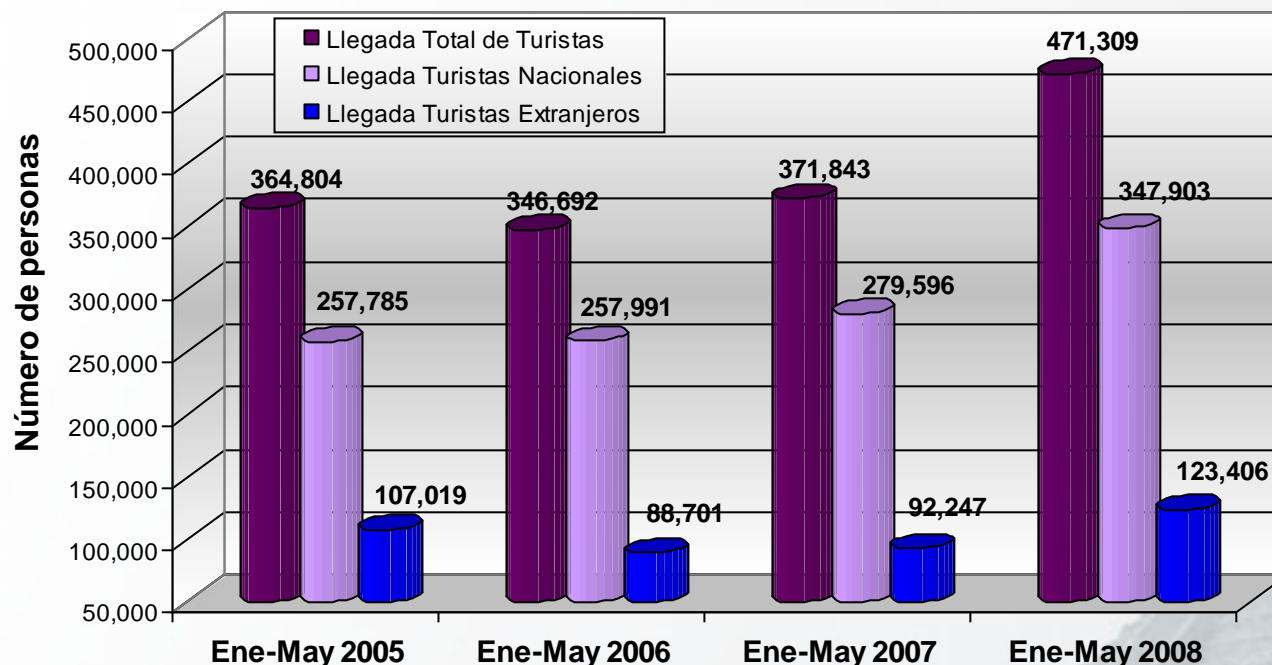
Fuente: Secretaría de Fomento Turístico del Estado de Yucatán, a partir del sistema de monitoreo hotelero DataTur.



6. Llegada de Turistas a la Ciudad de Mérida (Acumulado)

- Durante el periodo enero-mayo de 2008 la llegada de visitantes con pernocta a la ciudad de Mérida alcanzó las 471,309 personas, de las cuales el 74% correspondieron a visitantes nacionales y el 26% a visitantes extranjeros. Esta cifra significó un aumento de 26.7% respecto a los visitantes observados durante el mismo periodo del año pasado, es decir, implicó la llegada de 99,466 visitantes con pernocta adicionales.

LLEGADA DE TURISTAS CON PERNOCTA EN ESTABLECIMIENTOS DE HOSPEDAJE DE LA CIUDAD DE MÉRIDA ACUMULADO DE ENERO A MAYO DE 2008



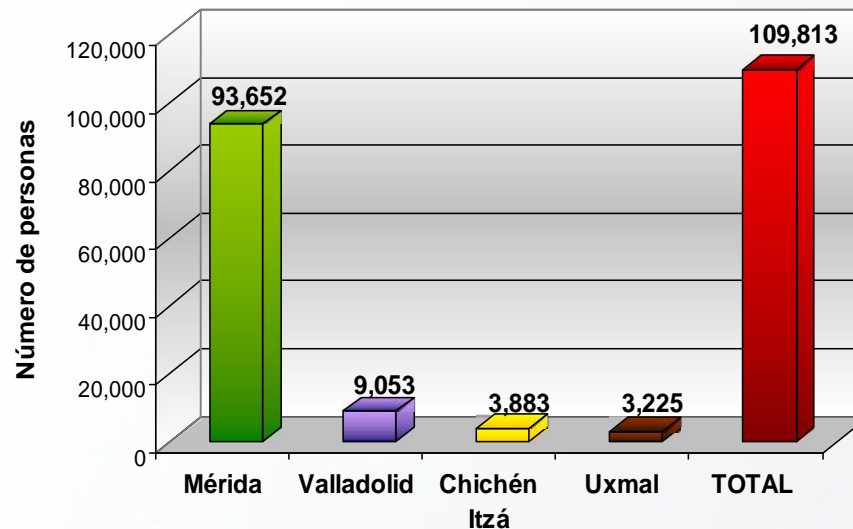
Fuente: Secretaría de Fomento Turístico del Estado de Yucatán, a partir del sistema de monitoreo hotelero DataTur.



7. Llegada de Turistas al Resto del Estado (Mensual)

LLEGADA DE TURISTAS CON PERNOCTA EN ESTABLECIMIENTOS DE HOSPEDAJE DE LOS PRINCIPALES CENTROS TURÍSTICOS DEL ESTADO DURANTE MAYO DE 2008

| CENTRO TURÍSTICO | TURISTAS NACIONALES | TURISTAS EXTRANJEROS | TOTAL DE TURISTAS |
|------------------|---------------------|----------------------|-------------------|
| Mérida | 72,619 | 21,033 | 93,652 |
| Valladolid | 7,441 | 1,612 | 9,053 |
| Chichén Itzá | 966 | 2,917 | 3,883 |
| Uxmal | 1,510 | 1,715 | 3,225 |
| TOTAL | 82,536 | 27,277 | 109,813 |



Fuente: Secretaría de Fomento Turístico del Estado de Yucatán, a partir del sistema de monitoreo hotelero DataTur.

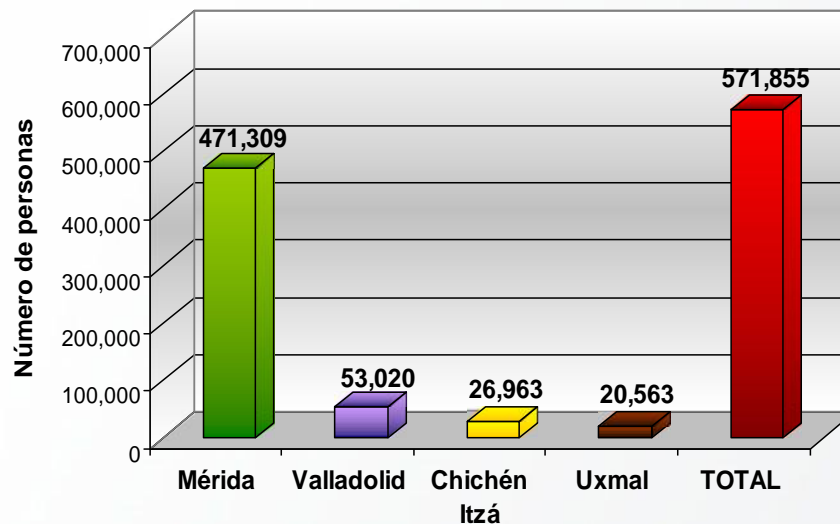
- Durante **mayo de 2008** la llegada de visitantes a los principales centros turísticos del estado de Yucatán fue de **109,813 personas**, de las cuales el 75% correspondieron a visitantes nacionales y el 25% a visitantes extranjeros.
- Durante **mayo de 2008**, la ciudad de **Mérida concentró el 85% del total de visitantes con pernocta** en la entidad, en tanto que Valladolid concentró el 8.2% del total de dichos visitantes.



8. Llegada de Turistas al Resto del Estado (Acumulado)

LLEGADA DE TURISTAS CON PERNOCTA EN ESTABLECIMIENTOS DE HOSPEDAJE DE LOS PRINCIPALES CENTROS TURÍSTICOS DEL ESTADO ACUMULADO DE ENERO A MAYO DE 2008

| CENTRO TURÍSTICO | TURISTAS NACIONALES | TURISTAS EXTRANJEROS | TOTAL DE TURISTAS |
|------------------|---------------------|----------------------|-------------------|
| Mérida | 347,903 | 123,406 | 471,309 |
| Valladolid | 40,916 | 12,104 | 53,020 |
| Chichén Itzá | 5,060 | 21,903 | 26,963 |
| Uxmal | 8,742 | 11,821 | 20,563 |
| TOTAL | 402,621 | 169,234 | 571,855 |



Fuente: Secretaría de Fomento Turístico del Estado de Yucatán, a partir del sistema de monitoreo hotelero DataTur.

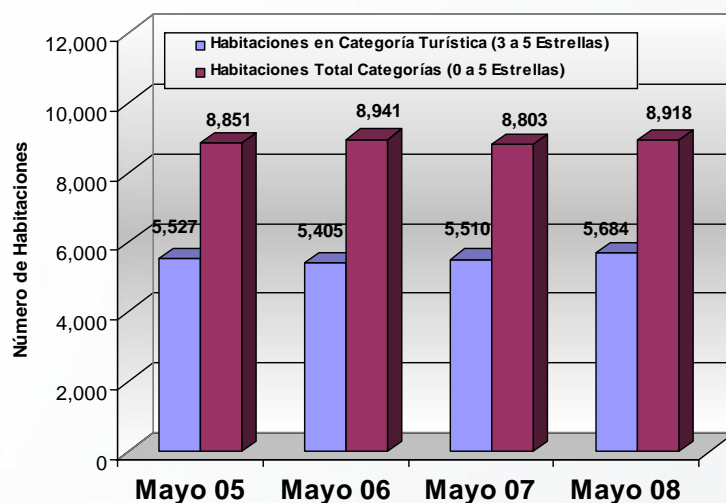
- Durante el periodo **enero-mayo de 2008 la llegada de visitantes a los principales centros turísticos del estado de Yucatán fue de 571,855 personas**, de las cuales el 70% correspondieron a visitantes nacionales y el 30% a visitantes extranjeros.
- Durante el primer trimestre del año, **la ciudad de Mérida concentró el mayor número acumulado de visitantes con pernocta (471,309 personas)**. En el mismo lapso, **en Valladolid se registraron 53,020 visitantes con pernocta**.

9. Oferta de Servicios Turísticos

OFERTA DE SERVICIOS DE HOSPEDAJE EN EL ESTADO DE YUCATÁN DISPONIBLE EN MAYO DE 2008

| Categoría | Mérida | | Resto del Estado | | Total del Estado | |
|------------------|------------|--------------|------------------|--------------|------------------|--------------|
| | Unidades | Habitaciones | Unidades | Habitaciones | Unidades | Habitaciones |
| Cinco estrellas | 19 | 1,794 | 18 | 533 | 37 | 2,327 |
| Cuatro estrellas | 20 | 1,113 | 12 | 453 | 32 | 1,566 |
| Tres estrellas | 33 | 984 | 30 | 807 | 63 | 1,791 |
| Dos estrellas | 17 | 517 | 28 | 512 | 45 | 1,029 |
| Una estrella | 20 | 488 | 31 | 395 | 51 | 883 |
| Cero estrellas | 43 | 703 | 63 | 619 | 106 | 1,322 |
| Totales | 152 | 5,599 | 182 | 3,319 | 334 | 8,918 |

EVOLUCIÓN DE LA OFERTA DE HABITACIONES DE HOSPEDAJE EN EL ESTADO DE YUCATÁN



Fuente: Inventario de Servicios Turísticos del Estado de Yucatán (InvenTur).

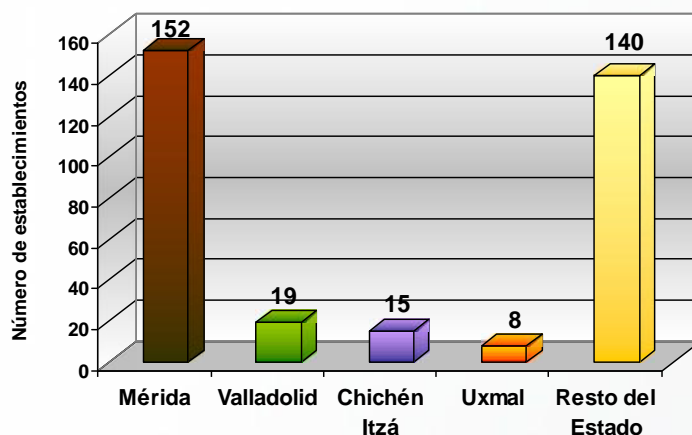
- Durante **mayo de 2008 la oferta de servicios de hospedaje** disponibles en el estado de Yucatán para el total de categorías de 0 a 5 estrellas ascendió a **8,918 cuartos**, de los cuales el 63% se concentró en la ciudad de Mérida.
- Del total de habitaciones disponibles en el estado de Yucatán **durante mayo de 2008**, aproximadamente el 64% se ubican en la categoría de 3 a 5 estrellas.



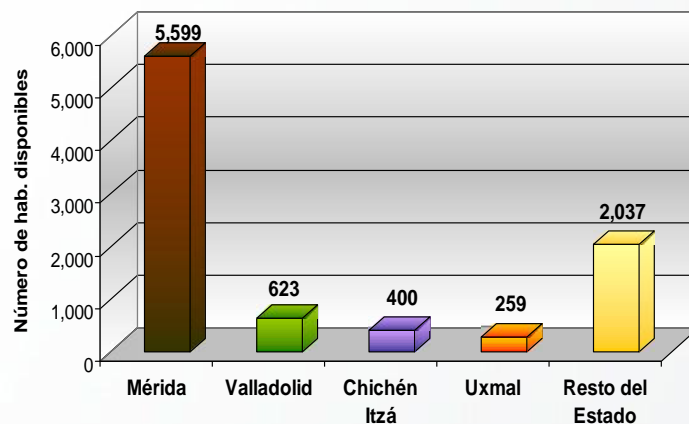
9. Oferta de Servicios Turísticos

DISTRIBUCIÓN DE LA OFERTA DE SERVICIOS DE HOSPEDAJE EN LOS PRINCIPALES CENTROS TURÍSTICOS DEL ESTADO DE YUCATÁN DURANTE MAYO DE 2008

ESTABLECIMIENTOS DE HOSPEDAJE



HABITACIONES DE HOSPEDAJE



- La ciudad de Mérida concentra actualmente el **63% de la oferta de cuartos de hospedaje**, otros centros turísticos importantes son **Valladolid** (7.0%), **Chichén Itzá** (4.5%) y **Uxmal** (3.0%).
- Otros centros turísticos que destacan por el número de habitaciones de hospedaje son: Progreso (5.8%), Telchac Puerto (2.2%), Celestún (1.6%), Tizimín - El Cuyo (2.3%), Ticul (1.5%), Oxcutzcab (1.4%), Izamal (1.1%) y el corredor San Felipe-Río Lagartos (1.0%).

9. Oferta de Servicios Turísticos

- La oferta de servicios turísticos complementarios en el estado es diversa. Los restaurantes se encuentran entre los servicios con mayor número de establecimientos, seguidos por los guías de turistas, agencias de viajes, tiendas de artesanías y arrendadoras de vehículos. **La mayoría de los servicios (71%) se concentran en la ciudad de Mérida.**

OFERTA DE SERVICIOS TURÍSTICOS DISPONIBLES EN EL ESTADO DE YUCATÁN EN MAYO DE 2008

| Categoría | Mérida | Resto del Estado | Total del Estado |
|-------------------------------|----------------------------|----------------------------|----------------------------|
| | Número de Establecimientos | Número de Establecimientos | Número de Establecimientos |
| Restaurantes | 333 | 235 | 568 |
| Agencias de viajes | 128 | 7 | 135 |
| Discotecas y bares | 18 | 12 | 30 |
| Líneas Aéreas (sucursales) | 20 | 0 | 20 |
| Rentadoras de vehículos | 47 | 0 | 47 |
| Museos y galerías | 17 | 12 | 29 |
| Tiendas de artesanías | 41 | 10 | 51 |
| Servicios de Ecoturismo | 1 | 23 | 24 |
| Servicio de banquetes | 26 | 0 | 26 |
| Escuelas de Turismo e Idiomas | 25 | 6 | 31 |
| Guías de Turistas | 328 | 92 | 420 |
| Totales | 984 | 397 | 1,381 |

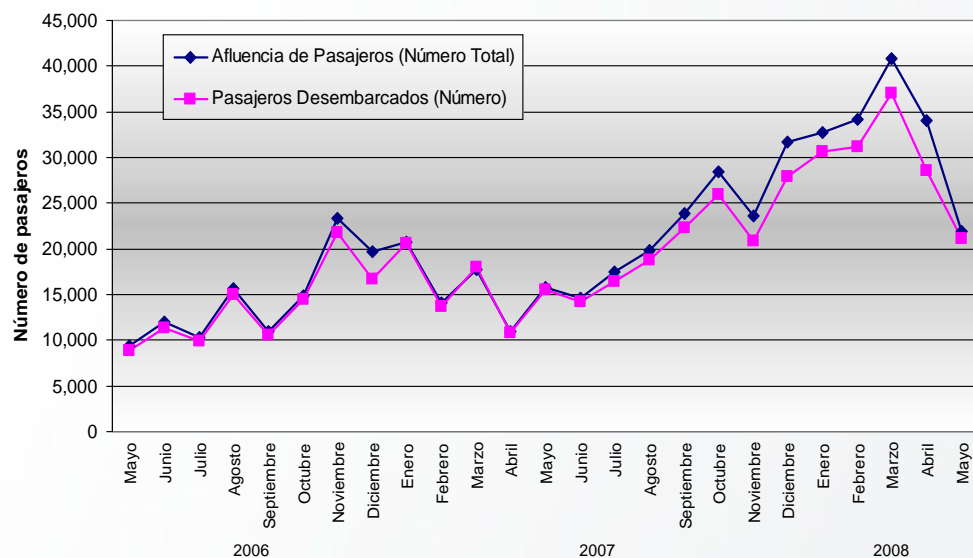
Fuente: Inventario de Servicios Turísticos del Estado de Yucatán (InvenTur).



10. Cruceros

ARRIBO DE CRUCEROS Y PASAJEROS AL PUERTO DE PROGRESO, YUCATÁN ACUMULADOS DE ENERO A MAYO DE 2008

| INDICADOR | PERIODO | | | | VARIACIÓN 2008 Vs. 2007 | |
|---|-----------|-----------|-----------|-----------|-------------------------|----------|
| | 2005 | 2006 | 2007 | 2008 | ABS | % |
| Llegada de Cruceros | | | | | | |
| Arribos | 40 | 28 | 39 | 78 | 39 | 100.0% ↑ |
| Pasajeros (no incluye tripulación) | 91,434 | 52,667 | 79,238 | 163,700 | 84,462 | 106.6% ↑ |
| Derrama económica estimada (en dólares) | 4,325,960 | 2,599,940 | 4,085,050 | 7,848,960 | 3,763,910 | 92.1% ↑ |



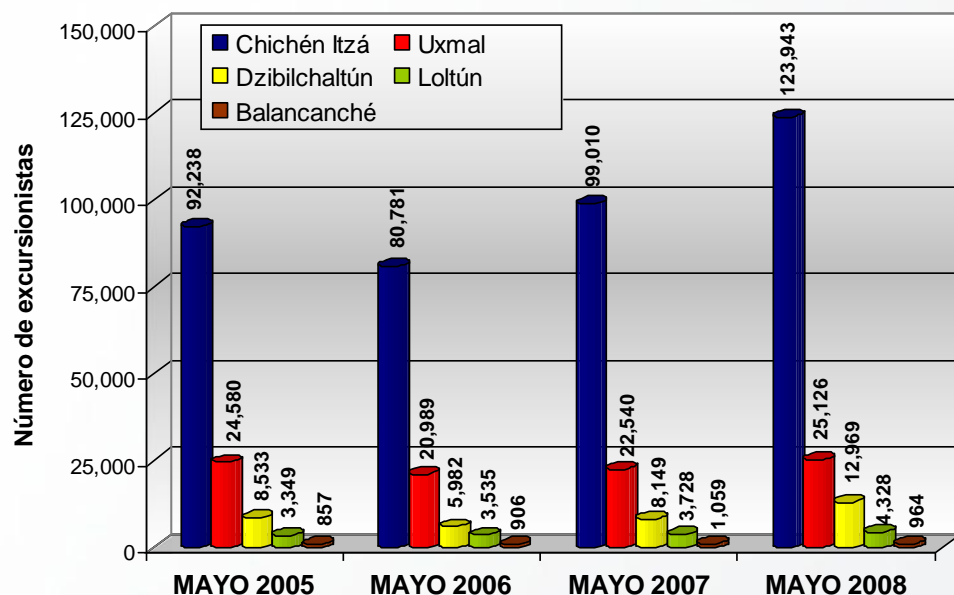
- Durante el periodo **enero-mayo de 2008**, el arribo acumulado de cruceros y pasajeros al puerto de Progreso, muestra un incremento de **100.0% en el número de barcos recibidos** y de **106.6% en el número de pasajeros** que arribaron.
- Tan sólo durante **mayo de 2008**, se registró la llegada de **10 barcos y 21,916 pasajeros**. Se estima que durante 2008 el 58% de los pasajeros permanecieron en el puerto, en tanto el restante utilizó el servicio de tours a diversos puntos del estado.



11. Visitantes a Zonas Arqueológicas

AFLUENCIA DE VISITANTES A PARADORES TURÍSTICOS DE PRINCIPALES ZONAS ARQUEOLÓGICAS DURANTE MAYO DE 2008

| Parador Turístico | MAYO 2005 | MAYO 2006 | MAYO 2007 | MAYO 2008 | Acumulado Ene-May 2008 |
|-------------------|----------------|----------------|----------------|----------------|------------------------|
| Chichén Itzá | 92,238 | 80,781 | 99,010 | 123,943 | 714,172 |
| Uxmal | 24,580 | 20,989 | 22,540 | 25,126 | 155,924 |
| Dzibilchaltún | 8,533 | 5,982 | 8,149 | 12,969 | 60,814 |
| Loltún | 3,349 | 3,535 | 3,728 | 4,328 | 24,126 |
| Balancanché | 857 | 906 | 1,059 | 964 | 6,251 |
| TOTAL | 129,557 | 112,193 | 134,486 | 167,330 | 961,287 |



NOTA: En las cifras no se incluyen guías de turistas.

Fuente: Secretaría de Fomento Turístico del Estado a partir de datos del Patronato CULTUR.

- Durante el periodo **enero-mayo de 2008** la afluencia acumulada de visitantes a los paradores turísticos de las principales zonas arqueológicas del estado ascendió a **961,287 personas**, lo que implica un incremento de **25.9%** respecto a los visitantes observados durante el mismo periodo del año anterior.

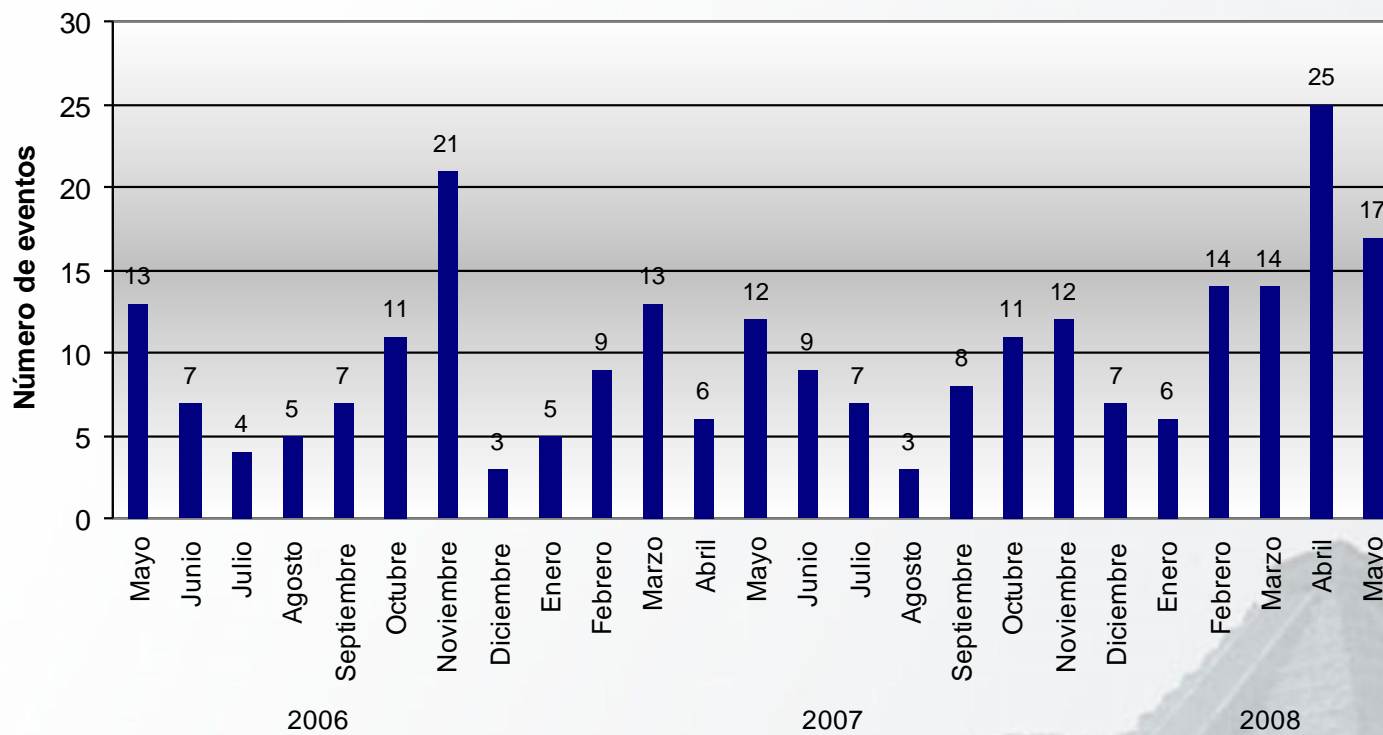
- En particular, durante mayo **los visitantes al parador turístico de la zona arqueológica de Chichén Itzá presentaron un incremento de 25.2%**, con respecto al mes de mayo del año pasado.



12. Congresos y Convenciones

- Durante el **periodo enero-mayo de 2008**, se han realizado un **total acumulado de 76 eventos de congresos y convenciones**. Lo anterior, significa una **cantidad superior en 68.9%** respecto a los 45 eventos registrados durante el mismo periodo del año anterior. Sin embargo, dichos eventos implicaron un menor número de participantes (véase la lámina siguiente). Tan sólo durante el mes de mayo de 2008, se llevaron a cabo 17 eventos.

EVENTOS DE CONGRESOS Y/O CONVENCIONES REALIZADOS EN LA CIUDAD DE MÉRIDA



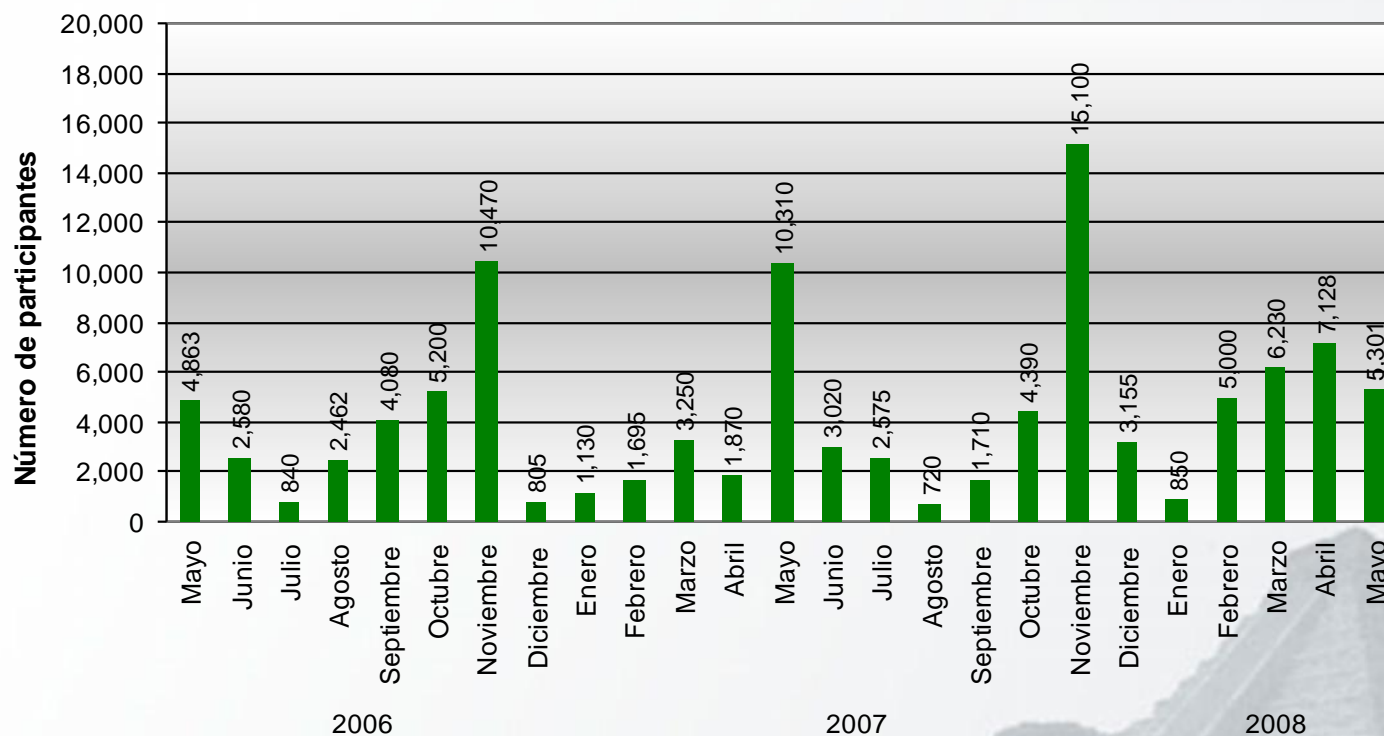
Fuente: Secretaría de Fomento Turístico del Estado a partir de datos de la Oficina de Convenciones.



12. Congresos y Convenciones

- En el **periodo enero-mayo de 2008**, se registró un **total acumulado de 24,509 participantes** en eventos de congresos y convenciones, lo que implica un **incremento de 34.3%** respecto a los 18,255 visitantes observados durante el mismo periodo del año anterior. Tan sólo durante el mes de mayo, se contabilizó la afluencia de 5,301 participantes, cifra que resulta inferior respecto a los 10,310 participantes registrados durante el extraordinario mes de mayo de 2007.

VISITANTES POR CONGRESOS Y/O CONVENCIONES REALIZADOS EN LA CIUDAD DE MÉRIDA



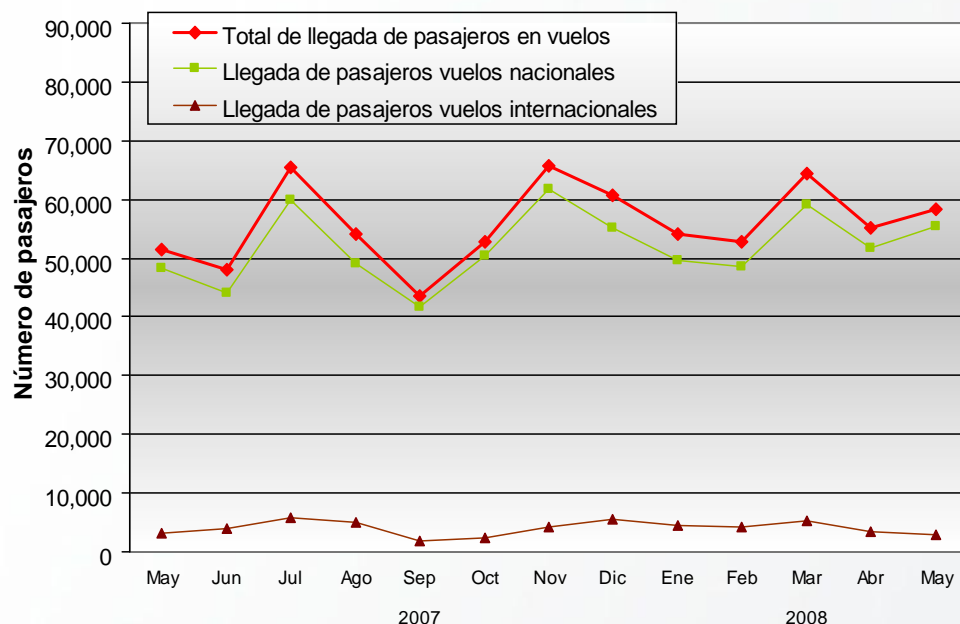
Fuente: Secretaría de Turismo del Estado a partir de datos de la Oficina de Convenciones.



13. Vuelos y pasajeros

LLEGADA DE VUELOS Y PASAJEROS AL AEROPUERTO INTERNACIONAL DE LA CIUDAD DE MÉRIDA ACUMULADO ENERO – MAYO DE 2008

| INDICADOR | PERIODO | | | | VARIACIÓN 2008 Vs. 2007 | |
|--|---------|---------|---------|---------|-------------------------|---------|
| | 2005 | 2006 | 2007 | 2008 | ABS | % |
| Aeropuerto Internacional de la Ciudad de Mérida | | | | | | |
| Llegada de vuelos (incluye vuelos regulares, no regulares, charters y cargueros) | 4,196 | 4,208 | 5,467 | 6,014 | 547 | 10.0% ↑ |
| Llegada de pasajeros (se excluye tránsito) | 203,631 | 204,340 | 234,189 | 284,851 | 50,662 | 21.6% ↑ |



- Durante **mayo de 2008** el aeropuerto de la ciudad de Mérida registro la llegada de **1,206 vuelos**, 94% de los cuales fueron domésticos.
- En dicho mes, se observó el arribo de **58,402 pasajeros**, que representan un **aumento de 13.5%** respecto al número de pasajeros recibidos durante el mismo mes de 2007.

Fuente: Secretaría de Fomento Turístico del Estado a partir de dato de ASUR.

p/ Los datos para diciembre de 2007 son preliminares, debido a que la fuente no ha proporcionado los datos definitivos.



14. Conexiones Aéreas

| Línea Aérea | Destinos con conectividad directa o semidirecta | Promedio de Frecuencia Semanal de Arribo de vuelos (domésticos) | Promedio de Frecuencia Semanal de Arribo de vuelos (internacionales) |
|---|---|---|--|
| Aeroméxico | México, Miami | 36 | 4 |
| Click Mexicana | México | 35 | - |
| Aviacsa | México, Guadalajara, Tijuana | 14 | - |
| Magnicharters | México | 2 | - |
| Aerolitoral | Monterrey, Villahermosa, Veracruz | 7 | - |
| Viva Aerobús | Monterrey | 10 | - |
| Alma de México | Cancún, Chetumal, Tuxtla Gutiérrez, Villahermosa, Guadalajara, Veracruz | 47 | - |
| Volaris | Toluca, Guadalajara | 21 | - |
| Continental | Houston | - | 6 |
| OPERACIONES PROMEDIO A LA SEMANA (DE ARRIBO) | | 172 | 10 |

Fuente: ASUR.

Nota: Corresponde a vuelos esperados en el Aeropuerto Internacional de la Ciudad de Mérida durante **JUNIO** de 2008.

15. Ingreso e Impuesto Hotelero

INGRESO E IMPUESTO HOTELERO DURANTE EL MES DE ABRIL DE 2008 (PESOS CORRIENTES)

| INDICADOR | PERIODO | | | | VARIACIÓN 2008 Vs. 2007 | |
|---|---------|---------|---------|---------|-------------------------|---------|
| | 2005 | 2006 | 2007 | 2008 | ABS | % |
| Ingreso Hotelero (en millones de pesos) | 38.45 | 44.21 | 50.36 | 49.01 | -1.36 | -2.7% ↑ |
| Impuesto del 2% al hospedaje recaudado (en pesos) | 779,652 | 885,070 | 997,093 | 982,892 | -14,201 | -1.4% ↑ |

INGRESO E IMPUESTO HOTELERO ACUMULADO DE ENERO A ABRIL DE 2008 (PESOS CORRIENTES)

| INDICADOR | PERIODO | | | | VARIACIÓN 2008 Vs. 2007 | |
|---|-----------|-----------|-----------|-----------|-------------------------|--------|
| | 2005 | 2006 | 2007 | 2008 | ABS | % |
| Ingreso Hotelero (en millones de pesos) | 164.95 | 164.18 | 206.73 | 223.20 | 16.47 | 8.0% ↑ |
| Impuesto del 2% al hospedaje recaudado (en pesos) | 3,308,632 | 3,493,181 | 4,114,155 | 4,447,875 | 333,720 | 8.1% ↑ |

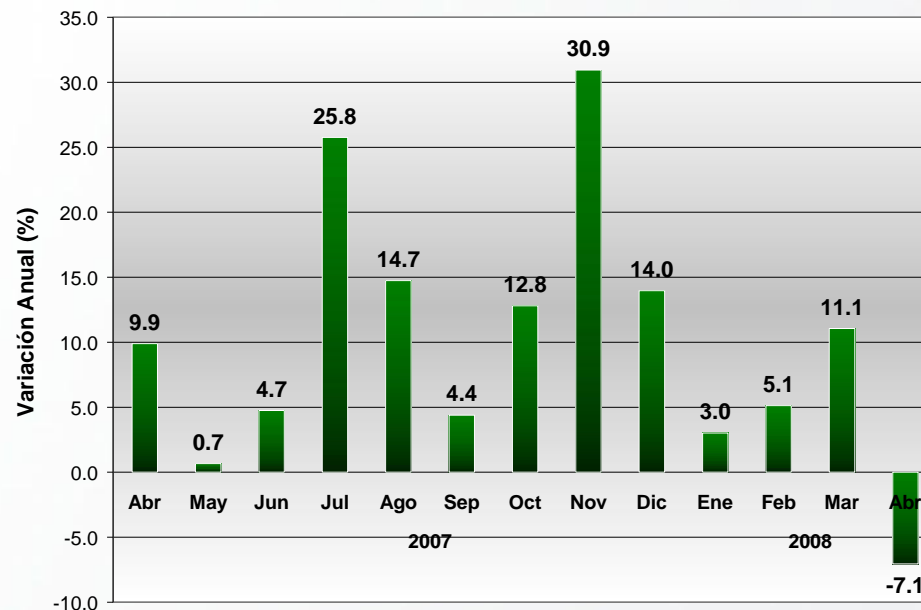
Fuente: Secretaría de Hacienda del Estado.



16. Ingreso Hotelero (Variación Real)

- Con información disponible hasta el mes de **abril de 2008**, el Ingreso Hotelero en el Estado presentó **durante los últimos doce meses un crecimiento real acumulado de 10.5%**, respecto al periodo de doce meses inmediato anterior, a pesar de la variación mensual negativa observada durante dicho mes. Lo anterior significa un crecimiento real en los ingresos percibidos por los establecimientos de hospedaje de la entidad, por arriba de la inflación nacional registrada en el sector de comercio, restaurantes y hoteles.

**VARIACIÓN ANUAL REAL DEL INGRESO HOTELERO
EN EL ESTADO DE YUCATÁN
(BASE SEGUNDA QUINCENA DE JUNIO DE 2002 = 100)**



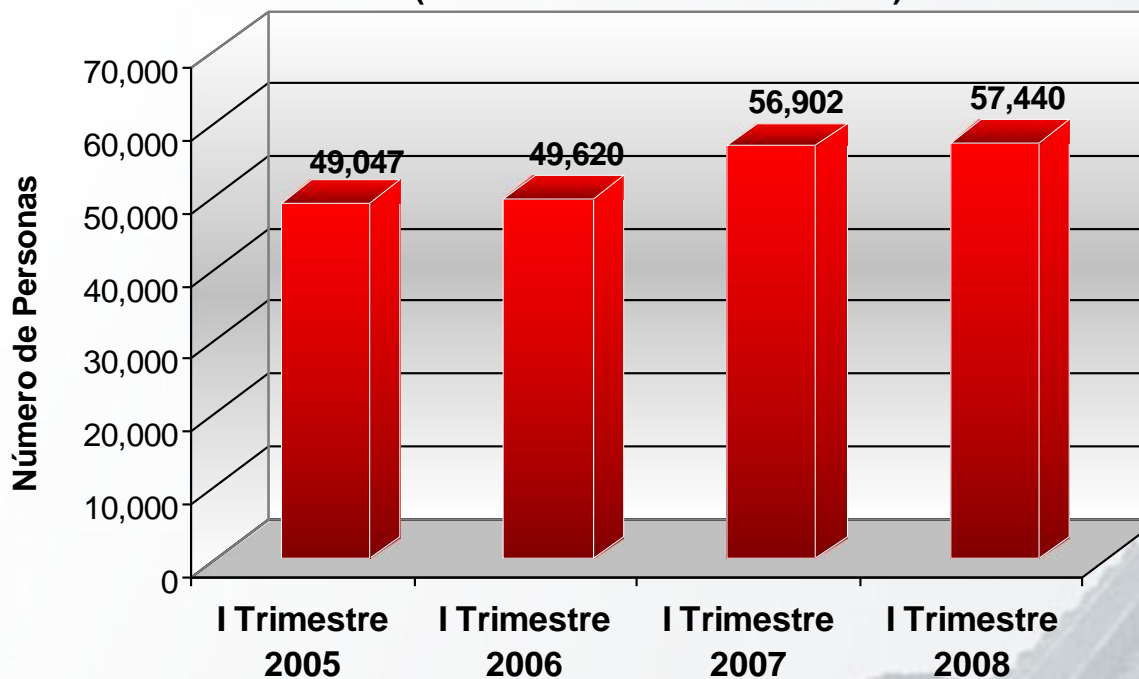
Fuente: Secretaría de Fomento Turístico a partir de datos de la Secretaría de Hacienda del Estado de Yucatán .
Nota: Elaboración a partir del Índice de Precios al Consumidor (INPC) para Comercio, Restaurantes y Hoteles publicado por el Banco de México.



17. Población ocupada en el sector

- Durante el **primer trimestre de 2008**, el Instituto Nacional de Estadística, Geografía e Informática (INEGI) reportó que la **población ocupada en actividades relacionadas con el sector turismo** ascendió a **57,440 personas**. Lo anterior significa un ligero incremento de 1.7% respecto a las 56,902 personas registradas en el mismo lapso de 2007.

**POBLACIÓN OCUPADA EN RESTAURANTES Y HOTELES
EN EL ESTADO DE YUCATÁN
(PRIMER TRIMESTRE DEL AÑO)**



Fuente: INEGI, Encuesta Nacional de Empleo.



**Secretaría de
Fomento Turístico**
GOBIERNO DEL ESTADO DE YUCATÁN

C. Juan José Martín Pacheco
Secretario de Fomento Turístico

C. Saúl Martín Ancona Salazar
Director General

C. José Luis Alcocer Rosado
Director de Planeación Turística

L.E. Raúl Alejandro Paz Noriega
Jefe del Depto. de Estadística,
Información y Análisis

COMENTARIOS Y/O SUGERENCIAS:

Tel: 930-37-60 ext. 22018

raul.paz@yucatan.gob.mx

SECRETARÍA DE FOMENTO TURÍSTICO
GOBIERNO DEL ESTADO DE YUCATÁN
Dirección de Planeación Turística
Departamento de Estadística, Información y Análisis
Centro de Convenciones Yucatán Siglo XXI
Calle 60 Norte Interior S/N Planta Alta,
Col. Revolución Ex – Cordemex. C.P. 97118
Mérida, Yucatán, México

Junio, 2008

