



Secretaría de
Fomento Turístico
GOBIERNO DEL ESTADO DE YUCATÁN

INFORME MENSUAL SOBRE RESULTADOS DE LA ACTIVIDAD TURÍSTICA EN EL ESTADO DE YUCATÁN

ENERO 2008





Contenido

1. **Ocupación hotelera en la Ciudad de Mérida (mensual).**
2. **Ocupación hotelera en el resto del Estado (mensual).**
3. **Llegada de Turistas a la Ciudad de Mérida (mensual).**
4. **Llegada de Turistas al Resto del Estado (mensual).**
5. **Oferta de Servicios Turísticos.**
6. **Cruceros.**
7. **Visitantes a Zonas Arqueológicas.**
8. **Congresos y Convenciones.**
9. **Vuelos y Pasajeros.**
10. **Conexiones Aéreas.**
11. **Ingreso e Impuesto Hotelero.**
12. **Ingreso Hotelero (Variación Anual Real).**
13. **Población Ocupada en el Sector.**





1. Ocupación Hotelera en la Ciudad de Mérida (mensual)

- Durante **enero de 2008**, el porcentaje general de ocupación hotelera en la ciudad de **Mérida** (total de categorías de 1 a 5 estrellas), **se ubicó en 58.1%**. Este porcentaje significa un **incremento de 5.9 puntos porcentuales** respecto al porcentaje de ocupación registrado durante el mismo mes del año pasado.

INDICADORES DE OCUPACIÓN HOTELERA EN ESTABLECIMIENTOS DE HOSPEDAJE DE LA CIUDAD DE MÉRIDA DURANTE ENERO DE 2008

INDICADOR	PERIODO				VARIACIÓN 2008 Vs. 2007	
	2005	2006	2007	2008	ABS	%
Porcentaje General de Ocupación Hotelera / Ciudad de Mérida (Categoría de 1 a 5 estrellas)	51.57	52.62	52.28	58.14	5.9	11.2% ↑
Porcentaje de Ocupación en Hoteles de Categoría Turística / Ciudad de Mérida (Categoría de 3 a 5 estrellas)	53.89	55.06	54.20	61.05	6.8	12.6% ↑
Porcentaje de Ocupación en Hoteles de Categoría Cinco Estrellas / Ciudad de Mérida	59.21	63.21	57.98	62.28	4.3	7.4% ↑
Porcentaje de Ocupación en Hoteles de Categoría Cuatro Estrellas / Ciudad de Mérida	47.92	43.04	48.29	60.23	11.9	24.7% ↑
Porcentaje de Ocupación en Hoteles de Categoría Tres Estrellas / Ciudad de Mérida	51.81	55.88	54.94	59.42	4.5	8.2% ↑
Porcentaje de Ocupación en Hoteles de Categoría Dos Estrellas / Ciudad de Mérida	33.88	35.95	43.26	46.31	3.0	7.0% ↑
Porcentaje de Ocupación en Hoteles de Categoría Una Estrella / Ciudad de Mérida	52.98	51.58	46.86	49.63	2.8	5.9% ↑

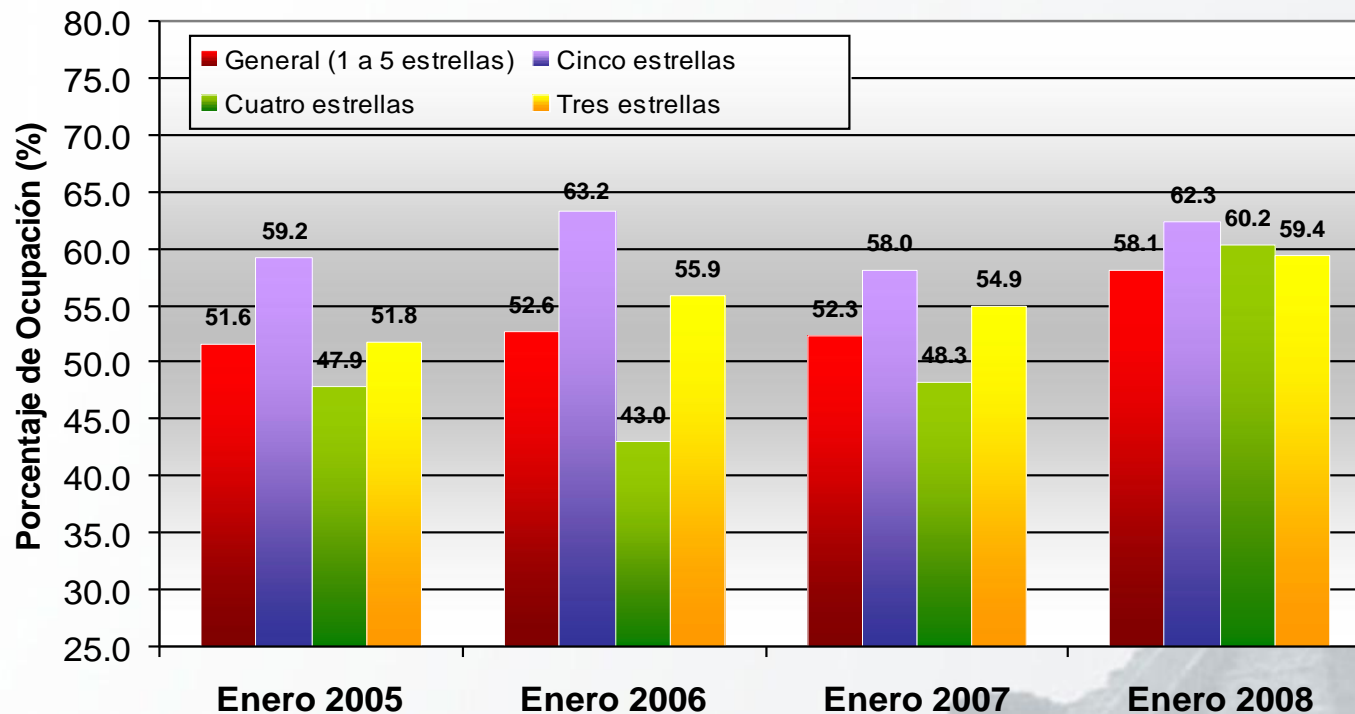
Fuente: Secretaría de Fomento Turístico del Gobierno del Estado de Yucatán, a partir del sistema de monitoreo hotelero DataTur.



1. Ocupación Hotelera en la Ciudad de Mérida (mensual)

- Durante **enero de 2008**, los **hoteles de cinco estrellas en la ciudad de Mérida** presentaron un **porcentaje de ocupación de 62.3%**, mismo que representa una **incremento de 4.3 puntos porcentuales** respecto al indicador registrado durante enero de 2007. Por su parte, los **hoteles de cuatro y tres estrellas** mostraron **incrementos de 11.9 y 4.5 puntos porcentuales** en los niveles de ocupación mensual, respectivamente.

COMPARACIÓN DE PORCENTAJE DE OCUPACIÓN EN HOTELES DE TRES A CINCO ESTRELLA DE LA CIUDAD DE MÉRIDA DURANTE ENERO DE 2008

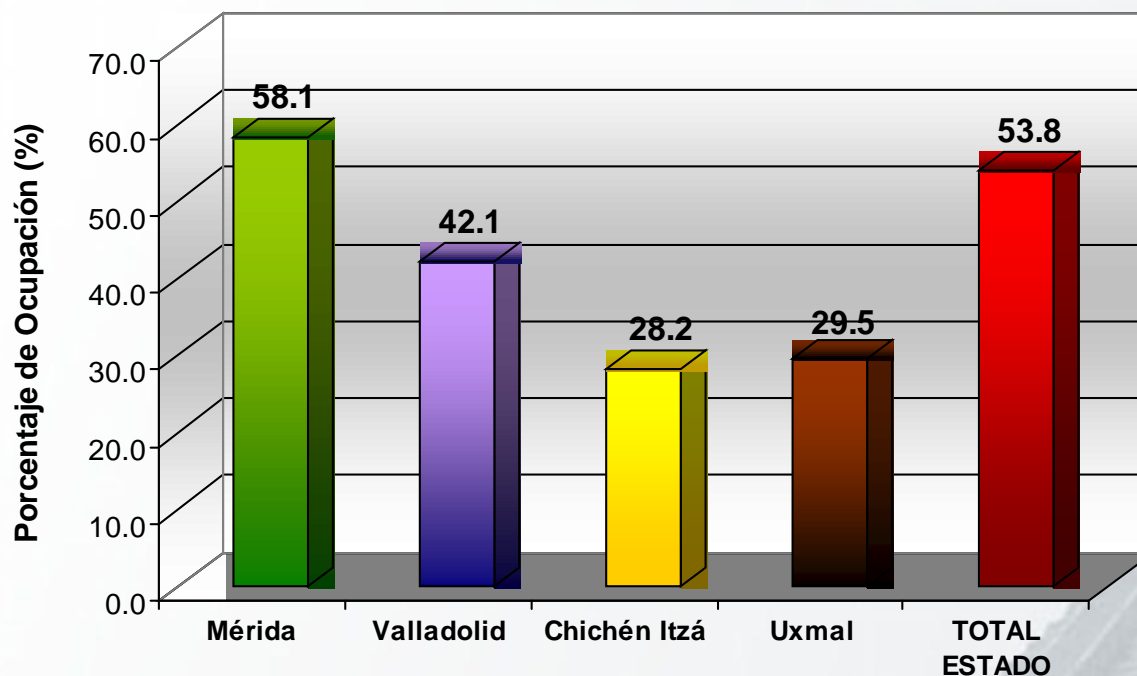




2. Ocupación Hotelera en el Resto del Estado (Mensual)

- Durante **enero de 2008 el porcentaje general de ocupación hotelera en el estado de Yucatán se ubicó en 53.8%**. Los mayores niveles de ocupación se registraron en la ciudad de Mérida, con 58.1%, en tanto que el centro turístico de Chichén Itzá registró los menores niveles de ocupación hotelera con 28.2%.

RESUMEN DE OCUPACIÓN HOTELERA EN LOS PRINCIPALES CENTROS TURÍSTICOS DEL ESTADO DE YUCATÁN DURANTE ENERO DE 2008



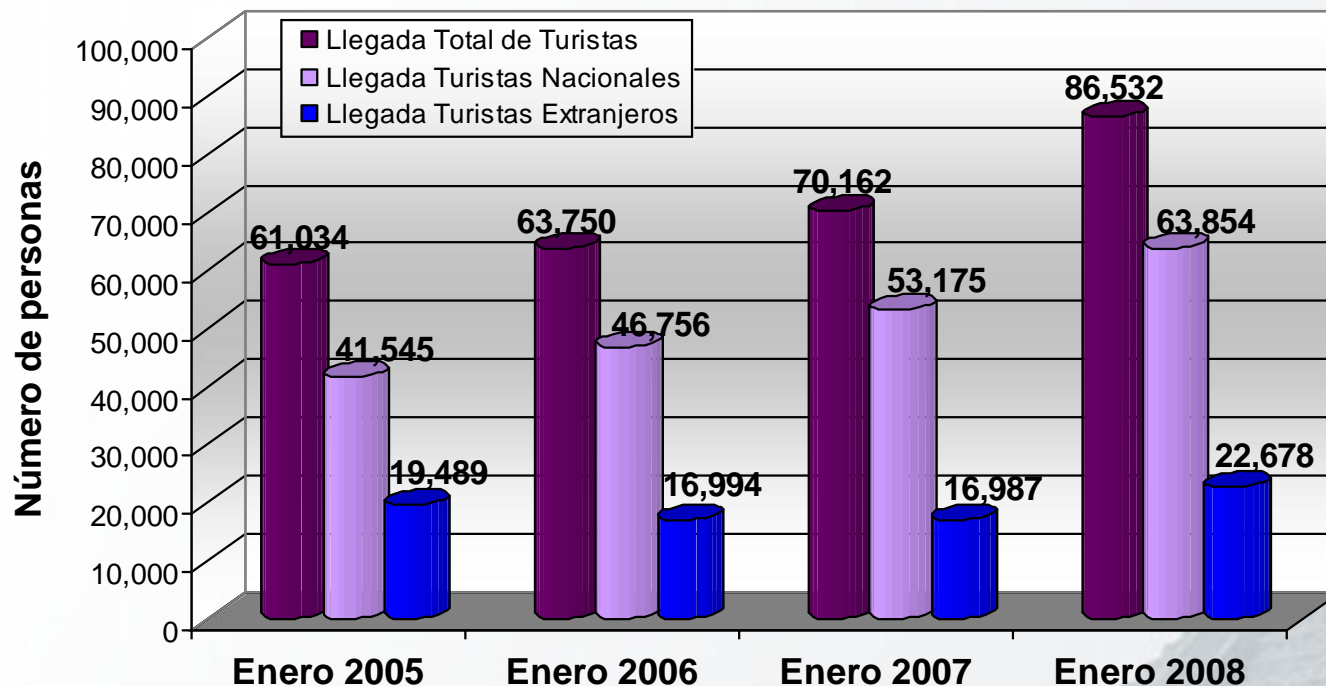
Fuente: Secretaría de Fomento Turístico del Estado de Yucatán, a partir del sistema de monitoreo hotelero DataTur.



3. Llegada de Turistas a la Ciudad de Mérida (Mensual)

- Durante **enero de 2008 la llegada de visitantes con pernocta a la ciudad de Mérida fue de 86,532 personas**, de las cuales el 74% correspondieron a visitantes nacionales y el 26% restante a visitantes extranjeros. Esta cifra significó un incremento de 23.3% respecto al mismo mes de 2007, es decir, representa el arribo de 16,370 visitantes con pernocta adicionales.

LLEGADA DE TURISTAS CON PERNOCTA EN ESTABLECIMIENTOS DE HOSPEDAJE DE LA CIUDAD DE MÉRIDA DURANTE ENERO DE 2008

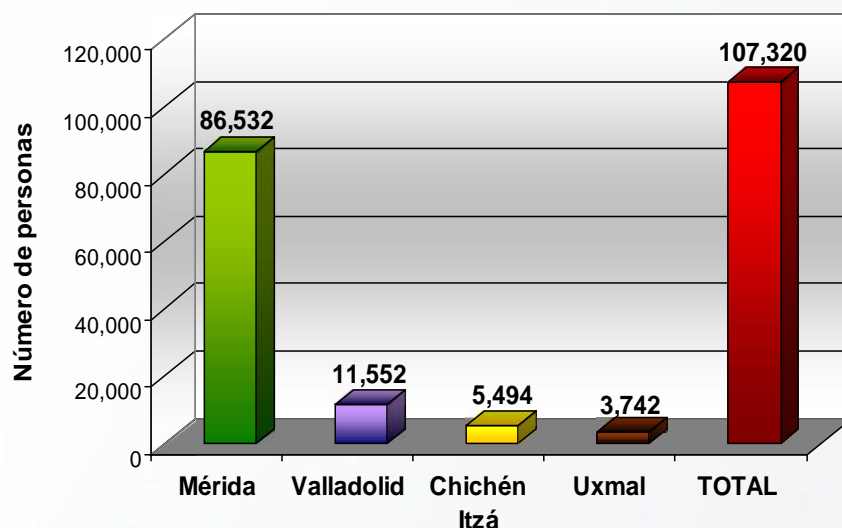




4. Llegada de Turistas al Resto del Estado (Mensual)

LLEGADA DE TURISTAS CON PERNOCTA EN ESTABLECIMIENTOS DE HOSPEDAJE DE LOS PRINCIPALES CENTROS TURÍSTICOS DEL ESTADO DURANTE ENERO DE 2008

CENTRO TURÍSTICO	TURISTAS NACIONALES	TURISTAS EXTRANJEROS	TOTAL DE TURISTAS
Mérida	63,854	22,678	86,532
Valladolid	8,499	3,053	11,552
Chichén Itzá	1,163	4,331	5,494
Uxmal	1,259	2,483	3,742
TOTAL	74,775	32,545	107,320



Fuente: Secretaría de Fomento Turístico del Estado de Yucatán, a partir del sistema de monitoreo hotelero DataTur.

- Durante **enero de 2008** la llegada de visitantes a los principales centros turísticos del estado de Yucatán fue de **107,320 personas**, de las cuales el 70% correspondieron a visitantes nacionales y el 30% a visitantes extranjeros.
- Durante **enero de 2008**, la ciudad de **Mérida concentró el 81% del total de visitantes con pernocta** en la entidad, en tanto que Valladolid concentró el 11% de los visitantes con pernocta.



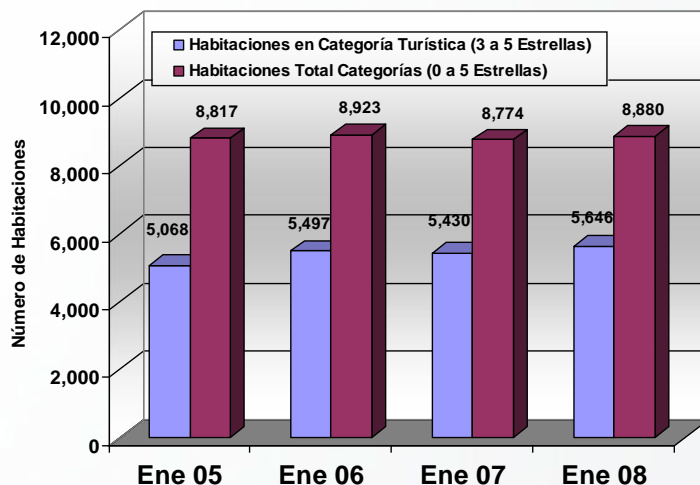
5. Oferta de Servicios Turísticos

OFERTA DE SERVICIOS DE HOSPEDAJE EN EL ESTADO DE YUCATÁN DISPONIBLE EN ENERO DE 2008

Categoría	Mérida		Resto del Estado		Total del Estado	
	Unidades	Habitaciones	Unidades	Habitaciones	Unidades	Habitaciones
Cinco estrellas	19	1,788	15	509	34	2,297
Cuatro estrellas	20	1,113	12	453	32	1,566
Tres estrellas	33	984	29	799	62	1,783
Dos estrellas	17	517	29	520	46	1,037
Una estrella	20	488	31	395	51	883
Cero estrellas	42	695	63	619	105	1,314
Totales	151	5,585	179	3,295	330	8,880

- Durante **enero de 2008** la oferta de servicios de hospedaje disponibles en el estado de Yucatán para el total de categorías de 0 a 5 estrellas ascendió a **8,880 cuartos**, de los cuales el 63% se concentró en la ciudad de Mérida.

EVOLUCIÓN DE LA OFERTA DE HABITACIONES DE HOSPEDAJE EN EL ESTADO DE YUCATÁN



- Del total de las habitaciones disponibles en el estado de Yucatán **durante enero de 2008**, aproximadamente el 64% se ubican en la categoría de 3 a 5 estrellas.

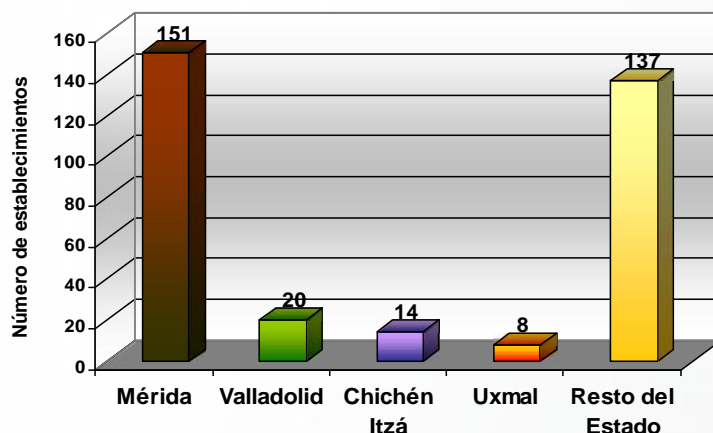
Fuente: Inventario de Servicios Turísticos del Estado de Yucatán (InvenTur).



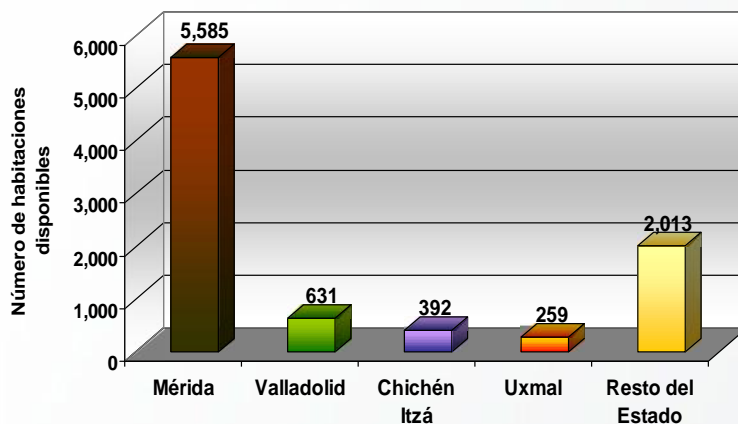
5. Oferta de Servicios Turísticos

DISTRIBUCIÓN DE LA OFERTA DE SERVICIOS DE HOSPEDAJE EN LOS PRINCIPALES CENTROS TURÍSTICOS DEL ESTADO DE YUCATÁN DURANTE ENERO DE 2008

ESTABLECIMIENTOS DE HOSPEDAJE



HABITACIONES DE HOSPEDAJE



- La ciudad de Mérida concentra actualmente el **63% de la oferta de cuartos de hospedaje**, otros centros turísticos importantes son **Valladolid** (7.1%), **Chichén Itzá** (4.4%) y **Uxmal** (3%).
- Otros centros turísticos que destacan por el número de habitaciones de hospedaje son: Progreso (5.7%), Telchac Puerto (2.3%), Celestún (1.6%), Tizimín - El Cuyo (2.3%), Ticul (1.5%), Oxcutzcab (1.4%), Izamal (1.1%) y el corredor San Felipe-Río Lagartos (1%).

5. Oferta de Servicios Turísticos

- La oferta de servicios turísticos complementarios en el estado es diversa. Los restaurantes se encuentran entre los servicios con mayor número de establecimientos, seguidos por las agencias de viajes, tiendas de artesanías y rentadoras de vehículos. **La mayoría de los servicios (69%) se concentran en la ciudad de Mérida.**

OFERTA DE SERVICIOS TURÍSTICOS DISPONIBLES EN EL ESTADO DE YUCATÁN EN DICIEMBRE DE 2007

Categoría	Mérida	Resto del Estado	Total del Estado
	Número de Establecimientos	Número de Establecimientos	Número de Establecimientos
Restaurantes	334	234	568
Agencias de viajes	125	8	133
Discotecas y bares	19	12	31
Líneas Aéreas (sucursales)	21	0	21
Rentadoras de vehículos	47	0	47
Museos	12	11	23
Tiendas de artesanías	41	10	51
Servicio de banquetes	24	0	24
Totales	623	275	898

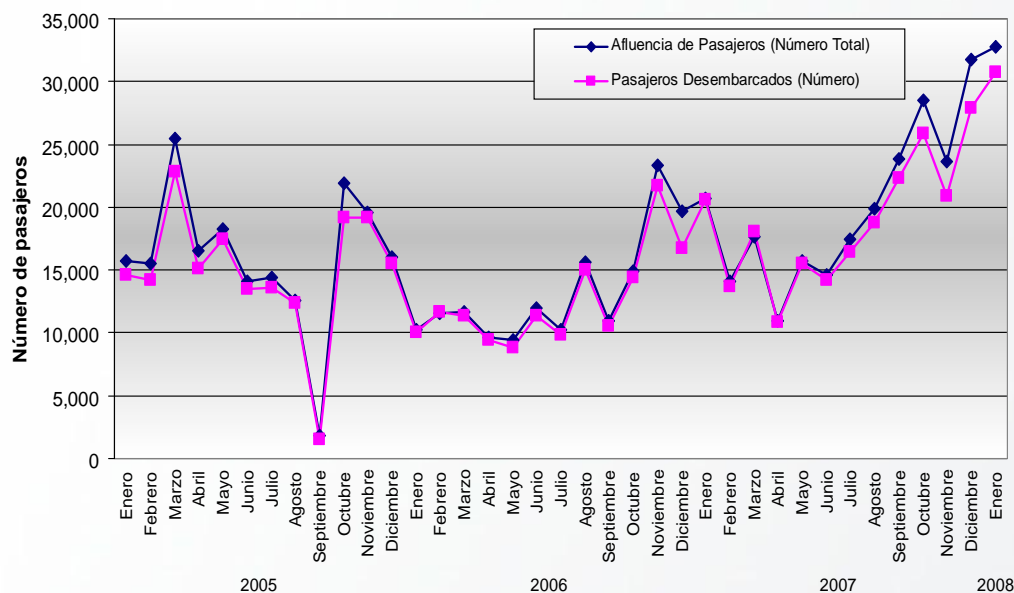
Fuente: Inventario de Servicios Turísticos del Estado de Yucatán (InvenTur).



6. Cruceros

ARRIBO DE CRUCEROS Y PASAJEROS AL PUERTO DE PROGRESO, YUCATÁN ACUMULADOS A ENERO DE 2008

INDICADOR	PERIODO				VARIACIÓN 2008 Vs. 2007	
	2005	2006	2007	2008	ABS	%
Llegada de Cruceros						
Arribos	8	6	12	16	4	33.3% ↑
Pasajeros (no incluye tripulación)	15,703	10,278	20,695	32,726	12,031	58.1% ↑
Derrama económica estimada (en dólares americanos)	765,210	501,740	1,087,650	1,625,770	538,120	49.5% ↑



Fuente: Secretaría de Fomento Turístico del Estado de Yucatán.

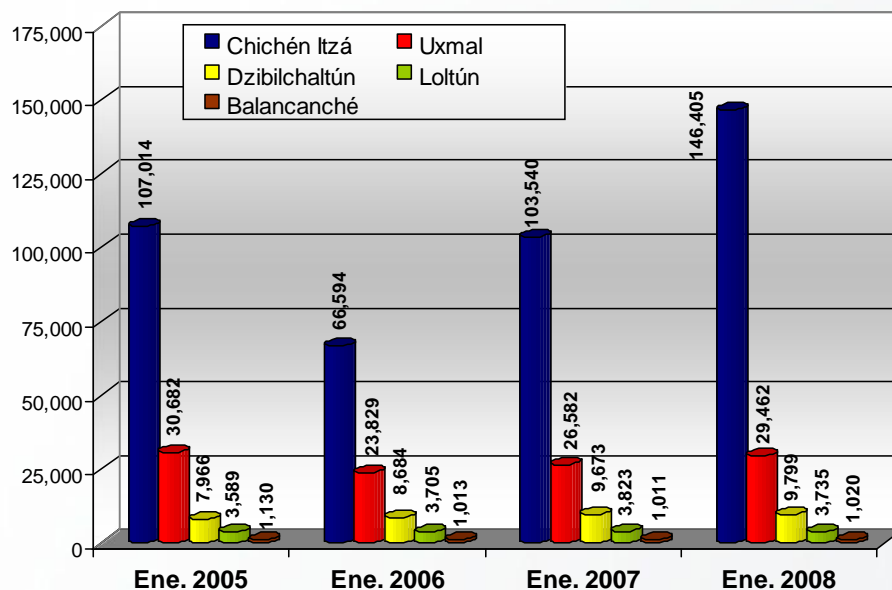
- Durante **enero de 2008**, el arribo acumulado de cruceros y pasajeros al puerto de Progreso, mostró un **incremento de 33.3% en el número de barcos recibidos y de 58.1% en el número de pasajeros** que arribaron.

- Se estima que durante enero de 2008 el 55% de los pasajeros desembarcados visitaron puerto, en tanto el restante 45% utilizó el servicio de tours a diversos puntos del interior del estado.

7. Visitantes a Zonas Arqueológicas

AFLUENCIA DE VISITANTES A PARADORES TURÍSTICOS DE PRINCIPALES ZONAS ARQUEOLÓGICAS DURANTE ENERO DE 2008

Parador Turístico	Ene. 2005	Ene. 2006	Ene. 2007	Ene. 2008	Acumulado Ene 2008
Chichén Itzá	107,014	66,594	103,540	146,405	146,405
Uxmal	30,682	23,829	26,582	29,462	29,462
Dzibilchaltún	7,966	8,684	9,673	9,799	9,799
Loltún	3,589	3,705	3,823	3,735	3,735
Balancanché	1,130	1,013	1,011	1,020	1,020
TOTAL	150,381	103,825	144,629	190,421	190,421



NOTA: En las cifras no se incluyen guías de turistas.

Fuente: Secretaría de Fomento Turístico del Estado a partir de datos del Patronato CULTUR.

- Durante el periodo **enero de 2008** la afluencia acumulada de visitantes a los paradores turísticos de las principales zonas arqueológicas del estado ascendió a **190,421 personas**, lo que implica un incremento de **31.7%** respecto a los visitantes observados durante el mismo mes del año anterior.

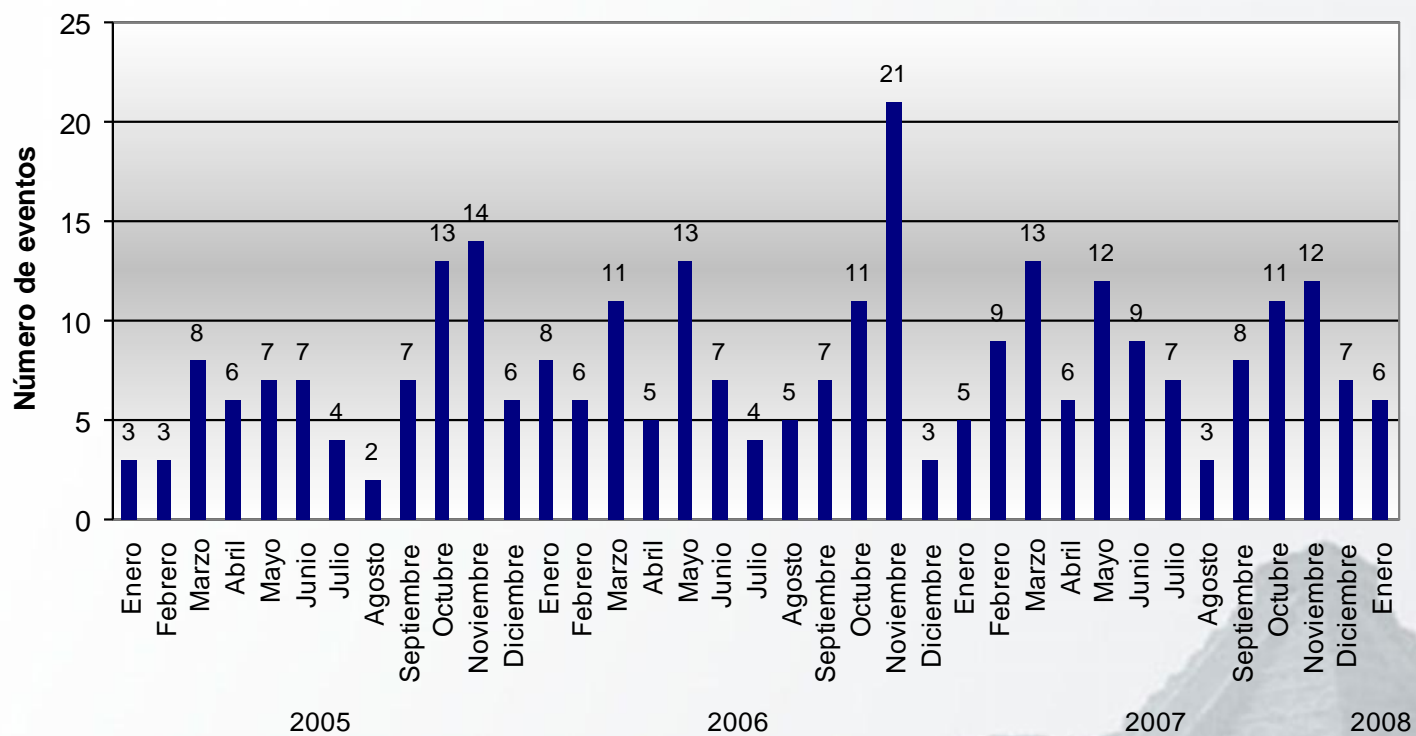
- En particular, destaca el **incremento de visitantes a la zona arqueológica de Chichén Itzá**, que durante enero de 2008 presentó un **aumento de 41%** respecto a los visitantes registrados en enero de 2007.



8. Congresos y Convenciones

- Durante el **enero de 2008**, se han realizado un **total de 6 eventos de congresos y convenciones**, lo que significa una **cantidad ligeramente superior** respecto a la cifra registrada durante el mismo periodo del año anterior (5 eventos). Sin embargo, los eventos realizados en este mes implicaron un menor número de participantes (véase la lámina siguiente).

EVENTOS DE CONGRESOS Y/O CONVENCIONES REALIZADOS EN LA CIUDAD DE MÉRIDA



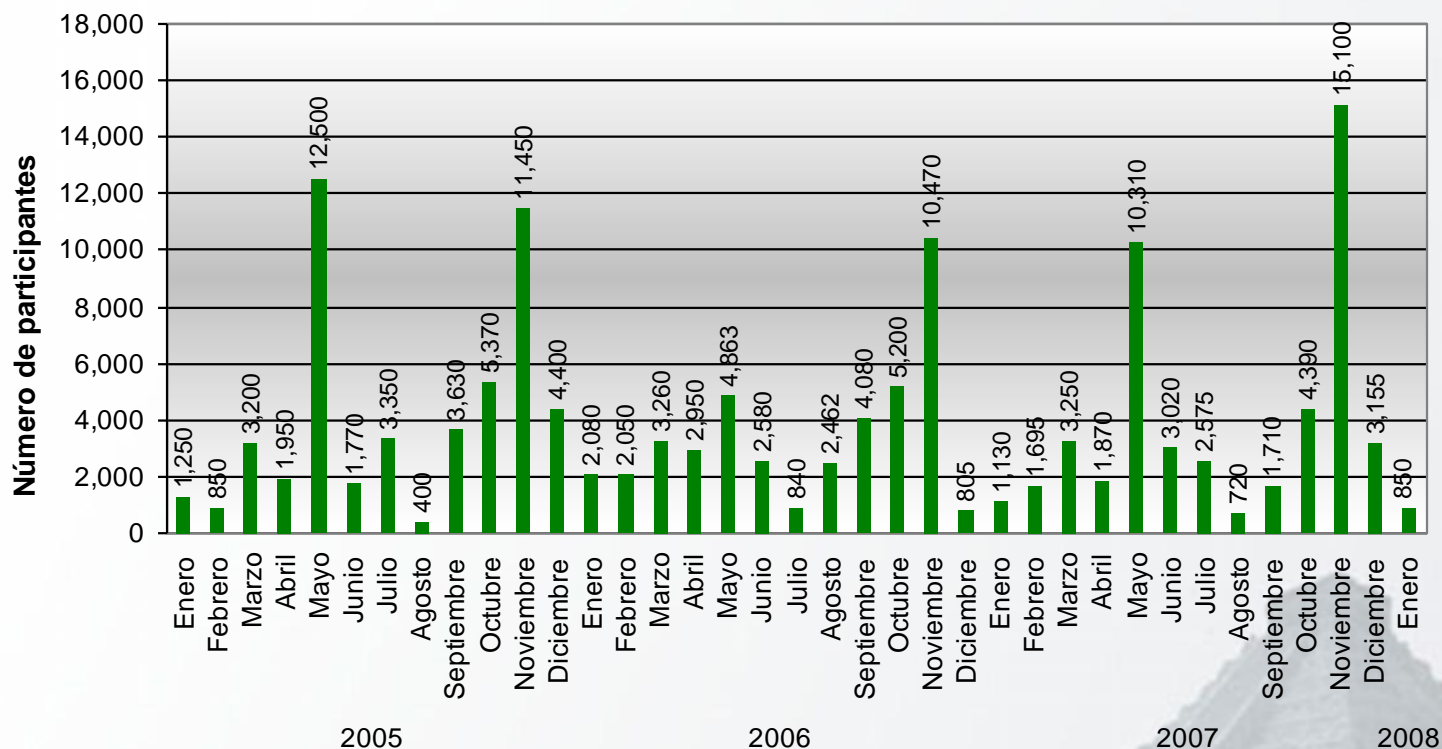
Fuente: Secretaría de Fomento Turístico del Estado a partir de datos de la Oficina de Convenciones.



8. Congresos y Convenciones

- Durante **enero de 2008**, se registraron **850 participantes** en eventos de congresos y convenciones, lo que implica una **disminución de 24.8%** respecto a los 1,130 visitantes observados durante el mismo periodo del año anterior.

VISITANTES POR CONGRESOS Y/O CONVENCIONES REALIZADOS EN LA CIUDAD DE MÉRIDA



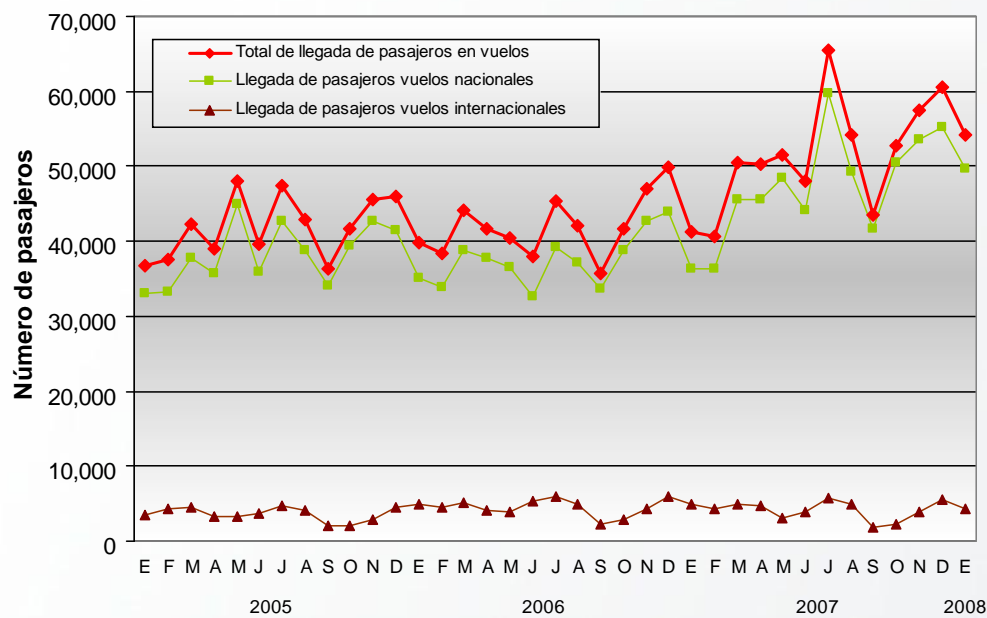
Fuente: Secretaría de Turismo del Estado a partir de datos de la Oficina de Convenciones.



9. Vuelos y pasajeros

LLEGADA DE VUELOS Y PASAJEROS AL AEROPUERTO INTERNACIONAL DE LA CIUDAD DE MÉRIDA ACUMULADO A ENERO DE 2008

INDICADOR	PERIODO				VARIACIÓN 2008 Vs. 2007	
	2005	2006	2007	2008	ABS	%
Aeropuerto Internacional de la Ciudad de Mérida						
Llegada de vuelos (incluye vuelos regulares, no regulares, charters y cargueros)	838	833	1,158	1,184	26	2.2% ↑
Llegada de pasajeros (se excluye tránsito)	36,694	39,901	41,187	54,103	12,916	31.4% ↑



- Durante **enero de 2008** el aeropuerto de la ciudad de Mérida registro la llegada de **1,184 vuelos**, 92% de los cuales fueron domésticos.
- En dicho mes, se registró el arribo de **54,103 pasajeros**, que representan un **aumento de 31.4%** respecto a los pasajeros recibidos durante el mismo mes de 2007.

Fuente: Secretaría de Fomento Turístico del Estado a partir de dato de ASUR.

p/ Los datos de noviembre y diciembre de 2007 son preliminares, debido a que la fuente no ha proporcionado los datos definitivos.



10. Conexiones Aéreas

Línea Aérea	Destinos con conectividad directa o semidirecta	Frecuencia Semanal de Arribo (vuelos domésticos)	Frecuencia Semanal de Arribo (vuelos internacionales)
Aeroméxico	México, Miami, Orlando, Los Ángeles	32	4
Click Mexicana	México	40	-
Aviacsa	México, Monterrey, Guadalajara, Villahermosa, Tijuana, Ciudad Juárez	21	-
Magnicharters	México	2	-
Aerocalifornia	México	10	-
Aerolitoral	Monterrey, Villahermosa, Veracruz	14	-
Viva Aerobús	Monterrey, Villahermosa	7	-
Alma	Cancún, Chetumal, Tuxtla Gutiérrez, Villahermosa, Guadalajara, Veracruz, Tampico, Oaxaca	35	-
Volaris	Toluca	21	-
Interjet	Toluca	13	-
Continental	Houston	-	7
Neos Spa (Charter)	Milán (Italia)	-	1
OPERACIONES TOTALES A LA SEMANA (DE LLEGADA)		195	12

Fuente: ASUR.

11. Ingreso e Impuesto Hotelero

INGRESO E IMPUESTO HOTELERO ACUMULADO DE ENERO A DICIEMBRE DE 2007 (PESOS CORRIENTES)

INDICADOR	PERIODO				VARIACIÓN 2007 Vs. 2006	
	2004	2005	2006	2007	ABS	%
Ingreso Hotelero (en millones de pesos)	436.63	510.99	525.99	638.33	112.35	21.4% ↑
Impuesto del 2% al hospedaje recaudado (en pesos)	8,863,672	10,213,995	10,731,067	12,742,375	2,011,308	18.7% ↑

INGRESO E IMPUESTO HOTELERO DURANTE EL MES DE DICIEMBRE DE 2007 (PESOS CORRIENTES)

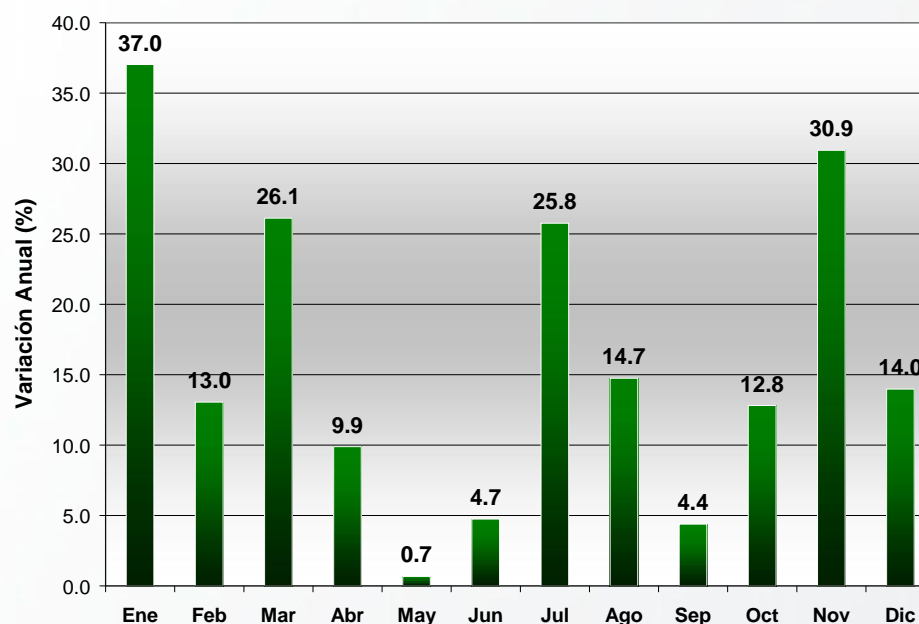
INDICADOR	PERIODO				VARIACIÓN 2008 Vs. 2007	
	2005	2006	2007	2008	ABS	%
Ingreso Hotelero (en millones de pesos)	40.32	39.58	48.06	57.22	9.16	19.1% ↑
Impuesto del 2% al hospedaje recaudado (en pesos)	806,435	833,331	979,989	1,136,826	156,837	16.0% ↑

Fuente: Secretaría de Hacienda del Estado.

12. Ingreso Hotelero (Variación Real)

- Durante el **periodo enero-diciembre de 2007**, el Ingreso Hotelero en el Estado de Yucatán presentó un **crecimiento anual acumulado - en términos reales - de 16.4%** respecto al lapso enero-diciembre de 2006. Lo anterior significa un crecimiento real en los ingresos percibidos por los establecimientos de hospedaje de la entidad, por arriba del nivel de inflación registrado en el sector de comercio, restaurantes y hoteles.

VARIACIÓN ANUAL REAL DEL INGRESO HOTELERO EN EL ESTADO DE YUCATÁN DURANTE EL PERIODO ENERO-DICIEMBRE DE 2007 (BASE SEGUNDA QUINCENA DE JUNIO DE 2002 = 100)



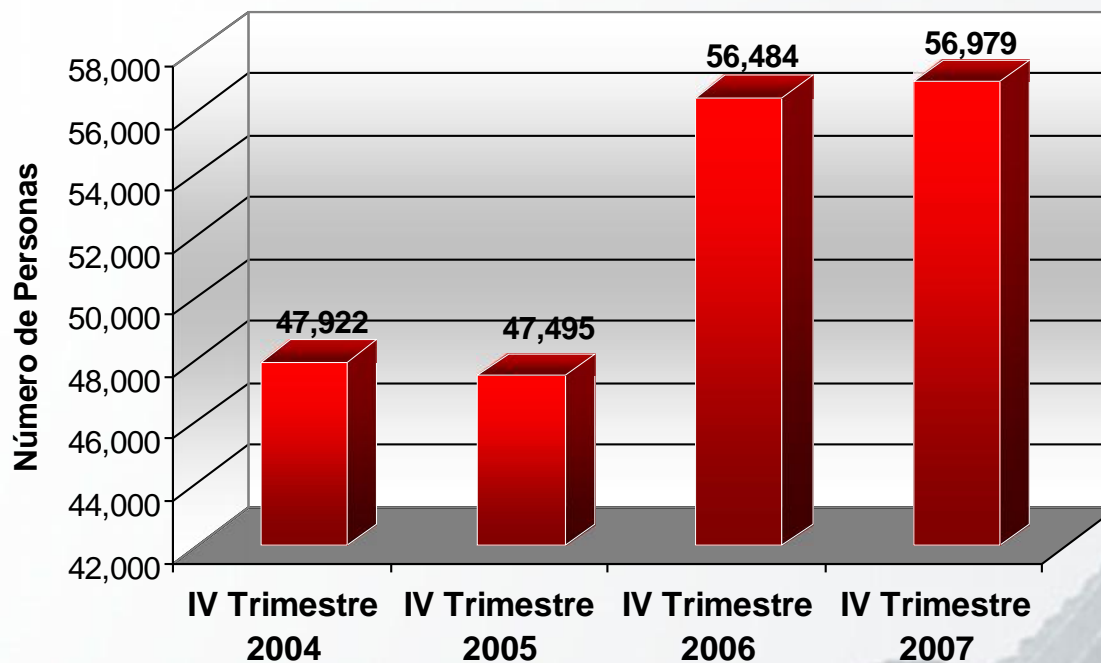
Fuente: Secretaría de Fomento Turístico a partir de datos de la Secretaría de Hacienda del Estado de Yucatán .
Nota: Elaboración a partir del Índice de Precios al Consumidor (INPC) para Comercio, Restaurantes y Hoteles publicado por el Banco de México.



17. Población ocupada en el sector

- Durante el **cuarto trimestre de 2007**, el Instituto Nacional de Estadística, Geografía e Informática (INEGI) reportó que la **población ocupada en actividades relacionadas con el sector turismo** ascendió a **56,979 personas**. Lo anterior significa un ligero incremento de 0.9% respecto a las 56,484 personas registradas en el mismo lapso de 2006.

**POBLACIÓN OCUPADA EN RESTAURANTES Y HOTELES
EN EL ESTADO DE YUCATÁN
(CUARTO TRIMESTRE DEL AÑO)**



Fuente: INEGI, Encuesta Nacional de Empleo.



**Secretaría de
Fomento Turístico**
GOBIERNO DEL ESTADO DE YUCATÁN

C. Juan José Martín Pacheco
Secretario de Fomento Turístico

C. Saúl Martín Ancona Salazar
Director General

C. José Luis Alcocer Rosado
Director de Planeación Turística

Lic. Raúl Alejandro Paz Noriega
Jefe del Depto. de Estadística,
Información y Análisis

COMENTARIOS Y/O SUGERENCIAS:

Tel: 930-37-60 ext. 22018

raul.paz@yucatan.gob.mx

SECRETARÍA DE FOMENTO TURÍSTICO
GOBIERNO DEL ESTADO DE YUCATÁN
Dirección de Planeación Turística
Departamento de Estadística, Información y Análisis
Centro de Convenciones Yucatán Siglo XXI
Calle 60 Norte Interior S/N Planta Alta,
Col. Revolución Ex – Cordemex. C.P. 97118
Mérida, Yucatán, México

Febrero, 2008