



RENACIMIENTO MAYA
YUCATÁN

SEFOTUR
SECRETARÍA DE
FOMENTO TURÍSTICO



INFORME MENSUAL SOBRE LOS RESULTADOS DE LA ACTIVIDAD TURÍSTICA EN EL ESTADO DE YUCATÁN



MAYO 2026





Presentación

Este reporte presenta los resultados de la **actividad turística en Yucatán durante mayo de 2026**, mes en el cual la afluencia de **visitantes con pernocta** a los principales centros turísticos de la entidad fue de **204,071 personas**, lo que representa un **decremento de -0.9% respecto a los visitantes registrados durante el mismo mes del 2025** (206,026 personas).

Por otra parte, en este mes la **ocupación hotelera promedio en la Ciudad de Mérida se ubicó en 51.9%**, lo que representa un **incremento de +0.1 puntos porcentuales respecto al indicador observado en el mes de mayo de 2025** (51.8%).

En el quinto mes del presente año, la **oferta disponible de servicios de hospedaje en Yucatán ascendió a 17,607 cuartos y 739 establecimientos**, registrándose un **incremento de 1.3% en el número de habitaciones del mismo mes del 2025** (17,236 cuartos).

Por otro lado, se destaca la **llegada de 11 cruceros y 36,647 pasajeros al Puerto de Progreso**, lo que representa un **incremento de 120.0% en número de barcos y un incremento de 85.5% en el número de pasajeros recibidos durante el mismo mes del 2025** (19,753 pasajeros).

Asimismo, sobresale que el **Aeropuerto Internacional de Mérida registró un movimiento total de pasajeros (llegadas y salidas) de 342,829 personas**, lo que representa un **incremento de +10.6%** respecto a los 309,872 pasajeros registrados durante el mismo mes del 2025.

Finalmente, las cifras que se muestran a continuación, salvo que se indique lo contrario, corresponden al mes de **mayo de 2026**. Asimismo, la información referente al ingreso hotelero corresponde al mes de **abril de 2026**.





Contenido: Indicadores

1. Ocupación Hotelera en la Ciudad de Mérida (Mensual).
2. Ocupación Hotelera en la Ciudad de Mérida (Acumulado).
3. Ocupación Hotelera en el Estado de Yucatán.
4. Tendencia de Ocupación Hotelera.
5. Llegada de Turistas a la Ciudad de Mérida (Mensual).
6. Llegada de Turistas a la Ciudad de Mérida (Acumulado).
7. Llegada de Turistas a Yucatán (Mensual).
8. Llegada de Turistas a Yucatán (Acumulado).
9. Oferta de Servicios de Hospedaje.
10. Distribución de Servicios de Hospedaje.
11. Oferta de Servicios Turísticos.
12. Afluencia de Cruceros.
13. Visitantes a Zonas Arqueológicas.
14. Visitantes a Paradores Ecológicos.
15. Turismo de Reuniones (Eventos).
16. Turismo de Reuniones (Participantes).
17. Movimiento de Pasajeros Vía Aérea.
18. Conexiones Aéreas.
19. Ingreso e Impuesto Hotelero (Nominal).
20. Ingreso Hotelero (Variación Anual Real).
21. Población Ocupada en el Sector.
22. Noticias de la Industria Turística.





1. Ocupación Hotelera en la Ciudad de Mérida (Mensual)

- Durante el mes de **mayo de 2026**, el **porcentaje general de ocupación hotelera en la Ciudad de Mérida** (total de categorías de 1 a 5 estrellas), **se ubicó en 51.9%**, es decir, tuvo un **incremento de +0.1 puntos porcentuales** respecto al porcentaje de ocupación registrado durante el mismo mes del año pasado.

INDICADORES DE OCUPACIÓN HOTELERA EN ESTABLECIMIENTOS DE HOSPEDAJE DE LA CIUDAD DE MÉRIDA DURANTE **MAYO DE 2026**

INDICADOR							DIFERENCIA		
	2021	2022	2023	2024	2025	2026	2026 Vs. 2025	ABS	
Porcentaje General de Ocupación Hotelera (Categoría de 1 a 5 estrellas)	28.6	46.5	53.7	50.6	51.8	51.9	0.1	0.2%	↑
Porcentaje de Ocupación en Hoteles de Categoría Turística (Categoría de 3 a 5 estrellas)	28.7	48.1	55.0	51.2	52.4	53.0	0.6	1.2%	↑
Porcentaje de Ocupación en Hoteles de Categoría 5 Estrellas	27.5	50.3	52.6	47.6	46.6	53.5	6.9	14.9%	↑
Porcentaje de Ocupación en Hoteles de Categoría 4 Estrellas	29.4	46.7	59.3	56.8	60.5	58.1	-2.5	-4.1%	↓
Porcentaje de Ocupación en Hoteles de Categoría 3 Estrellas	29.9	46.1	53.9	49.8	50.9	45.4	-5.6	-11.0%	↓
Porcentaje de Ocupación en Hoteles de Categoría 2 Estrellas	32.5	32.2	41.2	46.7	49.5	45.3	-4.2	-8.5%	↓
Porcentaje de Ocupación en Hoteles de Categoría 1 Estrella	23.1	33.9	44.9	43.1	43.0	36.9	-6.1	-14.2%	↓

Fuente: Programa de Monitoreo Hotelero DataTur.





2. Ocupación Hotelera en la Ciudad de Mérida (Acumulado)

- Durante el periodo de **enero-mayo de 2026**, el **porcentaje general de ocupación hotelera en la Ciudad de Mérida** (total de categorías de 1 a 5 estrellas), **se ubicó en 56.1%**, lo que supone un **decremento de -1.2 puntos porcentuales** respecto al porcentaje de ocupación registrado durante el mismo periodo del año pasado.

INDICADORES DE OCUPACIÓN HOTELERA EN ESTABLECIMIENTOS DE HOSPEDAJE DE LA CIUDAD DE MÉRIDA DURANTE **ENERO A MAYO DE 2026**

INDICADOR	PERIODO						VARIACIÓN 2026 Vs. 2025		
	2021	2022	2023	2024	2025	2026	ABS	%	
Porcentaje General de Ocupación Hotelera (Categoría de 1 a 5 estrellas)	25.8	48.3	58.1	58.5	57.3	56.1	-1.2	-2.2%	↓
Porcentaje de Ocupación en Hoteles de Categoría Turística (Categoría de 3 a 5 estrellas)	26.2	50.2	59.7	60.0	58.4	57.0	-1.3	-2.3%	↓
Porcentaje de Ocupación en Hoteles de Categoría 5 Estrellas	22.8	50.8	59.1	58.2	56.2	58.2	1.9	3.4%	↑
Porcentaje de Ocupación en Hoteles de Categoría 4 Estrellas	27.2	47.3	59.7	64.4	63.5	60.8	-2.6	-4.2%	↓
Porcentaje de Ocupación en Hoteles de Categoría 3 Estrellas	31.0	53.2	60.6	57.3	54.8	49.7	-5.1	-9.3%	↓
Porcentaje de Ocupación en Hoteles de Categoría 2 Estrellas	26.6	31.8	46.0	43.6	52.3	52.8	0.5	1.0%	↑
Porcentaje de Ocupación en Hoteles de Categoría 1 Estrella	18.9	33.0	43.4	45.5	42.4	40.2	-2.1	-5.1%	↓

Fuente: Programa de Monitoreo Hotelero DataTur.

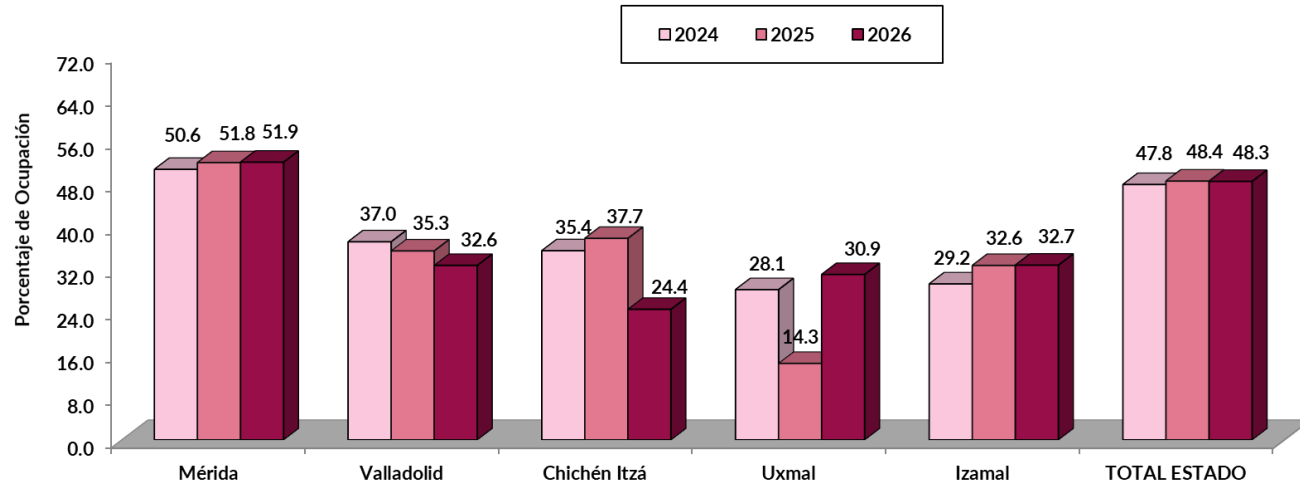




3. Ocupación Hotelera en el Estado de Yucatán



COMPARACIÓN DE OCUPACIÓN HOTELERA EN LOS PRINCIPALES CENTROS TURÍSTICOS DEL ESTADO DE YUCATÁN DURANTE EL MES DE MAYO DE 2026



- Durante mayo de 2026 el porcentaje general de ocupación hotelera en el estado de Yucatán se ubicó en 48.3%, es decir, tuvo un decremento de -0.1 puntos porcentuales respecto al mismo mes del año pasado.

CENTRO TURÍSTICO	PORCENTAJE DE OCUPACIÓN ENERO - MAYO			Dif. en pts. 2026 vs. 2025
	2024	2025	2026	
Mérida	58.5	57.3	56.1	-1.2 ↓
Valladolid	48.3	47.1	40.0	-7.2 ↓
Chichén Itzá	48.5	41.6	34.8	-6.8 ↓
Uxmal	35.1	23.8	31.3	7.5 ↑
Izamal	44.3	40.7	35.5	-5.2 ↓
TOTAL ESTADO	56.3	54.7	52.9	-1.8 ↓

- Los mayores niveles de ocupación se registraron en Mérida con 51.9%, Izamal con 32.7% y Valladolid con 32.6% en tanto que el centro turístico de Chichén Itzá registró los menores niveles de ocupación hotelera con 24.4%.

Fuente: Programa de Monitoreo Hotelero DataTur.

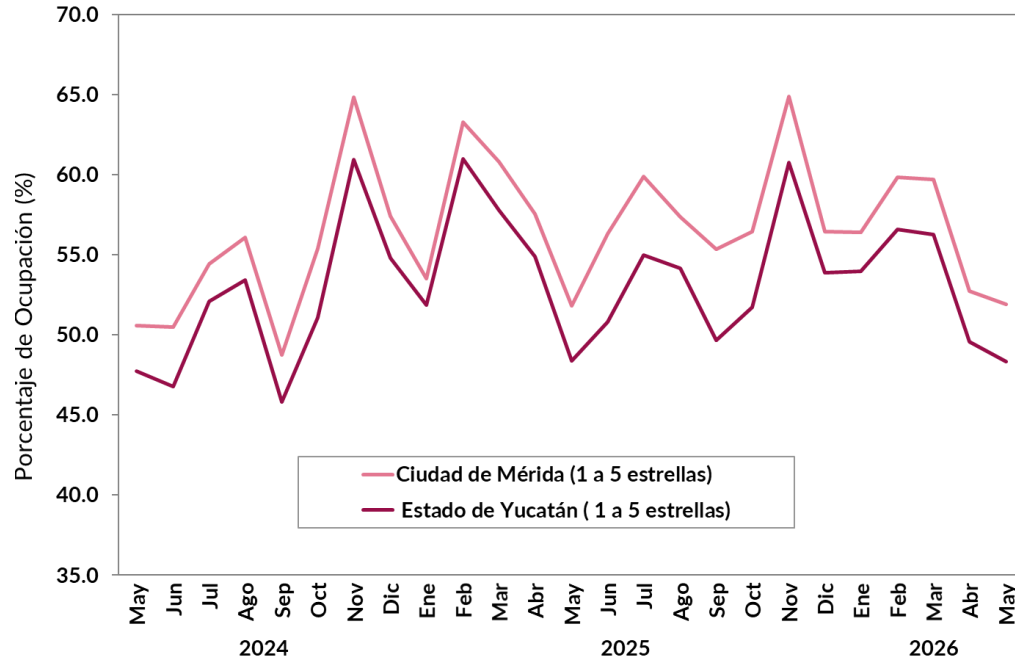




4. Tendencia de Ocupación Hotelera



EVOLUCIÓN DEL PORCENTAJE DE OCUPACIÓN HOTELERA EN EL ESTADO DE YUCATÁN



- En el mes de **mayo de 2026**, el **porcentaje de ocupación en hoteles de una a cinco estrellas** de la Ciudad de Mérida resultó inferior en **-1.2**, comparado con el indicador registrado en el mismo mes del año pasado. Por su parte, los **hoteles de categoría turística** (tres a cinco estrellas) registraron un **decremento de -1.3 puntos porcentuales** respecto a mayo del 2025.
- Como puede observarse en la gráfica adjunta, en el quinto mes del año **la ocupación hotelera en los principales centros turísticos del estado** (uno a cinco estrellas), presentó un indicador inferior de **-0.1 puntos porcentuales** respecto al observado durante el mes de mayo de 2025.

INDICADOR		ENERO - MAYO		DIFERENCIA EN PTS.
		2025	2026	
MÉRIDA	Porcentaje General (1 a 5 Estrellas)	57.3	56.1	-1.2
	Categoría Turística (3 a 5 estrellas)	58.4	57.0	-1.3
ESTADO	Porcentaje General (1 a 5 Estrellas)	54.7	52.9	-1.8
	Categoría Turística (3 a 5 estrellas)	55.9	54.3	-1.6

Fuente: Programa de Monitoreo Hotelero DataTur.



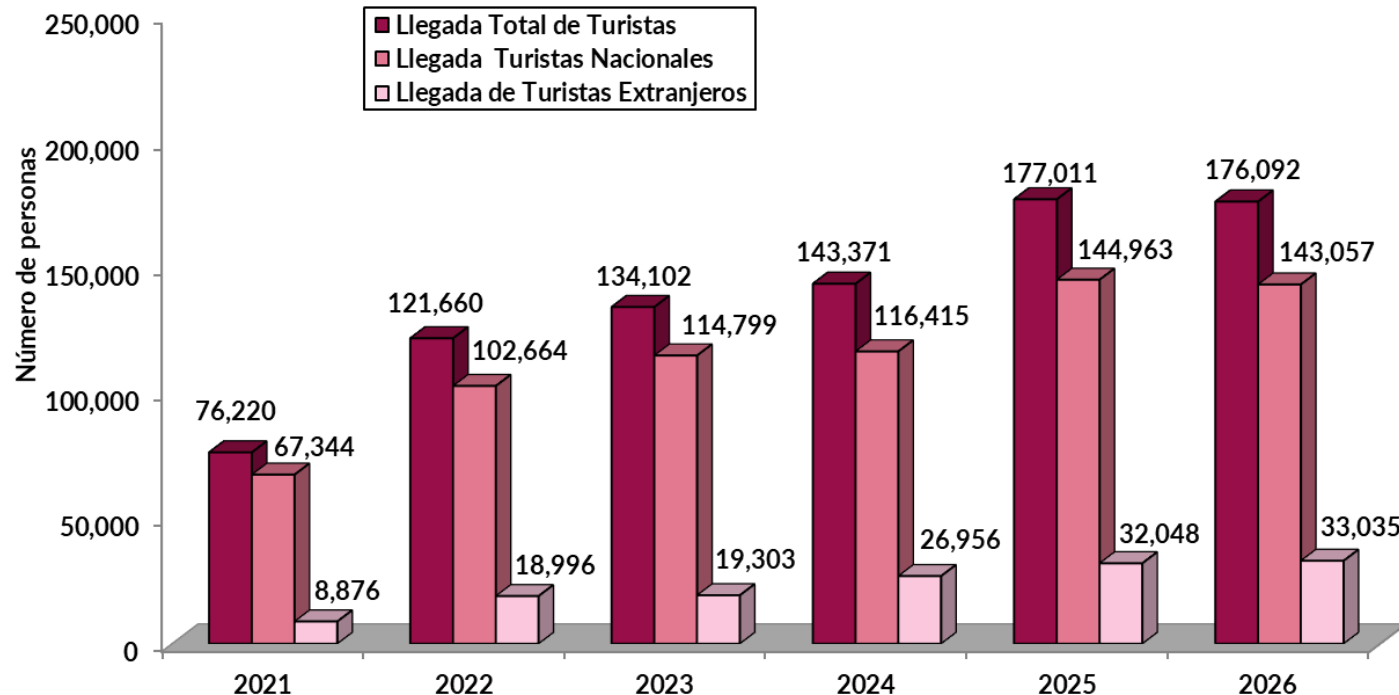


5. Llegada de Turistas a la Ciudad de Mérida (Mensual)



- Durante el mes de **mayo de 2026** la llegada de visitantes con pernocta a la Ciudad de Mérida fue de **176,092 personas**, de las cuales el 81.2% correspondieron a visitantes nacionales y el 18.8% restante a visitantes extranjeros. Si bien esta cifra representa un **decremento de -0.5%** respecto al mismo mes de 2025, la llegada de turistas extranjeros registró un **crecimiento de +3.1%** en comparación a lo reportado en mayo del año anterior.

LLEGADA DE TURISTAS CON PERNOCTA EN ESTABLECIMIENTOS DE HOSPEDAJE DE LA CIUDAD DE MÉRIDA DURANTE **MAYO DE 2026**



Fuente: Programa de Monitoreo Hotelero DataTur.



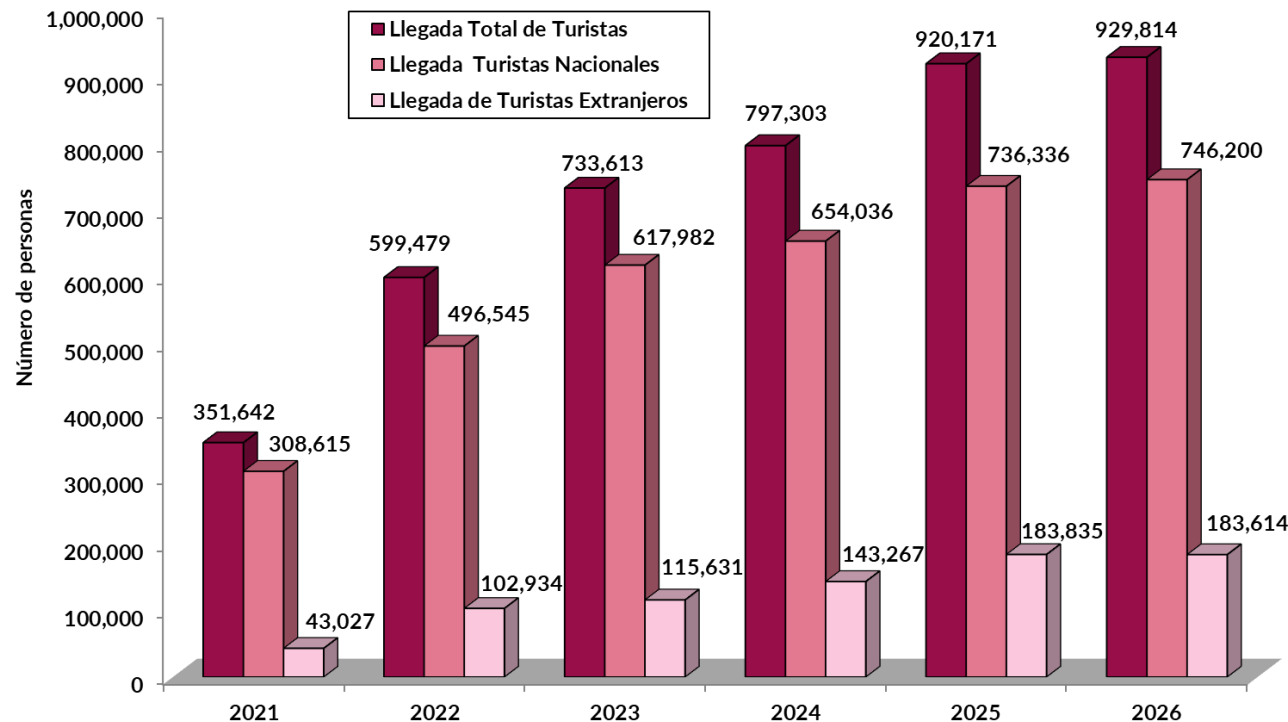


6. Llegada de Turistas a la Ciudad de Mérida (Acumulado)



- Durante el periodo de **enero-mayo de 2026** la llegada de visitantes con pernocta a la Ciudad de Mérida fue de **929,814 personas**, de las cuales el 80.3% correspondieron a visitantes nacionales y el 19.7% restante a visitantes extranjeros. Esta cifra significa un **incremento de +1.0%** respecto al mismo periodo de 2025, es decir, representa un arribo superior de 9,643 visitantes con pernocta.

LLEGADA DE TURISTAS CON PERNOCTA EN ESTABLECIMIENTOS DE HOSPEDAJE DE LA CIUDAD DE MÉRIDA DURANTE ENERO-MAYO DE 2026



Fuente: Programa de Monitoreo Hotelero DataTur.



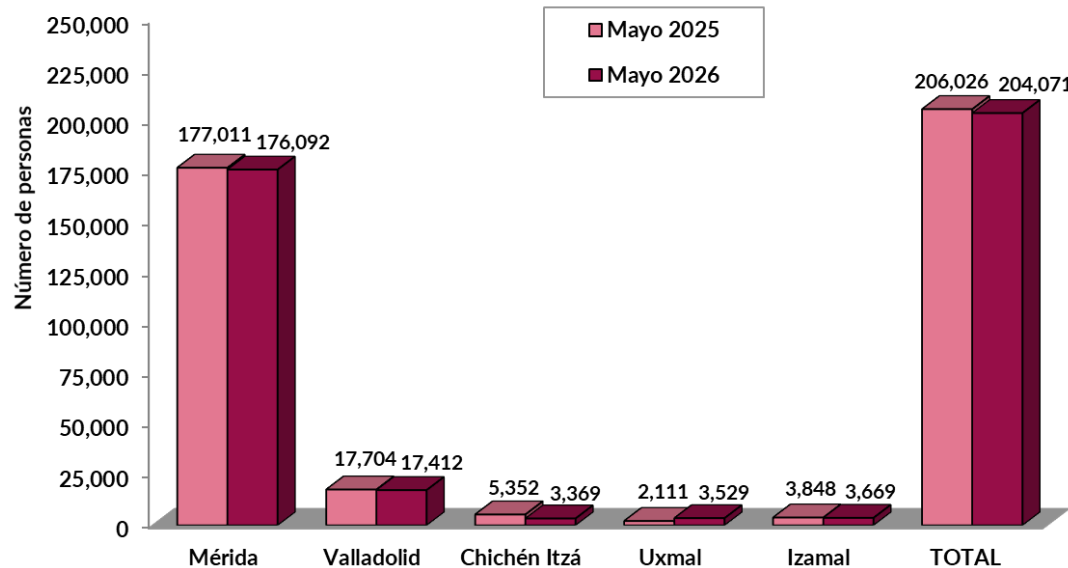


7. Llegada de Turistas a Yucatán (Mensual)



LLEGADA DE TURISTAS CON PERNOCTA EN ESTABLECIMIENTOS DE HOSPEDAJE DE LOS PRINCIPALES CENTROS TURÍSTICOS DEL ESTADO DURANTE **MAYO DE 2026**

CENTRO TURÍSTICO	TURISTAS NACIONALES	TURISTAS EXTRANJEROS	TOTAL DE TURISTAS
Mérida	143,057	33,035	176,092
Valladolid	13,147	4,265	17,412
Chichen Itzá	1,311	2,058	3,369
Uxmal	700	2,829	3,529
Izamal	3,475	194	3,669
TOTAL	161,690	42,381	204,071



- Durante **mayo de 2026** la llegada de visitantes a los principales centros turísticos del estado de Yucatán fue de **204,071 personas** de las cuales el 79.2% correspondieron a visitantes de origen nacional y el 20.8% a visitantes de origen extranjero. Lo anterior representa un decremento de -1,955 turistas con pernocta respecto al mismo mes de 2025 (-0.9%).
- En mayo de 2026, la Ciudad de Mérida, concentró el 86.3% del total de visitantes con pernocta en la entidad, en tanto que Valladolid recibió al 8.5% del total de dichos visitantes.

Fuente: Programa de Monitoreo Hotelero DataTur.



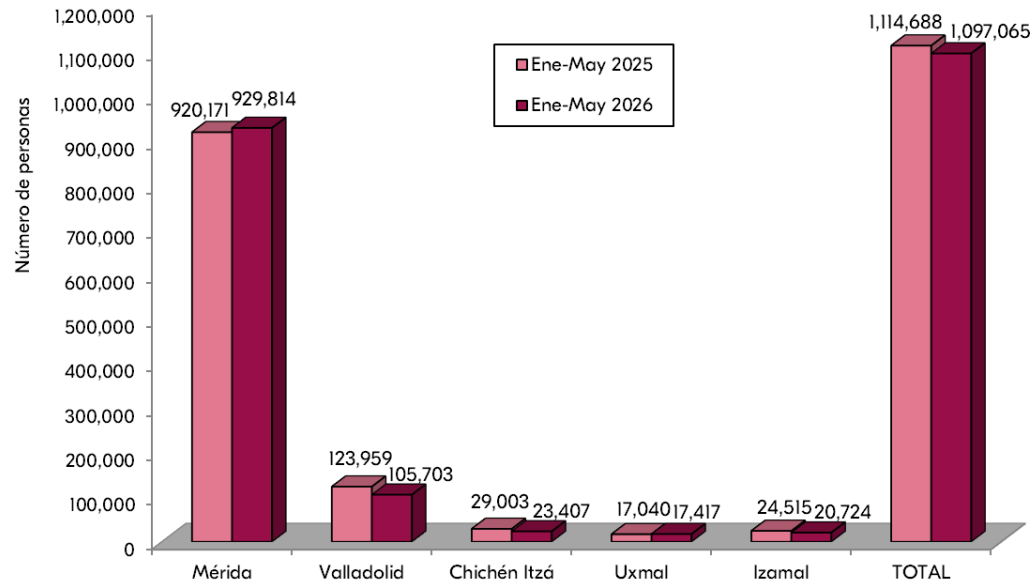


8. Llegada de Turistas a Yucatán (Acumulado)



LLEGADA DE TURISTAS CON PERNOCTA EN ESTABLECIMIENTOS DE HOSPEDAJE DE LOS PRINCIPALES CENTROS TURÍSTICOS DEL ESTADO DURANTE **ENERO-MAYO DE 2026**

CENTRO TURÍSTICO	TURISTAS NACIONALES	TURISTAS EXTRANJEROS	TOTAL DE TURISTAS
Mérida	746,200	183,614	929,814
Valladolid	71,218	34,485	105,703
Chichen Itzá	6,968	16,439	23,407
Uxmal	3,472	13,945	17,417
Izamal	17,021	3,703	20,724
TOTAL	844,879	252,186	1,097,065



- Durante los meses de **enero-mayo de 2026** la **llegada de visitantes con pernocta a los principales centros turísticos del estado de Yucatán fue de 1,097,065 personas**, de las cuales el 77.0% correspondieron a visitantes de origen nacional y el 23.0% a visitantes de origen extranjero.
- Durante enero-mayo de 2026, la Ciudad de Mérida, concentró el 84.8% del total de visitantes con pernocta en la entidad, en tanto que Valladolid recibió al 9.6% del total de dichos visitantes.

Fuente: Programa de Monitoreo Hotelero DataTur.



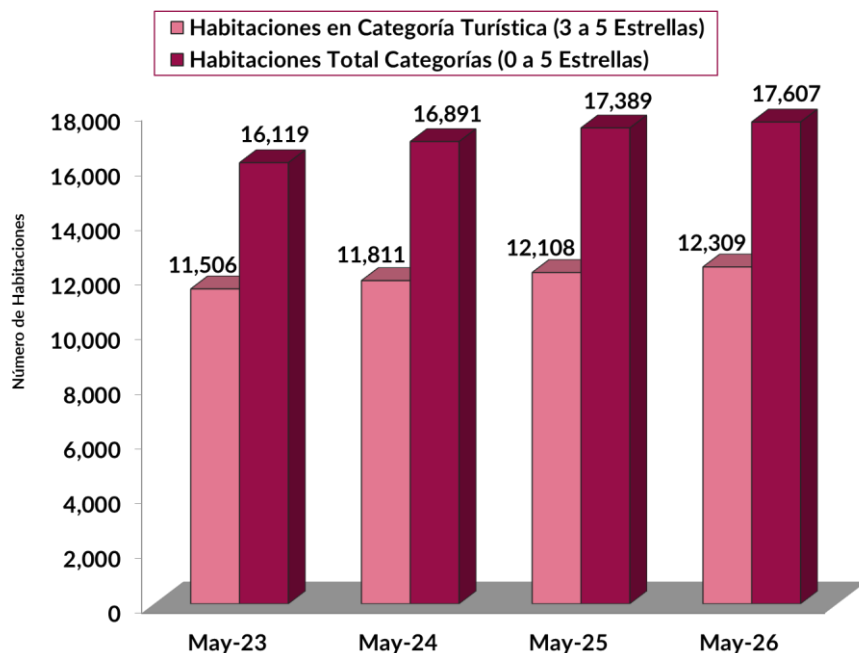


9. Oferta de Servicios de Hospedaje



OFERTA DE SERVICIOS DE HOSPEDAJE EN EL ESTADO DE YUCATÁN DISPONIBLE EN **MAYO DE 2026**

Categoría	Mérida		Resto del Estado		Total del Estado	
	Unidades	Habitaciones	Unidades	Habitaciones	Unidades	Habitaciones
Cinco estrellas	60	3,015	60	958	120	3,973
Cuatro estrellas	48	3,382	38	1,061	86	4,443
Tres estrellas	55	2,062	95	1,831	150	3,893
Dos estrellas	24	477	58	844	82	1,321
Una estrella	23	434	50	605	73	1,039
Sin categoría	72	1,434	156	1,504	228	2,938
Totales	282	10,804	457	6,803	739	17,607



- Durante **mayo de 2026** la oferta **disponible de servicios de hospedaje** en Yucatán para el total de categorías de 0 a 5 estrellas ascendió a **17,607 cuartos**, de los cuales el **61.4%** se concentró en la Ciudad de Mérida.
- En el quinto mes del año la oferta de habitaciones en el estado registró **un incremento anual de +1.3%**.
- Del total de las habitaciones disponibles en el estado **durante mayo de 2026**, el **69.9%** se ubica en la categoría de 3 a 5 estrellas.

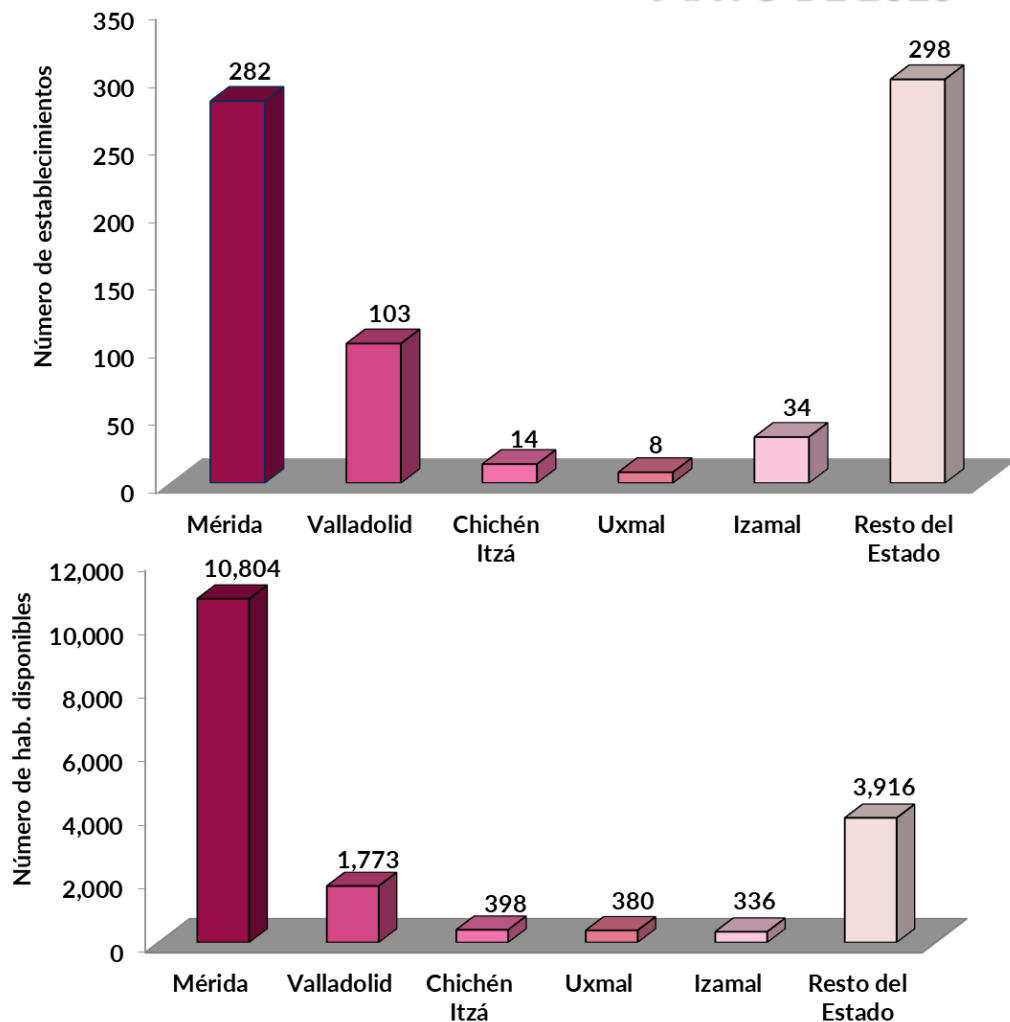
Fuente: Inventario de Servicios Turísticos del Estado de Yucatán (InvenTur).





10. Distribución de Servicios de Hospedaje

ESTABLECIMIENTOS DE HOSPEDAJE EN LOS PRINCIPALES CENTROS TURÍSTICOS EN MAYO DE 2026



- La Ciudad de Mérida concentra actualmente el **61.4% de la oferta de cuartos de hospedaje**, seguido por los centros turísticos de **Valladolid (10.1%)**, **Chichén Itzá (2.3%)**, **Uxmal (2.2%)** e **Izamal (1.9%)**.
- Otros centros turísticos que destacan por el número de habitaciones de hospedaje son: **Progreso (4.1%)**, **Tizimín - El Cuyo (3.1%)**, **Telchac Puerto (1.3%)**, **Río Lagartos - San Felipe (1.6%)**, **Oxkutzcab (1.1%)**, **Celestún (1.0%)** y **Ticul (1.0%)**.

Fuente: Inventario de Servicios Turísticos del Estado de Yucatán (InvenTur).





II. Oferta de Servicios Turísticos

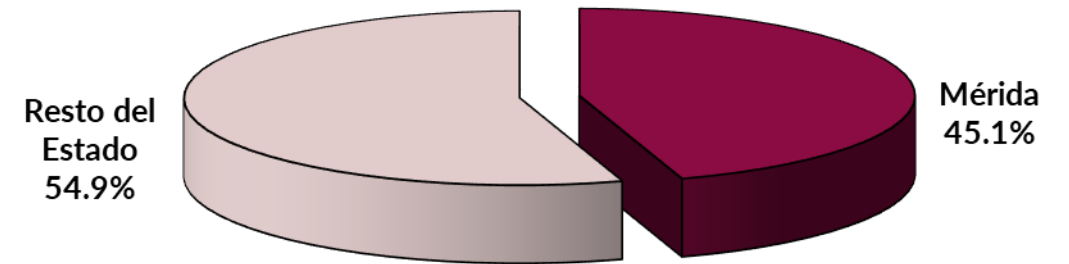


OFERTA DE SERVICIOS TURÍSTICOS DISPONIBLES EN EL ESTADO DE YUCATÁN DURANTE **MAYO DE 2026**

Categoría	Número de Establecimientos		
	Mérida	Resto del Estado	Total del Estado
Servicios de Hospedaje	282	457	739
Restaurantes	364	409	773
Agencias de viajes	287	36	323
Discotecas y bares	59	8	67
Líneas Aéreas (sucursales)	10	0	10
Arrendadoras de vehículos	58	8	66
Museos y galerías	38	21	59
Tiendas de artesanías	87	71	158
Servicios de Ecoturismo	7	209	216
Casas de Cambio	32	3	35
Marinas	0	29	29
Servicios de banquetes	30	4	34
Escuelas de Turismo e Idiomas	34	11	45
Líneas Terrestres	15	2	17
Asistencia Turística	20	0	20
Consulados	9	0	9
Paradores Turísticos	1	17	18
Zonas Arqueológicas	4	20	24
Teatros y Cines	19	1	20
Centros Comerciales	22	0	22
Hospitales y Clínicas	24	2	26
Representantes del Sector	30	11	41
Servicios para Eventos	79	4	83
Guías de Turistas	350	910	1260
Haciendas*	28	59	87
Clubs de Playa	0	19	19
Centros de Buceo	6	0	6
Totales	1,895	2,311	4,206

- La oferta de servicios turísticos complementarios en el estado es diversa. Los guías de turistas, los restaurantes y los servicios de hospedaje se encuentran entre los servicios con mayor número de establecimientos, seguidos por las agencias de viajes, servicios de ecoturismo, tiendas de artesanías y haciendas. **El 54.9% de los servicios se concentran en el interior del Estado.**

Distribución de la Oferta



*/ El módulo de haciendas de uso turístico, no considera haciendas de propiedad privada, uso agropecuario, en renta, venta o en estado de abandono.

Fuente: Inventario de Servicios Turísticos del Estado de Yucatán (InvenTur).



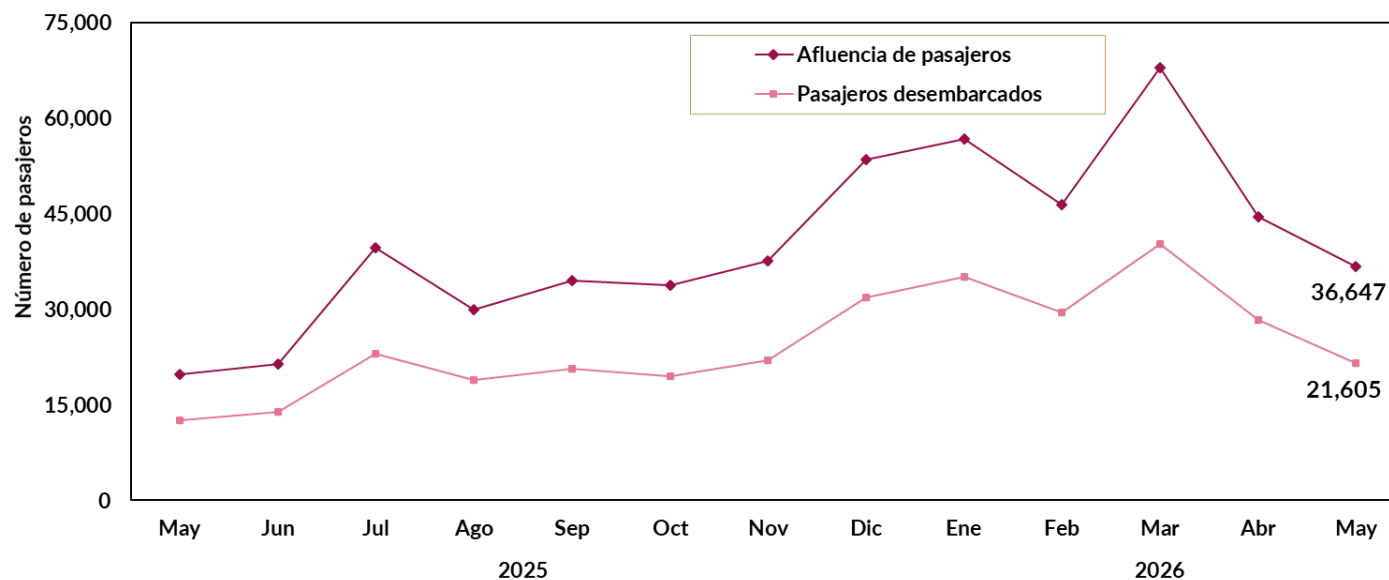


12. Afluencia de Cruceros



ARRIBO DE CRUCEROS Y PASAJEROS AL PUERTO DE PROGRESO, YUCATÁN DURANTE **MAYO DE 2026**

INDICADOR	ENERO - MAYO						VARIACIÓN 2026 Vs. 2025		
	2021	2022	2023	2024	2025	2026	ABS	%	
Arribos	0	41	39	37	79	85	6	7.6%	↑
Pasajeros (no incluye tripulación)	0	72,675	124,520	113,556	220,136	252,121	31,985	14.5%	↑
Derrama económica estimada (en miles de dólares americanos)*	0	3,627	6,207	5,261	10,931	11,554	622	5.7%	↑



- Durante **enero-mayo de 2026** se registró la llegada de **85 barcos y 252,121 pasajeros** en el Puerto de Progreso, lo que significa un número de barcos igual y un incremento de +14.5% en el número de pasajeros recibidos durante el mismo periodo del 2025.
- En **mayo de 2026**, se registró la llegada de **11 barcos y 36,647 pasajeros**. En dicho mes, se estima que el **58.9%** de los que desembarcaron permanecieron en el puerto, en tanto, el restante utilizó el servicio de tours a diversos puntos del estado.

*/ A partir de 2025, se ajusta la metodología para la estimación de la derrama económica del segmento de cruceros en el estado, derivada de la actualización del gasto promedio del pasajero, con base en el estudio "Economic Contribution of Cruise Tourism to the Destination Economies" (BREA, 2024).

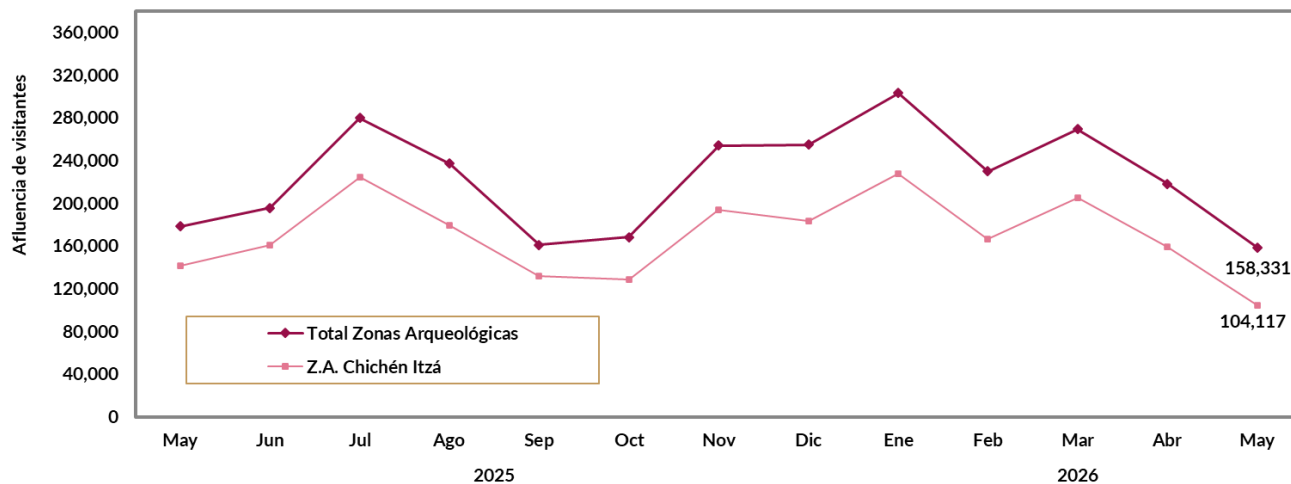
Fuente: Secretaría de Fomento Turístico del Estado de Yucatán.





13. Visitantes a Zonas Arqueológicas

AFLUENCIA DE VISITANTES A ZONAS ARQUEOLÓGICAS DURANTE **MAYO DE 2026**



ZONA ARQUEOLÓGICA	ENERO-MAYO 2025	ENERO-MAYO 2026	VARIACIÓN 2026 VS 2025	
			ABS	%
Chichén Itzá	980,723	861,954	-118,769	-12.1% ↓
Uxmal	122,730	134,054	11,324	9.2% ↑
Ek Balam	72,906	75,453	2,547	3.5% ↑
Kabah	19,703	15,159	-4,544	-23.1% ↓
Xcambó	23,480	21,131	-2,349	-10.0% ↓
Izamal	11,711	14,337	2,626	22.4% ↑
Aké	16,557	12,167	-4,390	-26.5% ↓
Dzibilchaltún	22,408	24,858	2,450	10.9% ↑
Otras Zonas*	21,873	18,954	-2,919	-13.3% ↓
TOTAL	1,292,091	1,178,067	-114,024	-8.8% ↓

- Durante el mes de **mayo de 2026** la afluencia de visitantes a las principales zonas arqueológicas del estado ascendió a **158,331 personas**, lo que implica un **decremento de -19,952 personas** en el número de visitantes respecto a las 178,283 personas registradas durante el mismo mes del año anterior.
- Durante **enero-mayo de 2026** la afluencia de visitantes a la zona arqueológica de **Izamal aumentó +22.4%** en comparación con el mismo periodo del año pasado, mientras que **Uxmal aumentó +9.2%** y **Dzibilchaltún +10.9%**

*/ La cifra comprende las Zonas Arqueológicas de: Acanceh, Chacmultún, Labná, Sayil, Xlapak y Oxkintok.

Nota: Es importante considerar que en mayo de 2026, la Zona Arqueológica de Chichén Itzá permaneció cerrada al público durante 12 días.

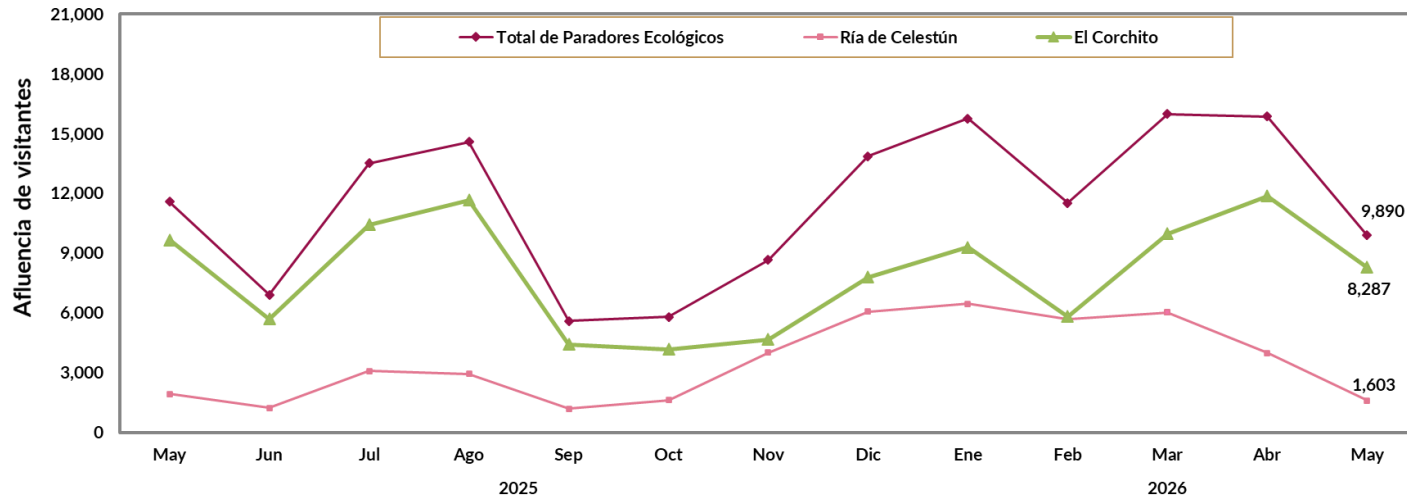
Fuente: Instituto Nacional de Antropología e Historia (INAH).





14. Visitantes a Paradores Ecológicos

AFLUENCIA DE VISITANTES A PARADORES ECOLÓGICOS DURANTE MAYO DE 2026



- Durante **enero-mayo de 2026** la afluencia de visitantes a los **paradores ecológicos del estado disminuyó -3.0%** en comparación con el mismo periodo del año pasado.
- Considerando que en el mes de **mayo de 2026** la afluencia de visitantes a los paradores turísticos de las principales zonas ecológicas del estado ascendió a **9,890 personas**, lo que implica un **decremento de -1,690 visitantes** respecto a las 11,580 personas registradas durante el mismo mes del año anterior.

PARADOR ECOLÓGICO	ENERO - MAYO		VARIACIÓN 2026 VS 2025	
	2025	2026	ABS	%
Ría de Celestún	27,906	23,772	-4,134	-14.8% ↓
El Corchito	43,263	45,241	1,978	4.6% ↑
TOTAL	71,169	69,013	-2,156	-3.0% ↓

Fuente: Patronato CULTUR.



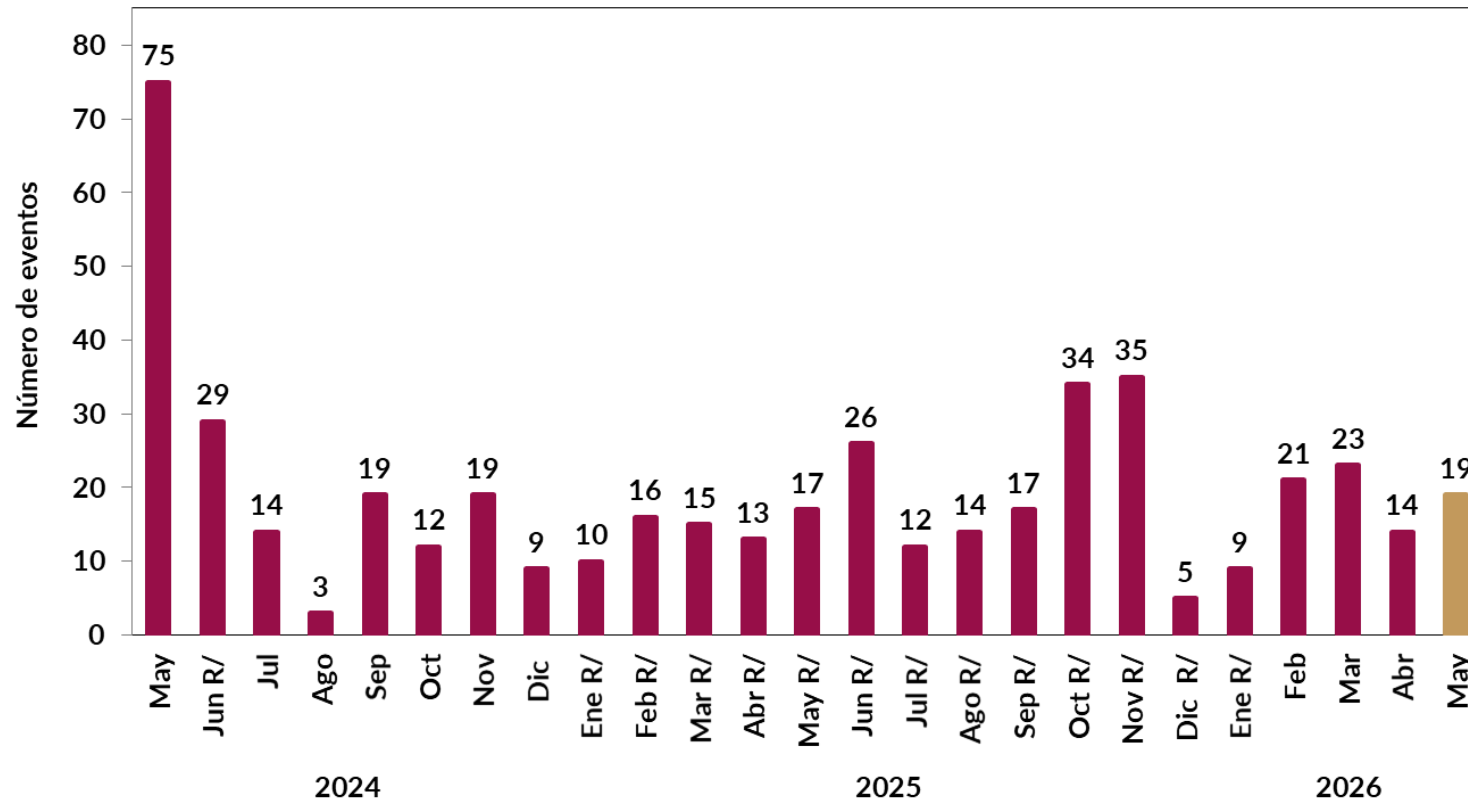


15. Turismo de Reuniones (Eventos)



- Durante **enero-mayo de 2026** se realizaron **un total de 86 eventos de congresos y convenciones** en la Ciudad de Mérida. Lo anterior significó un **incremento de +21.1%** respecto a los 71 eventos registrados durante el mismo periodo del año anterior.

EVENTOS DE CONGRESOS Y/O CONVENCIONES REALIZADOS EN LA CIUDAD DE MÉRIDA



R/ Cifra revisada y actualizada, por lo que podría no coincidir con lo publicado en reportes anteriores.

Nota: A partir de 2026, se ajusta la metodología para la recopilación y el tratamiento de la información de turismo de reuniones, para más información consulte la nota metodológica.

Fuente: Secretaría de Fomento Turístico a partir de datos proporcionados por el Fideicomiso Público para el Desarrollo del Turismo de Reuniones en Yucatán.



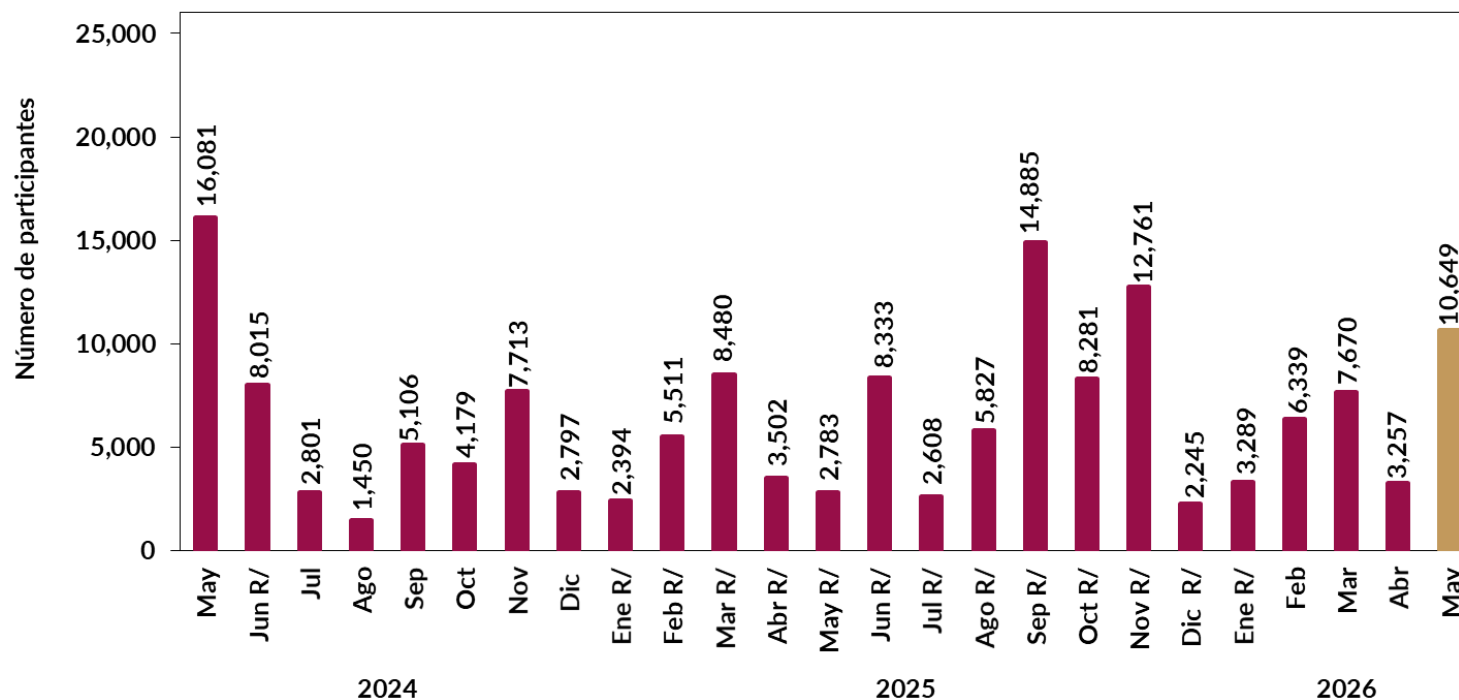


16. Turismo de Reuniones (Participantes)



- Durante **enero-mayo de 2026** se ha registrado un total de **31,204 participantes de turismo de reuniones en el estado**, lo que significa un **incremento de +37.6%** con respecto a los participantes registrados durante el mismo periodo del año anterior. Durante mayo de este año destacan los siguientes eventos: ONEXPO Convención & Expo 2026, 30th International Montessori Congress 2026, IX Congreso Internacional de Educación Médica/VIII Congreso de Simulación en Educación Médica (AMFEM) y Expo Dance Yucatán 2026.

VISITANTES POR CONGRESOS Y/O CONVENCIONES REALIZADOS EN LA CIUDAD DE MÉRIDA



R/ Cifra revisada y actualizada, por lo que podría no coincidir con lo publicado en reportes anteriores.

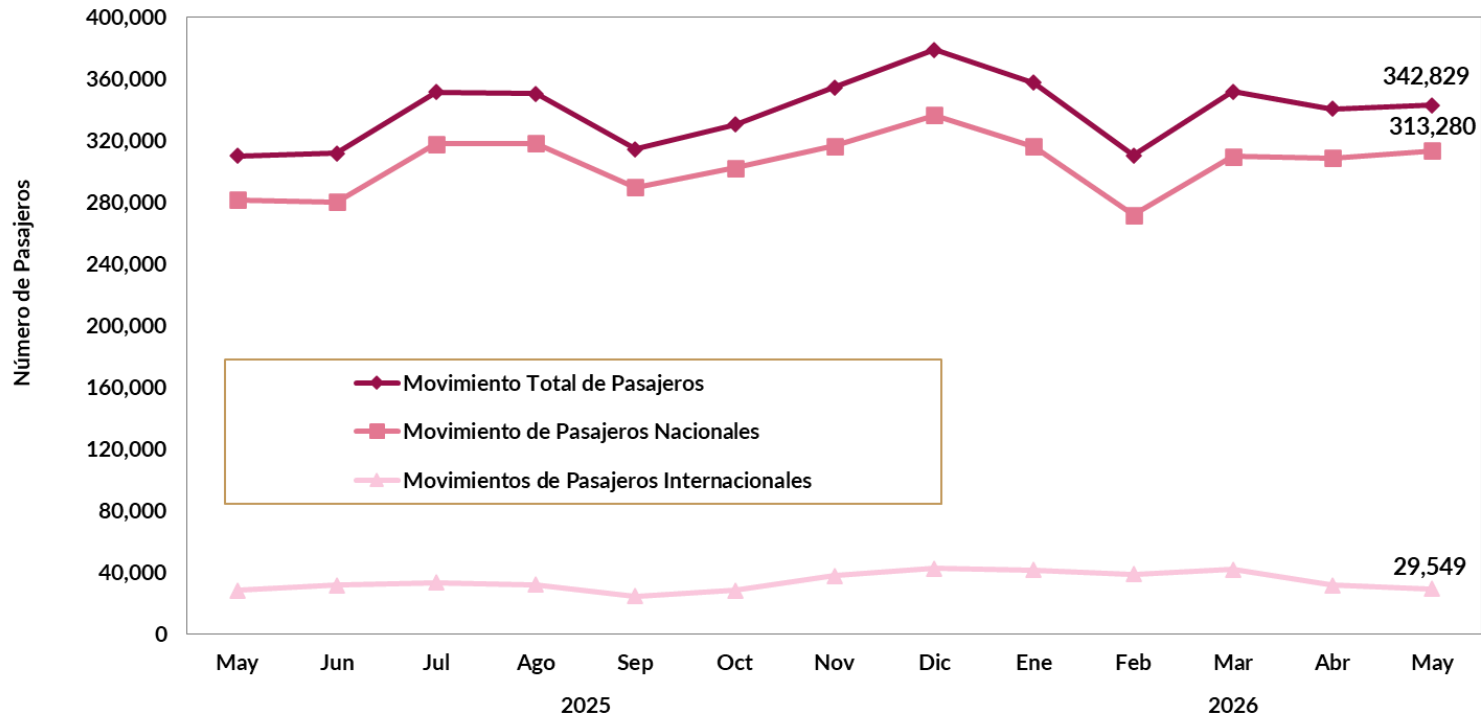
Nota: A partir de 2026, se ajusta la metodología para la recopilación y el tratamiento de la información de turismo de reuniones, para más información consulte la nota metodológica.

Fuente: Secretaría de Fomento Turístico a partir de datos proporcionados por el Fideicomiso Público para el Desarrollo del Turismo de Reuniones en Yucatán.





17. Movimiento de Pasajeros Vía Aérea



- Durante **mayo de 2026** el Aeropuerto Internacional de la Ciudad de Mérida registró un **movimiento total de pasajeros (llegadas y salidas) de 342,829 personas**, lo que representa un **incremento de +10.6%** respecto a los 309,872 pasajeros recibidos durante el mismo mes en 2025.

INDICADOR	ENERO - MAYO		VARIACIÓN ANUAL
	2025	2026	
Pasajeros	1,549,314	1,702,032	9.9%

Fuente: Grupo ASUR. Se excluyen los pasajeros en tránsito y de aviación general.





18. Conexiones Aéreas (Vuelos de Llegada)



Línea Aérea	Destinos con conectividad directa	Promedio de Frecuencia Semanal de Arribo de vuelos (domésticos)	Promedio de Frecuencia Semanal de Arribo de vuelos (internacionales)	Promedio Semanal de Asientos Disponibles (Vuelos de Llegada)
Aeroméxico	Ciudad de México y Aeropuerto Internacional Felipe Ángeles	67	-	11,661
Aerus	Villahermosa	5	-	60
American Airlines	Miami y Dallas (EEUU)	-	12	1,560
Mexicana	Aeropuerto Internacional Felipe Ángeles	9	-	1,188
United	Houston (EEUU)	-	7	1,253
Viva	Ciudad de México, Aeropuerto Internacional Felipe Ángeles, Guadalajara, León, Monterrey, Puebla, Querétaro, Toluca, Tuxtla Gutiérrez, Veracruz, Villahermosa, La Habana (Cuba), Miami y Orlando (EEUU)	106	6	23,808
Volaris	Ciudad de México, Aeropuerto Internacional Felipe Ángeles, Guadalajara, Monterrey y Oaxaca	44	-	8,620
WestJet	Toronto (Canadá)	-	1	174
OPERACIONES PROMEDIO SEMANAL (DE ARRIBO)		231	26	48,324

Nota: Corresponde al promedio semanal de vuelos programados en el Aeropuerto Internacional de Mérida durante mayo de 2026.

Fuente: ASUR.





19. Ingreso e Impuesto Hotelero

INGRESO E IMPUESTO HOTELERO DURANTE EL MES DE ABRIL DE 2026 (PESOS CORRIENTES)

INDICADOR	PERIODO			VARIACIÓN 2026 Vs. 2025	
	2024	2025	2026	ABS	%
Ingreso Hotelero (en millones de pesos)	297.16	301.12	321.40	20.28	6.7% ↑
Impuesto del 5% al hospedaje recaudado (en pesos)	14,844,064	15,075,887	14,517,839	-558,048	-3.7% ↓

INGRESO E IMPUESTO HOTELERO ACUMULADO DE ENERO - ABRIL DE 2026 (PESOS CORRIENTES)

INDICADOR	PERIODO			VARIACIÓN 2026 Vs. 2025	
	2024	2025	2026	ABS	%
Ingreso Hotelero (en millones de pesos)	1,264.57	1,339.14	1,429.91	90.77	6.8% ↑
Impuesto del 5% al hospedaje recaudado (en pesos)	63,502,892	67,053,103	64,725,575	-2,327,528	-3.5% ↓

Nota: A partir de enero de 2026, el Impuesto al Hospedaje pasó del 5% al 4.5%.

Fuente: Agencia de Administración Fiscal de Yucatán (AAFY).



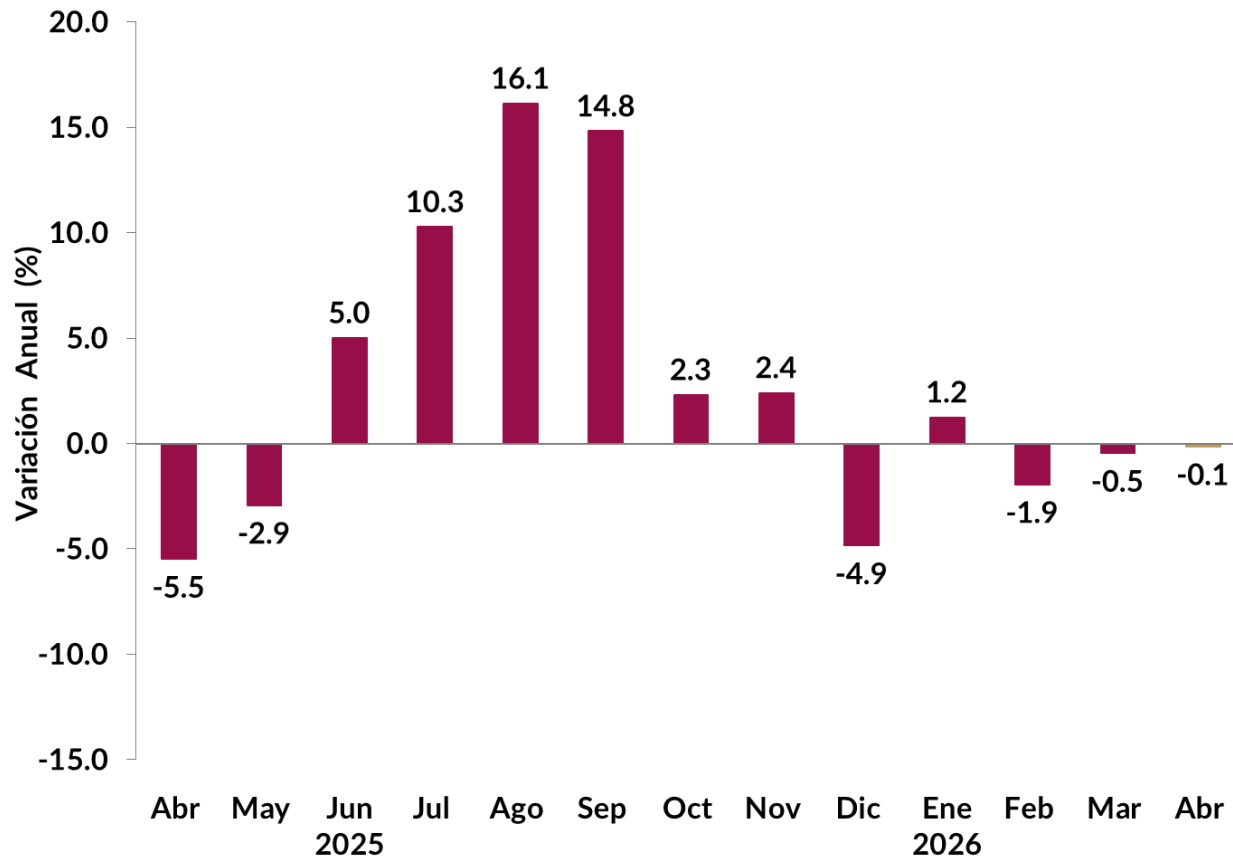


20. Ingreso Hotelero (Variación Real)



RENACIMIENTO MAYA
YUCATÁN
GOBIERNO DEL ESTADO | 2024 - 2030

VARIACIÓN ANUAL REAL DEL INGRESO HOTELERO ^{a/} EN EL ESTADO DE YUCATÁN (BASE SEGUNDA QUINCENA DE AGOSTO DE 2018 = 100)



- Con información disponible hasta el mes de **abril de 2026**, el Ingreso Hotelero en el estado presentó **durante el cuarto mes del año una variación real acumulada negativa de -0.1%**, respecto al mismo mes del año anterior. Esto significa un decremento real en los ingresos percibidos por los establecimientos de hospedaje de la entidad, que se ubica por debajo del incremento observado en la inflación anual registrada en el sector de servicios de alojamiento temporal y de preparación de alimentos y bebidas del país (6.9%).

Nota: Elaboración a partir del Índice de Precios al Consumidor (INPC) para Servicios de Alojamiento Temporal y de Preparación de Alimentos y Bebidas publicado por el INEGI.
a/ Variación anual respecto al mismo mes del año anterior.

Fuente: Agencia de Administración Fiscal de Yucatán (AAFY).

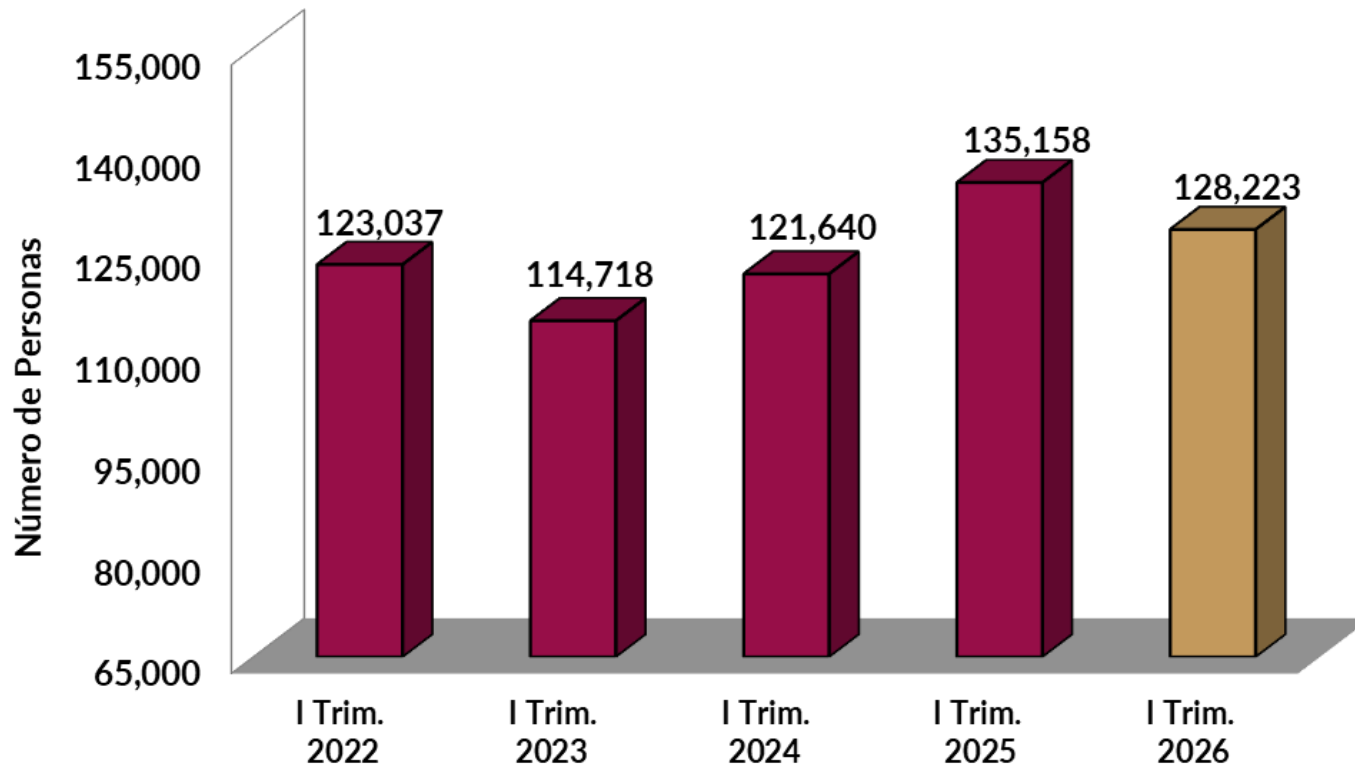




21. Población Ocupada en el Sector



POBLACIÓN OCUPADA EN RESTAURANTES Y HOTELES EN EL ESTADO DE YUCATÁN (PRIMER TRIMESTRE DEL 2026)



- Durante el **primer trimestre de 2026**, el Instituto Nacional de Estadística y Geografía (INEGI) reportó que la **población ocupada en actividades relacionadas con el sector turismo** en el estado ascendió a **128,223 personas**. Lo anterior significa un decremento de **-5.1%** respecto al mismo trimestre de 2025.

Nota: A partir del primer trimestre de 2021, trimestres primero y tercero de 2020 y los cuatro trimestres de 2019, la información considera las estimaciones poblacionales trimestrales generadas por el Marco Muestreo de Viviendas del INEGI.

Fuente: INEGI, Encuesta Nacional de Ocupación y Empleo (Trimestral). A partir del tercer trimestre de 2020, Encuesta Nacional de Ocupación y Empleo Nueva Edición.





22. Noticias de la Industria Turística



- 15/May/2026. La Secretaría de Fomento Turístico de Yucatán (SEFOTUR), a través de su titular, el Mtro. Darío de Jesús Flota Ocampo, entregó reconocimientos a 33 prestadoras y prestadores de servicios turísticos que participaron en la primera edición del Maya Wellness Weekend, iniciativa orientada a fortalecer la oferta de turismo de bienestar en el estado. El evento, realizado del 20 al 22 de marzo, reunió a 470 participantes y ofreció 63 actividades en distintos municipios, con experiencias enfocadas en el bienestar, la naturaleza y la cultura; asimismo, la dependencia destacó que esta estrategia busca diversificar la oferta turística de Yucatán, fortalecer la competitividad del destino y consolidar al estado como un referente nacional en el segmento de turismo de bienestar. <http://www.sefotur.yucatan.gob.mx/boletines/690>
- 28/May/2026. La Secretaría de Turismo del Gobierno de México (Sectur), encabezada por Josefina Rodríguez Zamora, informó que, al primer trimestre de 2026, la población ocupada en el sector turístico alcanzó los 5.02 millones de personas, la cifra más alta desde que se tiene registro; asimismo y de acuerdo con la Encuesta Nacional de Ocupación y Empleo (ENOE), el empleo turístico representó el 9.3% del empleo nacional y registró un crecimiento anual de 51 mil 573 personas ocupadas respecto al mismo periodo de 2025. Consecuentemente, Sectur destacó que estos resultados reflejan la fortaleza del turismo como motor de desarrollo económico, generación de empleo y bienestar social, contribuyendo al fortalecimiento de las economías locales y a la prosperidad compartida en México. <https://www.gob.mx/sectur/es/articulos/registra-sector-turistico-maximo-historico-de-5-millones-22-mil-personas-ocupadas-al-primer-trimestre-de-2026?idiom=es>
- 28/May/2026. La Organización Mundial de Viajes y Turismo (WTTC), a través de su Presidenta y Directora Ejecutiva, Gloria Guevara, informó que México se consolidó como el país con mejor desempeño del sector de viajes y turismo en Norteamérica durante 2025, al superar a Estados Unidos y Canadá en los principales indicadores de crecimiento; ya que de acuerdo con su más reciente Informe de Impacto Económico (EIR) 2026, el PIB turístico de México creció 1.8%, mientras que el gasto de los visitantes internacionales aumentó 3.5% y las llegadas internacionales 6.1% respecto al año anterior. Asimismo, el WTTC señaló que el desempeño del país refleja la fortaleza y competitividad de su industria turística, consolidando a México como el principal mercado de crecimiento de la región y reforzando las perspectivas de desarrollo del sector de cara a la Copa Mundial de la FIFA 2026. <https://wttc.org/news/mexico-leads-north-america-in-travel-tourism-growth,-spend-and-arrivals-in-2025>
- 30/May/2026. El Gobierno del Estado de Yucatán, encabezado por el C. Gobernador, Mtro. Joaquín Díaz Mena, informó, a través de la Secretaría de Fomento Turístico (SEFOTUR), que la primera edición del K'íiwik: Feria Turística del Mundo Maya 2026 se llevará a cabo en el Centro Internacional de Congresos (CIC) de Yucatán, como respuesta al creciente interés nacional e internacional generado por este encuentro. Del 2 al 5 de junio, la feria reunirá a representantes de los nueve destinos que conforman la región Mundo Maya, además de más de 200 compradores internacionales provenientes de 10 mercados prioritarios, 175 empresas expositoras y cerca de 600 participantes; de igual forma, el evento contempla una agenda académica, citas de negocios y actividades de promoción turística orientadas a fortalecer la comercialización internacional, fomentar alianzas estratégicas y consolidar a Yucatán como el corazón del Mundo Maya, así como un centro estratégico para la realización de eventos turísticos de alcance internacional y un referente del turismo cultural, comunitario y sostenible en la región. https://www.yucatan.gob.mx/saladeprensa/ver_notas.php?id=11163



SECRETARÍA DE FOMENTO TURÍSTICO

Centro de Convenciones Yucatán Siglo XXI
Calle 5-B Número 293 por 60 Planta Alta,
Col. Revolución, C.P. 97204

Reporte elaborado por:

Departamento de Planeación y Proyectos,
Dirección de Planeación Turística

Apoyo Técnico:

L.E Karina Esther Velázquez Méndez
L.E Daniel Antonio Moo Ucan

Mérida, Yucatán, México

Junio, 2026

Comentarios y/o sugerencias:

Tel: 930-37-60 ext. 22009

amelia.flores@yucatan.travel

Directorio:

Mtro. Darío de Jesús Flota Ocampo
Secretario de Fomento Turístico

L.E. Raúl Alejandro Paz Noriega
Subsecretario de Desarrollo
Turístico Sustentable

Dra. Margarita de Abril Navarro Favela
Directora General de la Secretaría Técnica
de Inteligencia Turística

Mtra. Amelia Montserrath Flores Tuyub
Directora de Planeación Turística

Disponible en el sitio:

www.sefotur.yucatan.gob.mx





RENACIMIENTO MAYA
YUCATÁN
GOBIERNO DEL ESTADO | 2024 ♦ 2030

SEFOTUR
SECRETARÍA DE
FOMENTO TURÍSTICO