



**SECRETARÍA DE FOMENTO
TURÍSTICO**
GOBIERNO ESTATAL
2018 · 2024

**INFORME MENSUAL SOBRE
RESULTADOS DE LA ACTIVIDAD
TURÍSTICA EN EL ESTADO DE
YUCATÁN**

ABRIL 2019



Contenido

1. Ocupación hotelera en la Ciudad de Mérida (Mensual).
2. Ocupación hotelera en la Ciudad de Mérida (Acumulado).
3. Ocupación hotelera en el Estado.
4. Tendencia de Ocupación Hotelera.
5. Llegada de Turistas a la Ciudad de Mérida (Mensual).
6. Llegada de Turistas a la Ciudad de Mérida (Acumulado).
7. Llegada de Turistas al Estado (Mensual).
8. Llegada de Turistas al Estado (Acumulado).
9. Oferta de Servicios de Hospedaje.
10. Distribución de Servicios de Hospedaje.
11. Oferta de Servicios Turísticos.
12. Afluencia de Cruceros.
13. Visitantes a Paradores Turísticos.
14. Congresos y Convenciones (Eventos).
15. Congresos y Convenciones (Participantes).
16. Movimiento de Pasajeros Vía Aérea.
17. Conexiones Aéreas.
18. Ingreso e Impuesto Hotelero (Nominal).
19. Ingreso Hotelero (Variación Anual Real).
20. Población Ocupada en el Sector.





NOTA PRELIMINAR

Salvo que se indique lo contrario, las cifras estadísticas en el presente informe corresponden al mes de abril del presente año.

La información referente al Ingreso Hotelero corresponde al mes de marzo de 2019, según los últimos datos disponibles proporcionados por la respectiva fuente.

A partir de la primera quincena de agosto del 2018, como parte del “Ciclo de Actualización de la Información Económica”, el INEGI actualizó el año base del Índice Nacional de Precios al Consumidor (INPC) al año 2018 (2da quincena de julio), por lo que las nuevas ponderaciones disponibles incorporaron la metodología usada para el cálculo de la variación real del ingreso hotelero.

Durante la interpretación de los resultados de la actividad turística para el presente informe mensual se debe considerar que los datos son afectados por la estacionalidad de las vacaciones de Semana Santa, la cual durante 2018 se presentó entre el 26 de marzo al 01 de abril, en tanto que durante 2019 dicho periodo se ubicó en la semana del 15 al 21 de abril (no se considera la Semana de Pascua).



1. Ocupación Hotelera en la Ciudad de Mérida (Mensual)

- Durante el mes de **Abril de 2019, el porcentaje general de ocupación hotelera en la ciudad de Mérida** (total de categorías de 1 a 5 estrellas), **se ubicó en 63.6%**. Este porcentaje significa un **incremento de 2.8 puntos porcentuales** respecto al porcentaje de ocupación registrado durante el mismo mes del año pasado.

INDICADORES DE OCUPACIÓN HOTELERA EN ESTABLECIMIENTOS DE HOSPEDAJE DE LA CIUDAD DE MÉRIDA DURANTE ABRIL DE 2019

INDICADOR	PERIODO						VARIACIÓN 2019 Vs. 2018		
	2014	2015	2016	2017	2018	2019	ABS	%	
Porcentaje General de Ocupación Hotelera (Categoría de 1 a 5 estrellas)	58.5	61.6	61.0	70.3	60.8	63.6	2.8	4.7%	↑
Porcentaje de Ocupación en Hoteles de Categoría Turística (Categoría de 3 a 5 estrellas)	60.8	65.2	64.5	74.1	63.2	65.5	2.3	3.6%	↑
Porcentaje de Ocupación en Hoteles de Categoría 5 Estrellas	58.0	61.2	63.7	74.2	62.7	66.2	3.5	5.5%	↑
Porcentaje de Ocupación en Hoteles de Categoría 4 Estrellas	66.5	72.3	69.7	77.8	68.0	65.5	-2.5	-3.7%	↓
Porcentaje de Ocupación en Hoteles de Categoría 3 Estrellas	58.1	62.3	58.2	68.2	57.1	64.2	7.1	12.4%	↑
Porcentaje de Ocupación en Hoteles de Categoría 2 Estrellas	37.4	31.8	31.5	38.1	49.3	52.3	3.0	6.1%	↑
Porcentaje de Ocupación en Hoteles de Categoría 1 Estrella	53.4	50.7	46.1	53.1	44.4	46.0	1.6	3.6%	↑

Fuente: Secretaría de Turismo del Estado de Yucatán, a partir del sistema de monitoreo hotelero DataTur.



2. Ocupación Hotelera en la Ciudad de Mérida (Acumulado)

- Durante el periodo **enero-abril de 2019, el acumulado del porcentaje general de ocupación hotelera en la ciudad de Mérida** (total de categorías de 1 a 5 estrellas), **se ubicó en 62.6%**. Este porcentaje significa un **incremento de 1.1 puntos porcentuales** respecto al porcentaje de ocupación registrado durante el mismo periodo del año pasado.

INDICADORES DE OCUPACIÓN HOTELERA EN ESTABLECIMIENTOS DE HOSPEDAJE DE LA CIUDAD DE MÉRIDA ACUMULADOS DE ENERO A ABRIL DE 2019

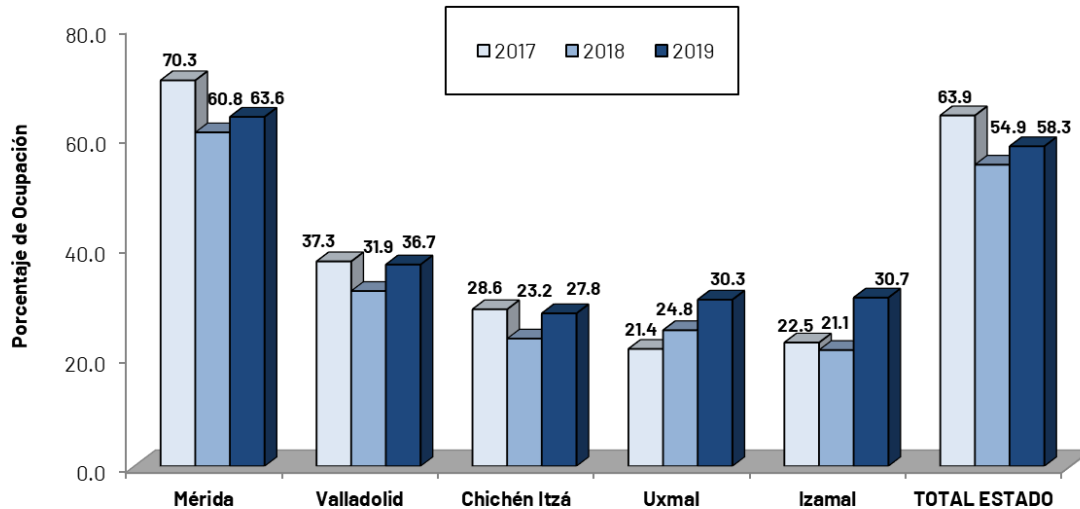
INDICADOR	PERIODO						VARIACIÓN 2019 Vs. 2018	
	2014	2015	2016	2017	2018	2019	ABS	%
Porcentaje General de Ocupación Hotelera (Categoría de 1 a 5 estrellas)	56.4	60.2	61.3	67.1	61.6	62.6	1.1	1.7% ↑
Porcentaje de Ocupación en Hoteles de Categoría Turística (Categoría de 3 a 5 estrellas)	58.8	63.9	64.5	70.8	64.4	64.6	0.1	0.2% ↑
Porcentaje de Ocupación en Hoteles de Categoría 5 Estrellas	58.2	61.9	63.6	70.2	65.1	65.9	0.8	1.2% ↑
Porcentaje de Ocupación en Hoteles de Categoría 4 Estrellas	63.6	72.0	69.5	75.3	67.9	62.0	-5.8	-8.6% ↓
Porcentaje de Ocupación en Hoteles de Categoría 3 Estrellas	53.4	56.5	58.9	65.5	58.0	65.8	7.8	13.4% ↑
Porcentaje de Ocupación en Hoteles de Categoría 2 Estrellas	34.3	30.9	36.2	36.3	44.9	53.1	8.2	18.3% ↑
Porcentaje de Ocupación en Hoteles de Categoría 1 Estrella	50.4	47.8	46.2	50.3	44.0	45.1	1.1	2.5% ↑

Fuente: Secretaría de Fomento Turístico del Gobierno del Estado de Yucatán, a partir del sistema de monitoreo hotelero DataTur.



3. Ocupación Hotelera en el Estado

COMPARACIÓN DE OCUPACIÓN HOTELERA EN LOS PRINCIPALES CENTROS TURÍSTICOS DEL ESTADO DE YUCATÁN DURANTE EL MES DE ABRIL DE 2019



- Durante **abril de 2019** el porcentaje general de ocupación hotelera en el Estado de Yucatán se ubicó en **+58.3%**, lo que representa un **incremento de 3.4** puntos porcentuales con respecto al mismo mes del año pasado.
- Los mayores niveles de ocupación se registraron en la ciudad de Mérida, con 63.6%, en tanto que el centro turístico de Chichén Itzá registró los menores niveles de ocupación hotelera con 27.8%.

CENTRO TURÍSTICO	PORCENTAJE DE OCUPACIÓN ENERO - ABRIL			Dif. en pts. 2019 vs. 2018
	2017	2018	2019	
Mérida	67.1	61.6	62.6	1.1 ↑
Valladolid	36.6	36.3	38.8	2.4 ↑
Chichén Itzá	30.4	29.0	32.3	3.3 ↑
Uxmal	25.3	29.1	33.0	3.9 ↑
Izamal	21.6	24.5	25.2	0.7 ↑
TOTAL ESTADO	61.3	56.4	57.7	1.3 ↑

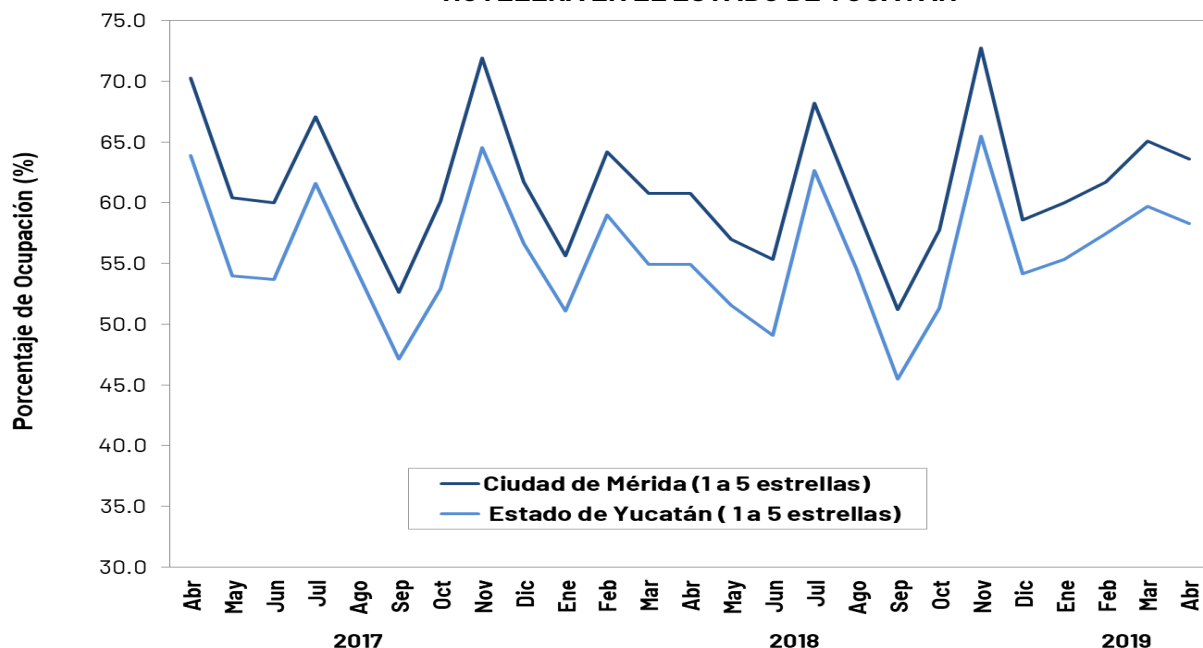
Fuente: Secretaría de Fomento Turístico del Estado de Yucatán, a partir del sistema de monitoreo hotelero DataTur.





4. Tendencia de Ocupación Hotelera

EVOLUCIÓN DEL PORCENTAJE DE OCUPACIÓN HOTELERA EN EL ESTADO DE YUCATÁN



- En el período **enero-abril de 2019**, el **porcentaje de ocupación en hoteles de una a cinco estrellas** de la Ciudad de Mérida resultó superior **(+1.1 puntos porcentuales)**, comparado con el indicador registrado en el mismo período del año pasado. Por su parte, los **hoteles de categoría turística** (tres a cinco estrellas), registraron un **incremento de +0.1 puntos porcentuales** respecto al mismo período de 2018.
- Como puede observarse en la gráfica adjunta, en el cuarto mes del año, la **ocupación hotelera en los principales centros turísticos del Estado** (uno a cinco estrellas), presentó un indicador superior respecto al observado durante el mismo mes de 2018.

INDICADOR		ACUMULADO ENERO-ABRIL		DIFERENCIA EN PTS.
		2018	2019	
MÉRIDA	Porcentaje General (1 a 5 Estrellas)	61.6	62.6	1.1
	Categoría Turística (3 a 5 estrellas)	64.4	64.6	0.1
ESTADO	Porcentaje General (1 a 5 Estrellas)	56.4	57.7	1.3
	Categoría Turística (3 a 5 estrellas)	60.1	60.8	0.7

Fuente: Secretaría de Fomento Turístico del Gobierno del Estado de Yucatán, a partir del sistema de monitoreo hotelero DataTur.

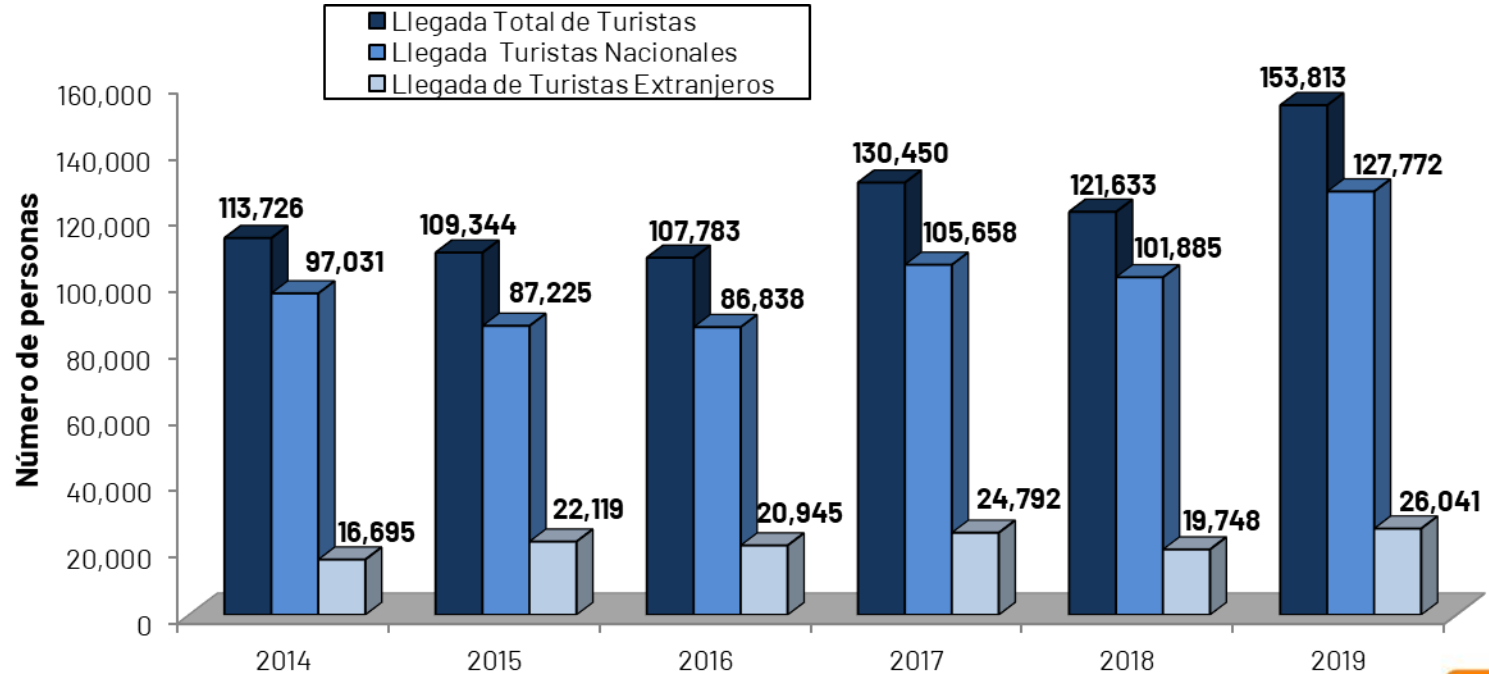




5. Llegada de Turistas a la Ciudad de Mérida (Mensual)

- Durante el mes de **abril de 2019 la llegada de visitantes con pernocta a la ciudad de Mérida fue de 153,813 personas**, de las cuales el 83.1% correspondieron a visitantes nacionales y el 16.9% restante a visitantes extranjeros. Esta cifra significa **un incremento de +26.5%** respecto al mismo mes de 2018, es decir, representa un arribo superior de 32,180 visitantes con pernocta.

LLEGADA DE TURISTAS CON PERNOCTA EN ESTABLECIMIENTOS DE HOSPEDAJE DE LA CIUDAD DE MÉRIDA DURANTE ABRIL DE 2019



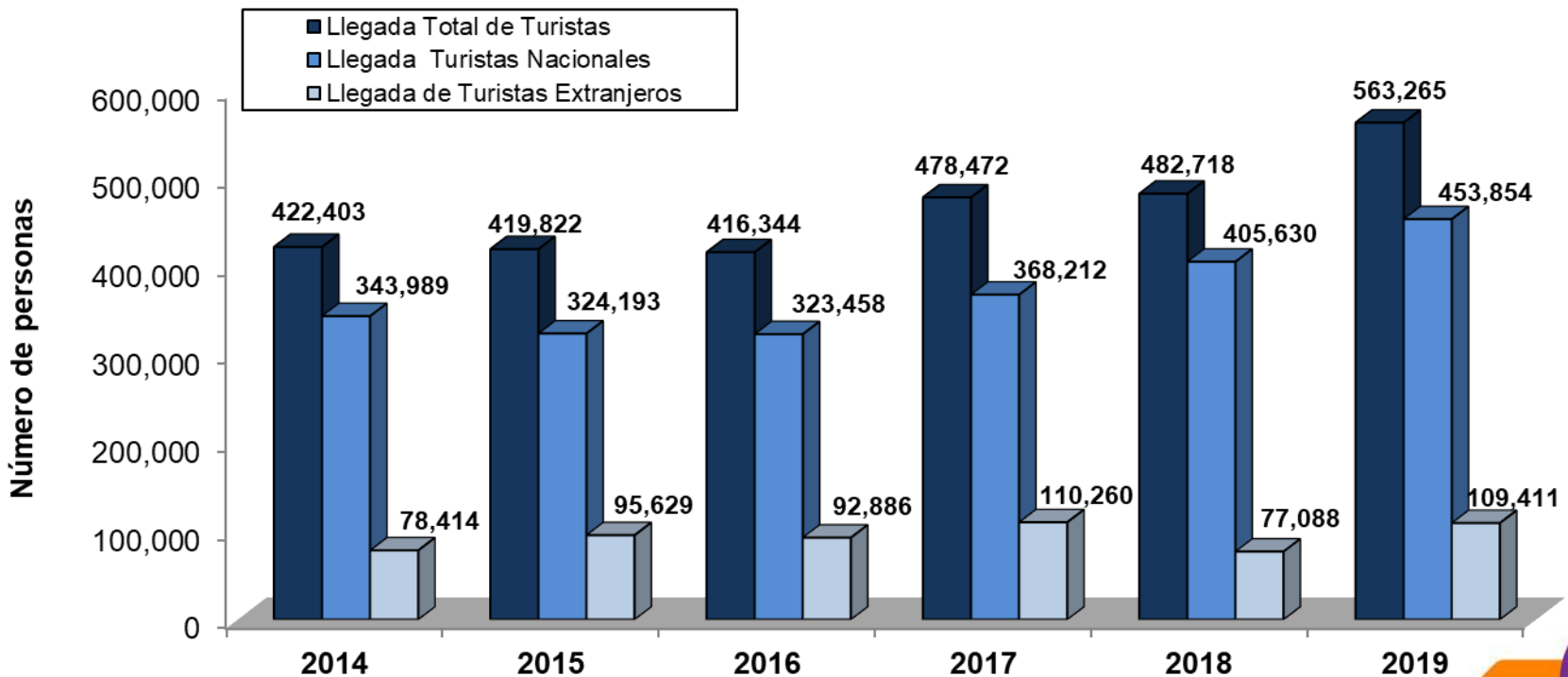
Fuente: Secretaría de Fomento Turístico del Estado de Yucatán, a partir del sistema de monitoreo hotelero DataTur.



6. Llegada de Turistas a la Ciudad de Mérida (Acumulado)

- Durante el periodo de **enero-abril de 2019 la llegada de visitantes con pernocta a la ciudad de Mérida fue de 563,265 personas**, de las cuales el 80.6% correspondieron a visitantes nacionales y el 19.4% restante a visitantes extranjeros. Esta cifra significa **un incremento de +16.7%** respecto al mismo periodo de 2018, es decir, representa un arribo superior en 80,547 visitantes con pernocta.

LLEGADA DE TURISTAS CON PERNOCTA EN ESTABLECIMIENTOS DE HOSPEDAJE DE LA CIUDAD DE MÉRIDA
ACUMULADO DE ENERO A ABRIL DE 2019



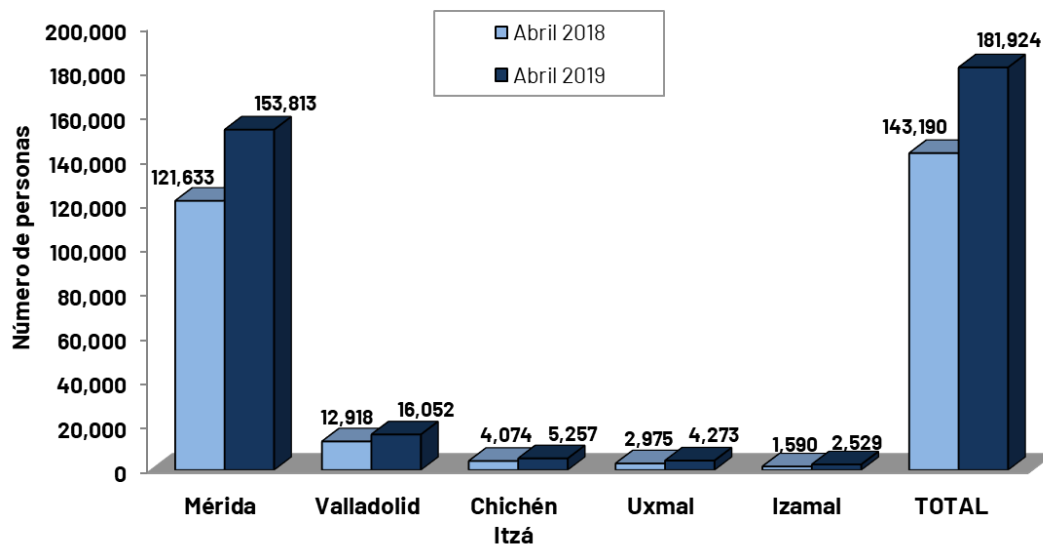
Fuente: Secretaría de Fomento Turístico del Estado de Yucatán, a partir del sistema de monitoreo hotelero DataTur.



7. Llegada de Turistas al Estado (Mensual)

LLEGADA DE TURISTAS CON PERNOCTA EN ESTABLECIMIENTOS DE HOSPEDAJE DE LOS PRINCIPALES CENTROS TURÍSTICOS DEL ESTADO DURANTE ABRIL DE 2019

CENTRO TURÍSTICO	TURISTAS NACIONALES	TURISTAS EXTRANJEROS	TOTAL DE TURISTAS
Mérida	127,772	26,041	153,813
Valladolid	11,577	4,475	16,052
Chichen Itzá	1,292	3,965	5,257
Uxmal	1,938	2,335	4,273
Izamal	1,573	956	2,529
TOTAL	144,152	37,772	181,924



- Durante **abril de 2019** la llegada de visitantes a los principales centros turísticos del estado de Yucatán fue de **181,924** personas, de las cuales el 79.2% correspondieron a visitantes de origen nacional y el 20.8% a visitantes de origen extranjero.

- Durante **abril de 2019**, la ciudad de **Mérida** concentró el **84.5%** del total de visitantes con pernocta en la entidad, en tanto que Valladolid recibió al 8.8% del total de dichos visitantes.

Fuente: Secretaría de Fomento Turístico del Estado de Yucatán, a partir del sistema de monitoreo hotelero DataTur.

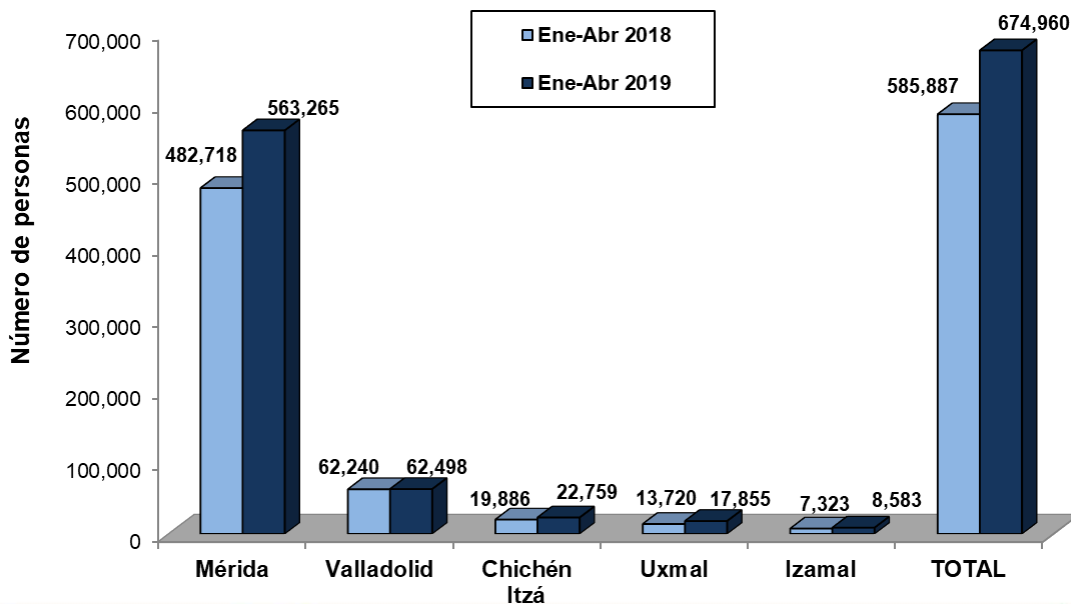


8. Llegada de Turistas al Estado (Acumulado)

LLEGADA DE TURISTAS CON PERNOCTA EN ESTABLECIMIENTOS DE HOSPEDAJE DE LOS PRINCIPALES CENTROS TURÍSTICOS DEL ESTADO DURANTE ENERO-ABRIL DE 2019

CENTRO TURÍSTICO	TURISTAS NACIONALES	TURISTAS EXTRANJEROS	TOTAL DE TURISTAS
Mérida	453,854	109,411	563,265
Valladolid	41,315	21,183	62,498
Chichén Itzá	4,136	18,623	22,759
Uxmal	8,155	9,700	17,855
Izamal	4,410	4,173	8,583
TOTAL	511,870	163,090	674,960

- Durante los meses de **enero - abril de 2019** la llegada de visitantes a los principales centros turísticos del Estado de Yucatán fue de **674,960** personas, de las cuales el 75.8% correspondieron a visitantes de origen nacional y el 24.2% a visitantes de origen extranjero.



- Durante **enero-abril de 2019**, la ciudad de **Mérida** concentró el **83.5% del total de visitantes con pernocta** en la entidad, en tanto que Valladolid recibió al 9.3% del total de dichos visitantes.

Fuente: Secretaría de Fomento Turístico del Estado de Yucatán, a partir del sistema de monitoreo hotelero DataTur.



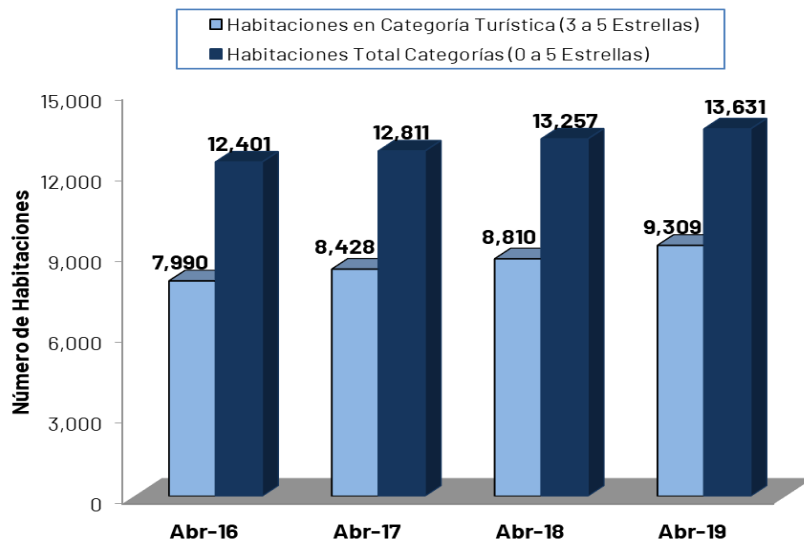


9. Oferta de Servicios de Hospedaje

OFERTA DE SERVICIOS DE HOSPEDAJE EN EL ESTADO DE YUCATÁN DISPONIBLE EN
ABRIL DE 2019

Categoría	Mérida		Resto del Estado		Total del Estado	
	Unidades	Habitaciones	Unidades	Habitaciones	Unidades	Habitaciones
Cinco estrellas	37	2,399	38	942	75	3,341
Cuatro estrellas	37	2,642	18	536	55	3,178
Tres estrellas	44	1,567	59	1,223	103	2,790
Dos estrellas	17	376	32	578	49	954
Una estrella	23	444	39	509	62	953
Sin categoría	75	1,504	83	911	158	2,415
Totales	233	8,932	269	4,699	502	13,631

EVOLUCIÓN DE LA OFERTA DE HABITACIONES DE HOSPEDAJE EN EL ESTADO DE YUCATÁN



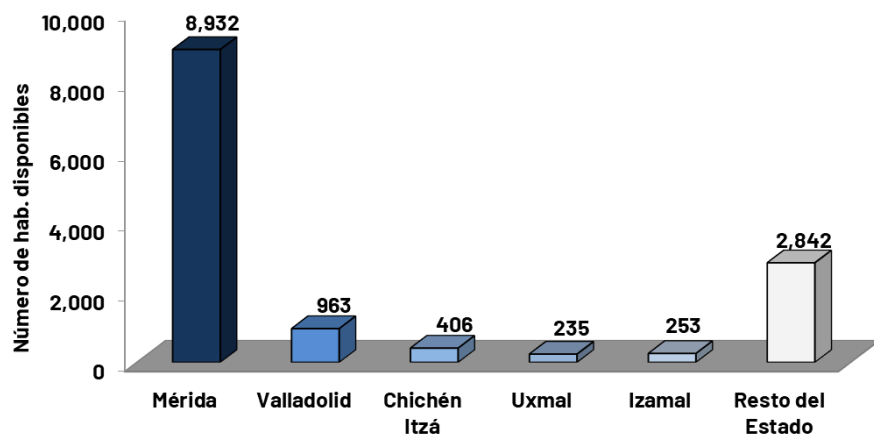
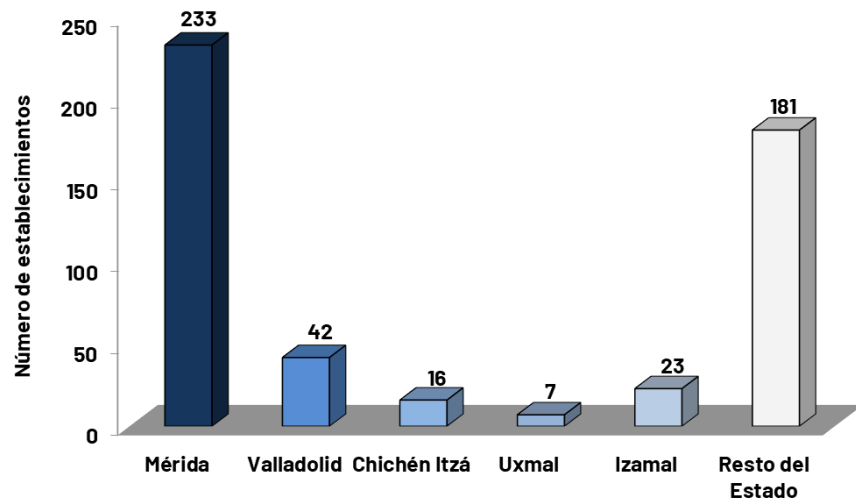
- Durante **abril de 2019 la oferta disponible de servicios de hospedaje** en Yucatán para el total de categorías de 0 a 5 estrellas ascendió a **13,631 cuartos**, de los cuales el **65.5%** se concentró en la ciudad de Mérida.
- Durante el cuarto mes del año la oferta de habitaciones en el Estado registró **un incremento anual de +2.8%**.
- Del total de las habitaciones disponibles en el Estado **durante abril de 2019, el 68.3%** se ubica en la categoría de 3 a 5 estrellas.

Fuente: Inventario de Servicios Turísticos del Estado de Yucatán (InvenTur).



10. Distribución de Servicios de Hospedaje

ESTABLECIMIENTOS DE HOSPEDAJE EN LOS PRINCIPALES CENTROS TURÍSTICOS EN ABRIL DE 2019



- La Ciudad de Mérida concentra actualmente el **65.5% de la oferta de cuartos de hospedaje**, seguido por los centros turísticos de **Valladolid (7.1%), Chichén Itzá (3.0%), Uxmal (1.7%) e Izamal (1.9%)**.
- Otros centros turísticos que destacan por el número de habitaciones de hospedaje son: Progreso (4.6%), Tizimin - El Cuyo (2.0%), Telchac Puerto (1.6%), Celestún (1.4%), Ticul (1.1%), y Oxxkutzcab (1.1%).

Fuente: Inventario de Servicios Turísticos del Estado de Yucatán (InvenTur).





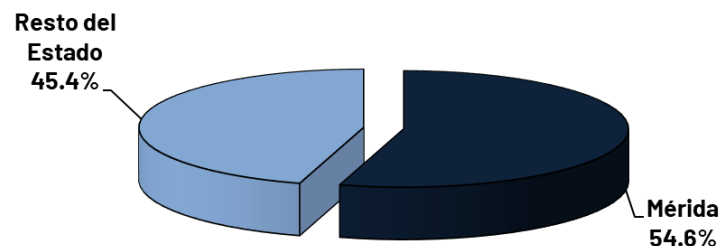
11. Oferta de Servicios Turísticos

OFERTA DE SERVICIOS TURÍSTICOS DISPONIBLES EN EL ESTADO DE YUCATÁN DURANTE ABRIL 2019

Categoría	Número de Establecimientos		
	Mérida	Resto del Estado	Total del Estado
Servicios de Hospedaje	233	269	502
Restaurantes	282	227	509
Agencias de viajes	186	15	201
Discotecas y bares	16	1	17
Líneas Aéreas (sucursales)	16	0	16
Rentadoras de vehículos	43	1	44
Museos y galerías	29	12	41
Tiendas de artesanías	74	45	119
Servicios de Ecoturismo	0	65	65
Casas de Cambio	14	1	15
Marinas y Delegaciones de Puerto	0	25	25
Servicios de banquetes	25	2	27
Escuelas de Turismo e Idiomas	37	11	48
Líneas Terrestres	16	2	18
Asistencia Turística	19	0	19
Consulados	11	0	11
Paradores Turísticos	3	12	15
Zonas Arqueológicas	1	18	19
Teatros y Cines	21	0	21
Centros Comerciales	18	0	18
Clínicas & Spa's	17	2	19
Representantes del Sector	21	2	23
Servicios para Eventos	53	2	55
Guías de Turistas	258	447	705
Totales	1,393	1,159	2,552

- La oferta de servicios turísticos complementarios en el Estado es diversa. Sin considerar los establecimientos de hospedaje, los guías de turistas se encuentran entre los servicios con mayor número de establecimientos, seguidos por los restaurantes, agencias de viajes, tiendas de artesanías y servicios de ecoturismo. **La mayoría de los servicios (54.6%) se concentran en la ciudad de Mérida.**

Distribución de la Oferta



Fuente: Inventario de Servicios Turísticos del Estado de Yucatán (InvenTur).

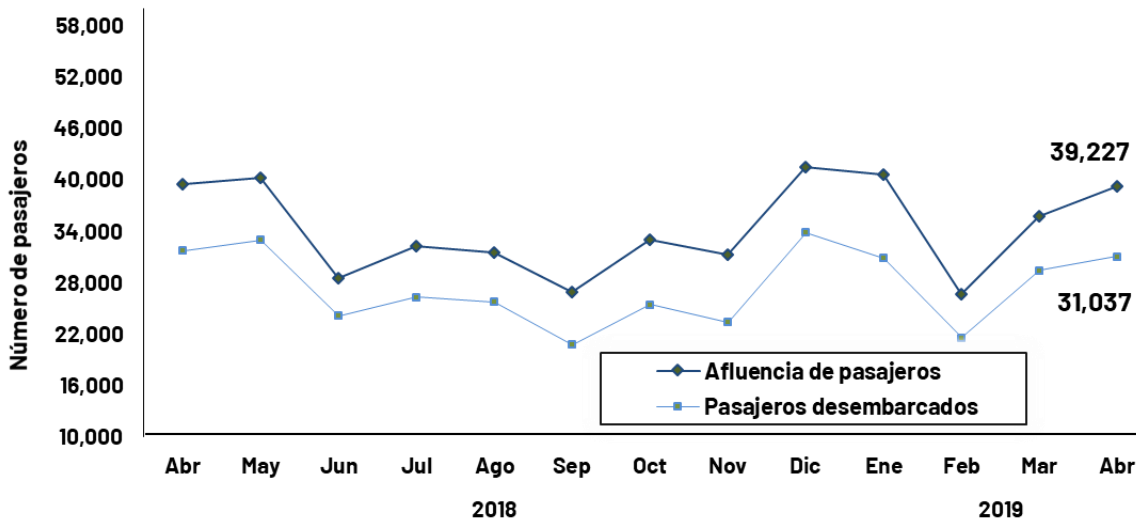


12. Afluencia de Cruceros

ARRIBO DE CRUCEROS Y PASAJEROS AL PUERTO DE PROGRESO,
YUCATÁN DURANTE ABRIL 2019

INDICADOR	Periodo Enero - Abril					VARIACIÓN 2019 Vs. 2018	
	2015	2016	2017	2018	2019	ABS	%
Arribos	35	35	47	66	48	-18	-27.3%
Pasajeros (no incluye tripulación)	102,346	95,385	138,705	178,201	142,228	-35,973	-20.2%
Derrama económica estimada (en miles de dólares americanos)	4,685	4,088	6,320	7,923	5,885	-2,038	-25.7%

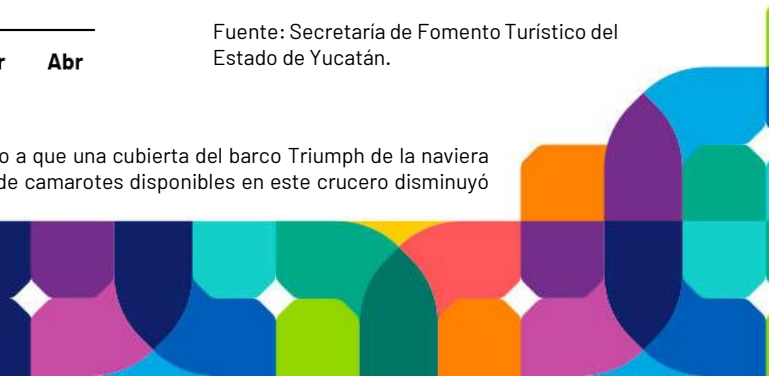
- Durante el periodo **enero - abril de 2019**, el arribo de cruceros y pasajeros al puerto de Progreso, muestra una disminución de **-27.3% en el número de barcos y de -20.2% en el número de pasajeros** recibidos, con respecto al mismo periodo del año pasado.



- En **abril de 2019**, se registró la llegada de **13 barcos y 39,227 pasajeros**. En dicho mes, se estima que el **60.3%** que desembarcaron permanecieron en el puerto, en tanto el restante utilizó el servicio de tours a diversos puntos del Estado.

Fuente: Secretaría de Fomento Turístico del Estado de Yucatán.

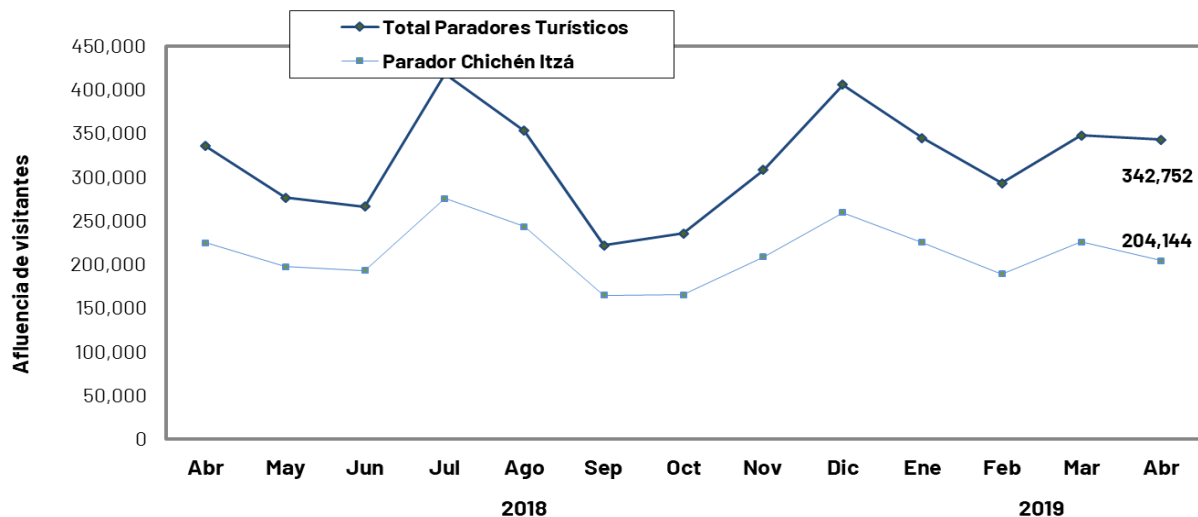
Nota. Durante los meses de enero y febrero se registró una disminución en el arribo de visitantes de crucero, debido a que una cubierta del barco Triumph de la naviera Carnival Cruises, que mantiene arribos semanales al Puerto, se encuentra en mantenimiento, por lo que el número de camarotes disponibles en este crucero disminuyó durante cada arribo.





13. Visitantes a Paradores Turísticos

AFLUENCIA DE VISITANTES A PARADORES TURÍSTICOS DE LAS PRINCIPALES ZONAS ARQUEOLÓGICAS Y ECOLÓGICAS DURANTE ABRIL 2019



- Durante el mes de **abril de 2019** la afluencia de visitantes a los paradores turísticos de las principales zonas arqueológicas y ecológicas del estado ascendió a **342,752 personas**, lo que implica un **incremento de +2.1%** respecto a los visitantes registrados en el mismo mes del año anterior.
- En particular, durante el periodo **enero-abril** la **afluencia de visitantes al parador turístico de la zona arqueológica de Chichén Itzá disminuyó en -5.0%** en comparación con el mismo periodo del año pasado.

Parador Turístico	Enero - Abril 2018	Enero - Abril 2019	Variación 2019 vs 2018	
			ABS	%
Chichén Itzá	887,942	843,972	-43,970	-5.0% ↓
Uxmal	140,715	151,490	10,775	7.7% ↑
Dzibilchaltún	57,665	62,148	4,483	7.8% ↑
Loltún	20,379	18,749	-1,630	-8.0% ↓
Balankanché	2,403	1,920	-483	-20.1% ↓
Celestún	36,322	37,792	1,470	4.0% ↑
Xkekén	41,870	46,146	4,276	10.2% ↑
Samulá	35,632	40,379	4,747	13.3% ↑
Ek Balam	68,109	65,178	-2,931	-4.3% ↓
Uaymitún	15,951	11,217	-4,734	-29.7% ↓
El Corchito	47,689	48,970	1,281	2.7% ↑
TOTAL	1,354,677	1,327,961	-26,716	-2.0% ↓

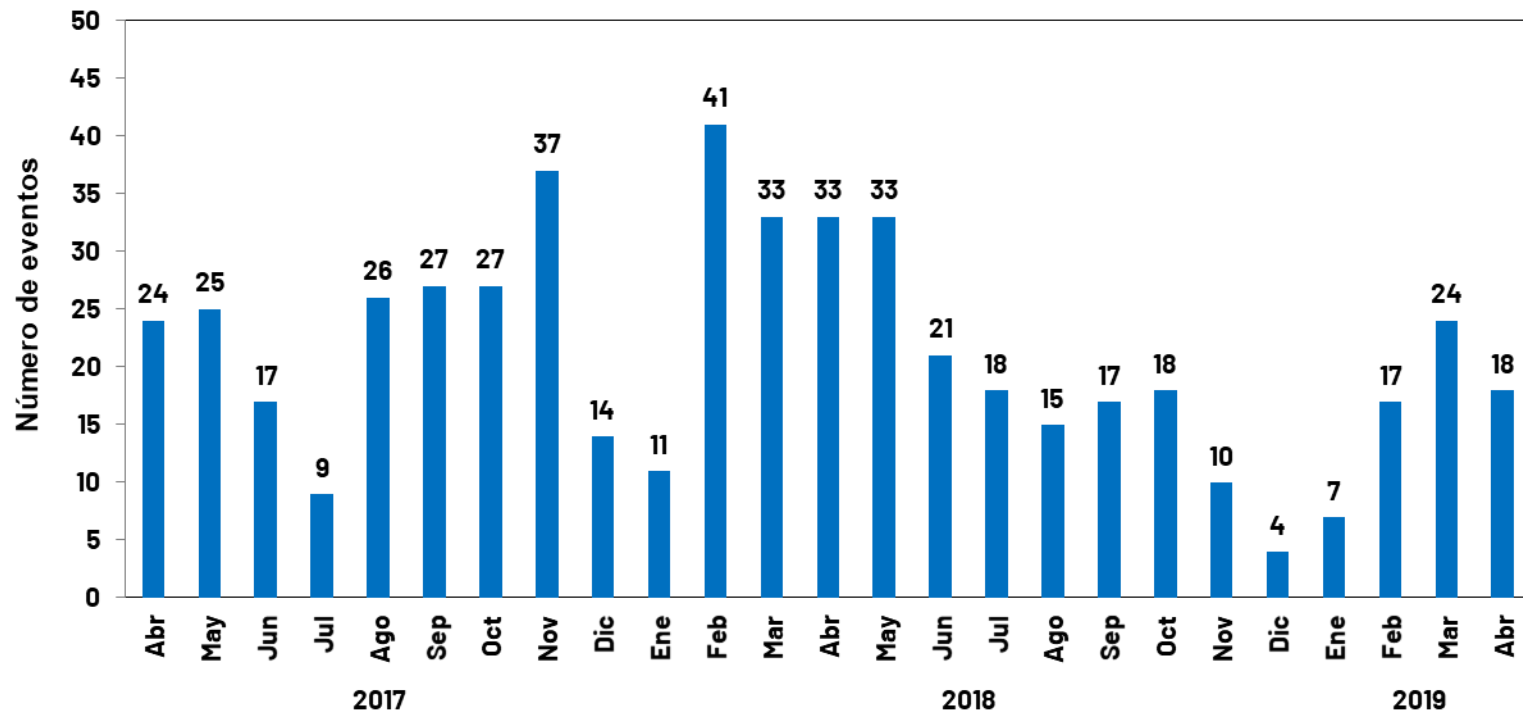
Fuente: Secretaría de Fomento Turístico del Estado a partir de datos del Patronato CULTUR.



14. Congresos y Convenciones (eventos)

- Durante **enero-abril de 2019**, se realizaron **un total de 66 eventos de congresos y convenciones** en la Ciudad de Mérida. Lo anterior, significó un **decremento de -44.06%** respecto a los 118 eventos registrados durante el mismo período del año anterior.

EVENTOS DE CONGRESOS Y/O CONVENCIONES REALIZADOS EN LA CIUDAD DE MÉRIDA



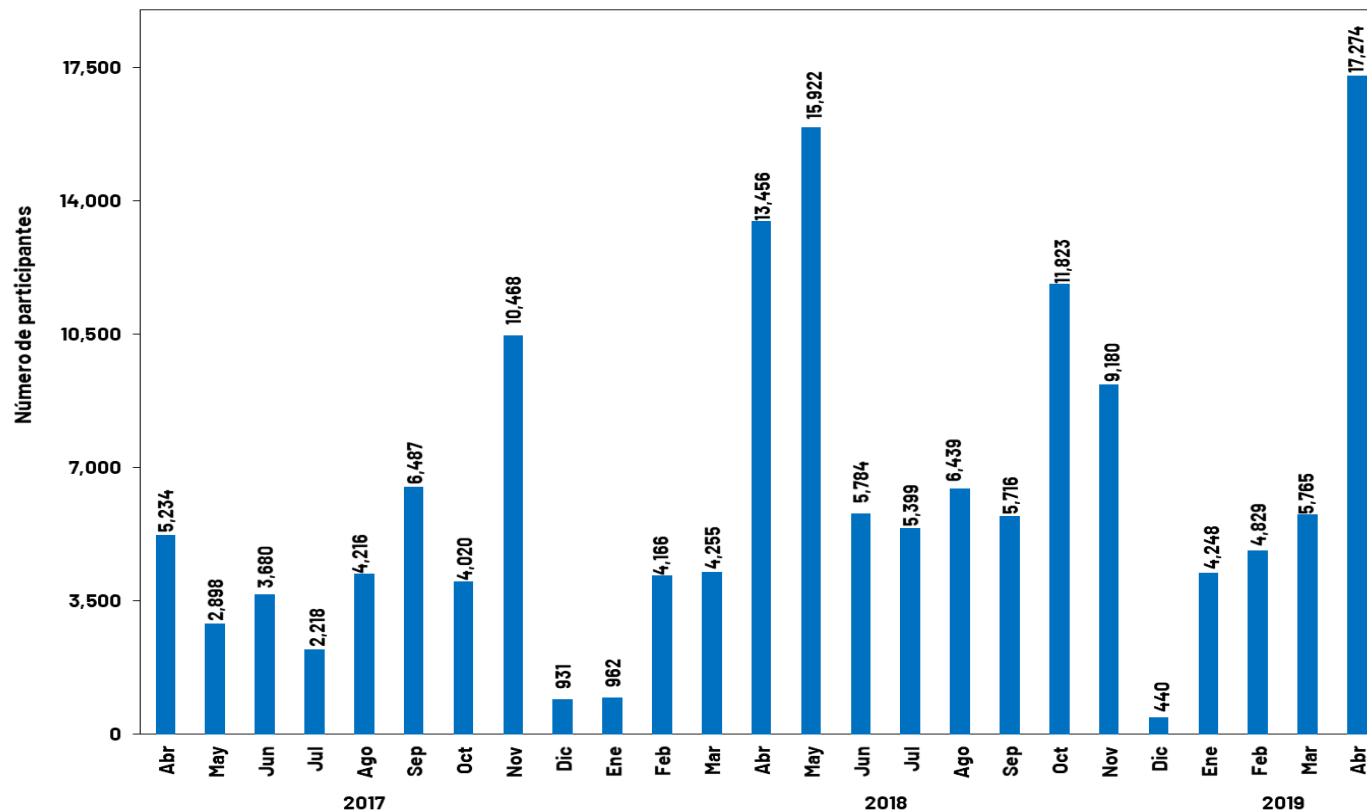
Fuente: Fideicomiso para el Desarrollo del Turismo de Reuniones (FIDETURE).



15. Congresos y Convenciones (participantes)

- Durante **enero-abril de 2019**, se ha registrado un total **32,116 participantes de turismo de reuniones en el Estado**. Lo anterior, significa un **incremento de +40.6%** respecto a los 22,839 participantes registrados durante el mismo periodo del año anterior. Durante abril de este año destacan los siguientes eventos: Cuarta Reunión Anual del Consorcio de Investigación del Golfo de México, The Dance Revolution Tour 2019, Congreso CAMIS 2019.

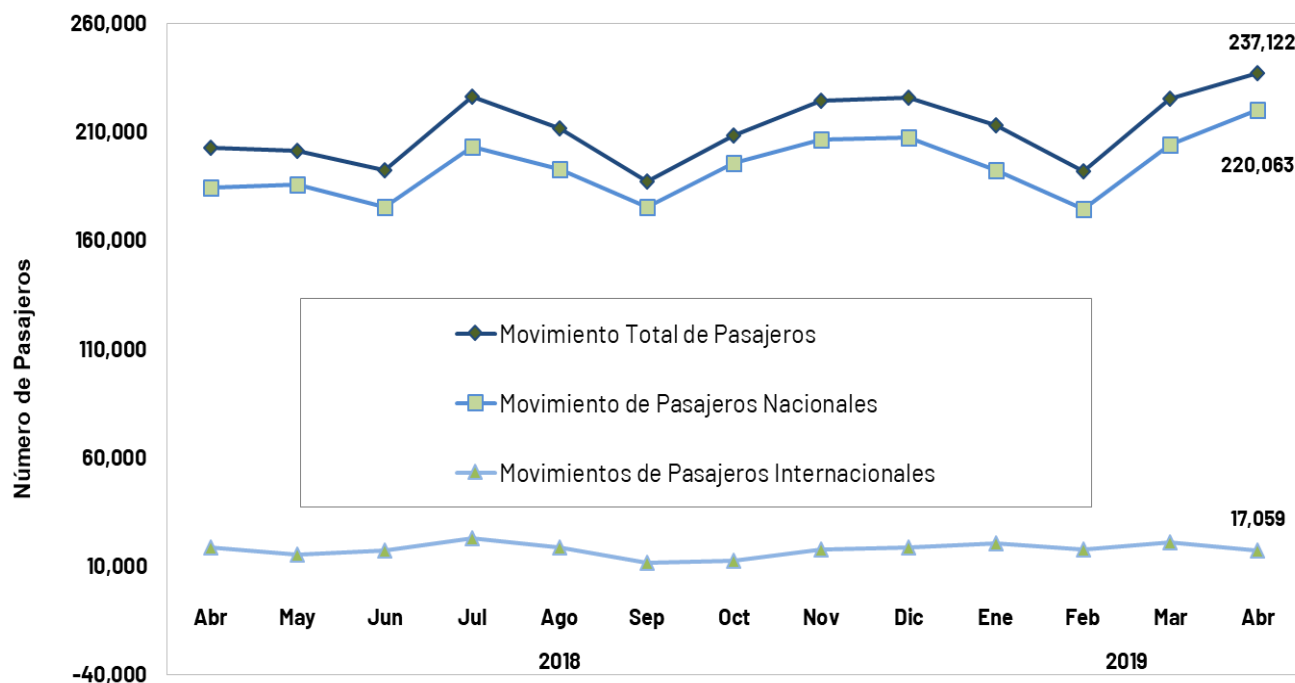
VISITANTES POR CONGRESOS Y/O CONVENCIONES REALIZADOS EN LA CIUDAD DE MÉRIDA



Fuente: Fideicomiso para el Desarrollo del Turismo de Reuniones (FIDETURE).



16. Movimiento de Pasajeros Vía Aérea



- Durante **abril de 2019** el Aeropuerto Internacional de la Ciudad de Mérida registró un **movimiento total de pasajeros (llegadas y salidas) de 237,122 personas**, lo que representa un **incremento de +16.9%** respecto a los 202,857 pasajeros recibidos durante el mismo mes en 2018.

INDICADOR	ACUMULADO ENERO-ABRIL		VARIACIÓN ANUAL
	2018	2019	
Pasajeros	775,252	867,380	11.9%

Fuente: Secretaría de Fomento Turístico del Estado a partir de datos de ASUR. Se excluyen los pasajeros en tránsito y de aviación general.





17. Conexiones Aéreas (de Llegada)

Línea Aérea	Destinos con conectividad directa	Promedio de Frecuencia Semanal de Arribo de vuelos (domésticos)	Promedio de Frecuencia Semanal de Arribo de vuelos (internacionales)	Promedio Semanal de Asientos Disponibles (Vuelos de Llegada)
Aeroméxico	México	55	-	7,828
WestJet	Toronto (Canadá)	-	1	170
United	Houston (EEUU)	-	6	900
Interjet	México y La Habana (Cuba)	40	3	7,542
Volaris	Chihuahua, Guadalajara, Guanajuato, Hermosillo, México, Monterrey, Oaxaca y Tijuana	49	-	8,848
Viva Aerobús	Guadalajara, México, Monterrey, Tuxtla Gutiérrez, Veracruz y Villahermosa	39	-	7,020
Magnicharters	México	3	-	423
Mayair	Cancún y Villahermosa	12	-	414
TAR	Querétaro y Veracruz	10	-	500
American Airlines	Miami (EEUU)	-	6	456
OPERACIONES PROMEDIO SEMANAL (DE ARRIBO)		208	16	34,101

Fuente: ASUR.

Nota: Corresponde al promedio semanal de vuelos recibidos en el Aeropuerto Internacional de Mérida durante **abril** de 2019.



18. Ingreso e Impuesto Hotelero

INGRESO E IMPUESTO HOTELERO DURANTE EL MES DE MARZO DE 2019 (PESOS CORRIENTES)

INDICADOR	PERIODO			VARIACIÓN 2019 Vs. 2018	
	2017	2018	2019 p/	ABS	%
Ingreso Hotelero (en millones de pesos)	133.43	149.63	182.01	32.38	21.6% ↑
Impuesto del 3% al hospedaje recaudado (en pesos)	4,008,053	4,490,365	5,472,803	982,438	21.9% ↑

INGRESO E IMPUESTO HOTELERO ACUMULADO DE ENERO-MARZO DE 2019 (PESOS CORRIENTES)

INDICADOR	PERIODO			VARIACIÓN 2019 Vs. 2018	
	2017	2018	2019 p/	ABS	%
Ingreso Hotelero (en millones de pesos)	383.26	404.06	514.16	110.10	27.2% ↑
Impuesto del 3% al hospedaje recaudado (en pesos)	11,528,911	12,185,691	15,612,893	3,427,202	28.1% ↑

p/ En esta cifra se ve reflejado el inicio del pago de impuesto de la plataforma **AIRBNB** del presente año.

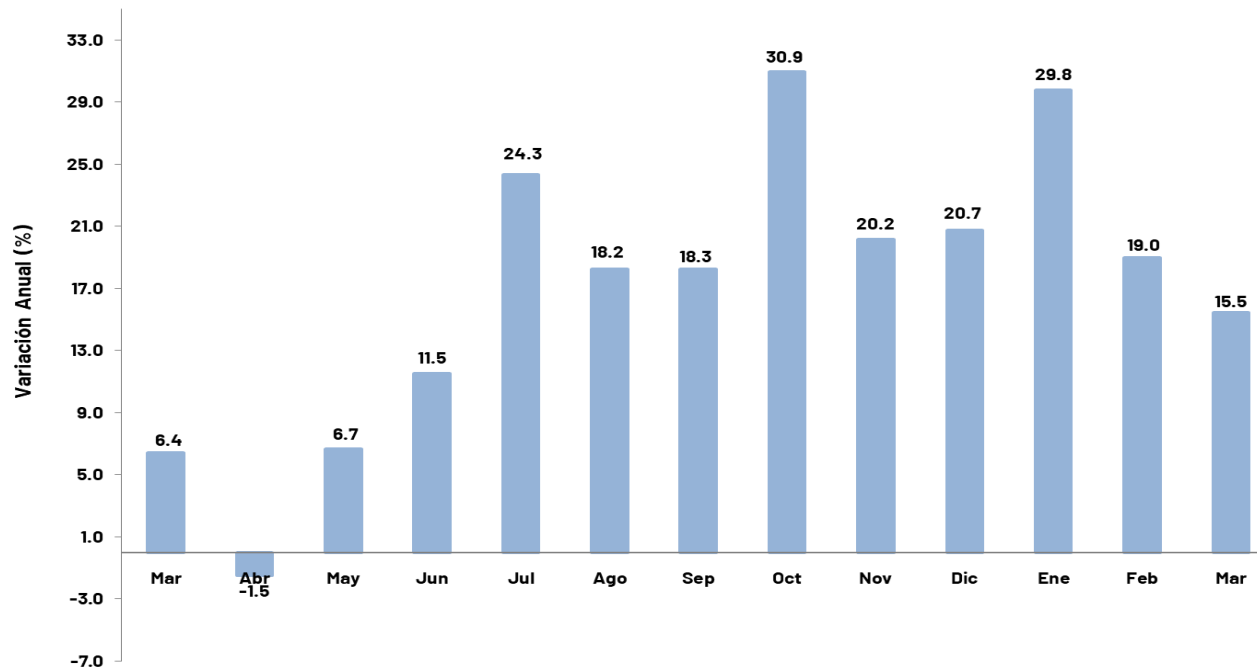
Fuente: Agencia de Administración Fiscal de Yucatán.



19. Ingreso Hotelero (Variación Real)

- Con información disponible hasta el mes de **marzo de 2019**, el Ingreso Hotelero en el Estado presentó **durante los últimos doce meses un incremento real acumulado de 15.5%**, respecto al período de doce meses inmediato anterior. Esto significa un incremento real en los ingresos percibidos por los establecimientos de hospedaje de la entidad, que se ubica por arriba del incremento observado en la inflación anual registrada en el sector de servicios de alojamiento temporal y de preparación de alimentos y bebidas del país (5.4%).

VARIACIÓN ANUAL REAL DEL INGRESO HOTELERO a/
EN EL ESTADO DE YUCATÁN
(BASE SEGUNDA QUINCENA DE JULIO DE 2018 = 100)



Fuente: Secretaría de Fomento Turístico a partir de datos de la Agencia de Administración Fiscal de Yucatán.

Nota: Elaboración a partir del Índice de Precios al Consumidor (INPC) para Servicios de Alojamiento Temporal y de Preparación de Alimentos y Bebidas publicado por el INEGI.

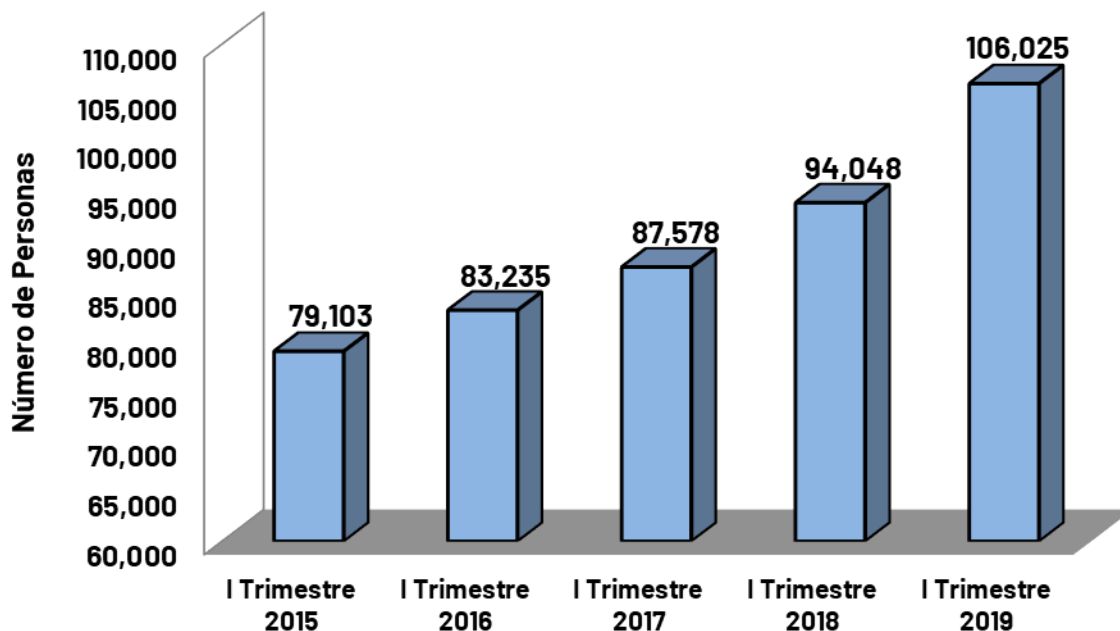
a/ Variación anual respecto al mismo mes del año anterior.



20. Población Ocupada en el Sector

- Durante el **primer trimestre de 2019**, el Instituto Nacional de Estadística y Geografía (INEGI) reportó que la **población ocupada en actividades relacionadas con el sector turismo** en el Estado fue de **106,025** personas. Lo anterior significa **un incremento de +12.7%** respecto a las 94,048 personas registradas en el mismo lapso de 2018.

POBLACIÓN OCUPADA EN RESTAURANTES Y HOTELES EN EL ESTADO DE YUCATÁN (PRIMER TRIMESTRE DEL 2019)



Fuente: INEGI, Encuesta Nacional de Ocupación y Empleo (Trimestral).



Directorio:

Lic. Michelle Fridman Hirsch
Secretaria de Fomento Turístico

L.E. Raúl Alejandro Paz Noriega
Secretario Técnico

Disponible en el sitio:
www.sefotur.yucatan.gob.mx

SECRETARÍA DE FOMENTO TURÍSTICO
GOBIERNO DEL ESTADO DE YUCATÁN

Centro de Convenciones Yucatán Siglo XXI
Calle 5-B Número 293 por 60 Planta Alta,
Col. Revolución, C.P. 97118
Mérida, Yucatán, México

Reporte elaborado por la
Secretaría Técnica

Apoyo Técnico:
C. Pablo Alejandro Chacón Pérez
L.E. Amelia Montserrath Flores Tuyub
L.E. Karina Esther Velázquez Méndez

Mérida, Yucatán, México
Mayo, 2019

Comentarios y/o sugerencias:

Tel: 930-37-60 ext. 22018

raul.paz@yucatan.gob.mx



**SECRETARÍA DE FOMENTO
TURÍSTICO**
GOBIERNO ESTATAL
2018 · 2024

