



Juntos transformemos
Yucatán
GOBIERNO ESTATAL 2018 · 2024

SEFOTUR
SECRETARÍA DE FOMENTO
TURÍSTICO



**INFORME MENSUAL SOBRE
RESULTADOS DE LA ACTIVIDAD
TURÍSTICA EN EL ESTADO DE
YUCATÁN
AGOSTO 2020**





CONTENIDO

1. Ocupación hotelera en la Ciudad de Mérida (Mensual).
2. Ocupación hotelera en la Ciudad de Mérida (Acumulado).
3. Ocupación hotelera en el Estado.
4. Tendencia de Ocupación Hotelera.
5. Llegada de Turistas a la Ciudad de Mérida (Mensual).
6. Llegada de Turistas a la Ciudad de Mérida (Acumulado).
7. Llegada de Turistas al Estado (Mensual).
8. Llegada de Turistas al Estado (Acumulado).
9. Oferta de Servicios de Hospedaje.
10. Distribución de Servicios de Hospedaje.
11. Oferta de Servicios Turísticos.
12. Afluencia de Cruceros.
13. Visitantes a Paradores Turísticos.
14. Congresos y Convenciones (Eventos).
15. Congresos y Convenciones (Participantes).
16. Movimiento de Pasajeros Vía Aérea.
17. Conexiones Aéreas.
18. Cancelación de vuelos de llegada.
19. Ingreso e Impuesto Hotelero (Nominal).
20. Ingreso Hotelero (Variación Anual Real).
21. Población Ocupada en el Sector.





PRESENTACIÓN

La información sobre la actividad turística del presente reporte continúa siendo afectada por los **efectos socioeconómicos de la contingencia sanitaria por el Covid-19**, declarado como pandemia sanitaria por la Organización Mundial de la Salud (OMS) desde el pasado 12 de marzo, principalmente por la **restricción mundial de los viajes y el confinamiento de la mayor parte de la población**.

El Gobierno de la República, a través de la Secretaría de Salud, **declaró el inicio de la fase 3 de la epidemia de Covid-19**, por lo cual se ha extendido hasta el 30 de mayo **el cierre de actividades no esenciales, que incluyen importantes servicios turísticos como la hotelería, agencias de viajes, museos y zonas arqueológicas, entre otros**, cancelando por completo los beneficios del periodo vacacional de Semana Santa y Pascua.

En este contexto, el Centro de Investigación y Competitividad Turística Anáhuac (CICOTUR) y el Consejo Nacional Empresarial Turístico (CNET) han **estimado las afectaciones al turismo mexicano en 2020** como consecuencia de la pandemia **con un resultado desolador**: este año vislumbran una **reducción del consumo turístico total de 1,612 billones de pesos**, con lo que la **participación del turismo en el Producto Interno Bruto Nacional sería de 4.9%** (inferior a la aportación de 8.7% registrada en 2018), con **potencial riesgo de pérdida de un millón de empleos**, bajo un **escenario de recesión económica** con una **caída del 7% en el PIB Nacional**.

Por lo anterior, las cifras de los indicadores que se muestran a continuación, salvo que se indique lo contrario, corresponden al mes de agosto del presente año y los mismos reflejan los efectos negativos de la contingencia sanitaria, los cuales por su magnitud son históricos para nuestra entidad. La información referente al ingreso hotelero corresponde al mes de julio de 2020.

Para completar este panorama, se recomienda consultar el reporte denominado **“Termómetro del Impacto al Sector Turístico en Yucatán por la Contingencia del Covid-19”**, que se publica en el sitio <http://sefotur.yucatan.gob.mx/covid-19>





1. Ocupación Hotelera en la Ciudad de Mérida (Mensual)

- Durante el mes de **agosto de 2020**, el **porcentaje general de ocupación hotelera en la ciudad de Mérida** (total de categorías de 1 a 5 estrellas), **se ubicó en 11.9%**. Este porcentaje significa un **decremento de -44.8 puntos porcentuales** respecto al porcentaje de ocupación registrado durante el mismo mes del año pasado.

INDICADORES DE OCUPACIÓN HOTELERA EN ESTABLECIMIENTOS DE HOSPEDAJE DE LA CIUDAD DE MÉRIDA DURANTE AGOSTO DE 2020

INDICADOR	PERIODO						VARIACIÓN 2020 Vs. 2019		
	2015	2016	2017	2018	2019	2020	ABS	%	
Porcentaje General de Ocupación Hotelera (Categoría de 1 a 5 estrellas)	60.1	60.3	59.6	59.7	56.6	11.9	-44.8	-79.1%	↓
Porcentaje de Ocupación en Hoteles de Categoría Turística (Categoría de 3 a 5 estrellas)	62.8	63.3	62.2	61.2	57.4	11.6	-45.9	-79.9%	↓
Porcentaje de Ocupación en Hoteles de Categoría 5 Estrellas	56.9	59.2	59.2	59.8	57.7	6.9	-50.8	-88.1%	↓
Porcentaje de Ocupación en Hoteles de Categoría 4 Estrellas	71.2	70.0	66.8	62.3	56.2	11.9	-44.3	-78.8%	↓
Porcentaje de Ocupación en Hoteles de Categoría 3 Estrellas	61.5	61.0	61.3	62.0	58.8	20.0	-38.9	-66.1%	↓
Porcentaje de Ocupación en Hoteles de Categoría 2 Estrellas	36.7	32.1	37.8	51.9	51.4	11.0	-40.4	-78.7%	↓
Porcentaje de Ocupación en Hoteles de Categoría 1 Estrella	50.7	49.3	48.1	50.2	49.7	16.8	-32.9	-66.3%	↓

Fuente: Secretaría de Turismo del Estado de Yucatán, a partir del sistema de monitoreo hotelero DataTur.





2. Ocupación Hotelera en la Ciudad de Mérida (Acumulado)

- Durante el periodo de **enero-agosto de 2020**, el **acumulado del porcentaje general de ocupación hotelera en la ciudad de Mérida** (total de categorías de 1 a 5 estrellas), **se ubicó en 21.6%**. Este porcentaje significa un **decremento de -39.7 puntos porcentuales** respecto al porcentaje de ocupación registrado durante el mismo periodo del año pasado.

INDICADORES DE OCUPACIÓN HOTELERA EN ESTABLECIMIENTOS DE HOSPEDAJE DE LA CIUDAD DE MÉRIDA ACUMULADOS DE ENERO A AGOSTO DE 2020

INDICADOR	PERIODO						VARIACIÓN 2020 Vs. 2019		
	2015	2016	2017	2018	2019	2020	ABS	%	
Porcentaje General de Ocupación Hotelera (Categoría de 1 a 5 estrellas)	60.4	60.7	64.4	60.8	61.3	21.6	-39.7	-64.8%	↓
Porcentaje de Ocupación en Hoteles de Categoría Turística (Categoría de 3 a 5 estrellas)	63.8	63.6	67.8	63.2	62.9	22.1	-40.8	-64.9%	↓
Porcentaje de Ocupación en Hoteles de Categoría 5 Estrellas	60.4	62.4	66.8	63.0	63.8	21.3	-42.5	-66.6%	↓
Porcentaje de Ocupación en Hoteles de Categoría 4 Estrellas	71.4	68.8	70.8	66.3	60.8	23.5	-37.3	-61.3%	↓
Porcentaje de Ocupación en Hoteles de Categoría 3 Estrellas	59.2	58.2	65.2	59.0	64.4	21.4	-42.9	-66.7%	↓
Porcentaje de Ocupación en Hoteles de Categoría 2 Estrellas	33.8	36.0	36.5	45.6	52.8	18.2	-34.5	-65.5%	↓
Porcentaje de Ocupación en Hoteles de Categoría 1 Estrella	49.3	47.9	49.1	46.7	45.9	17.3	-28.7	-62.4%	↓

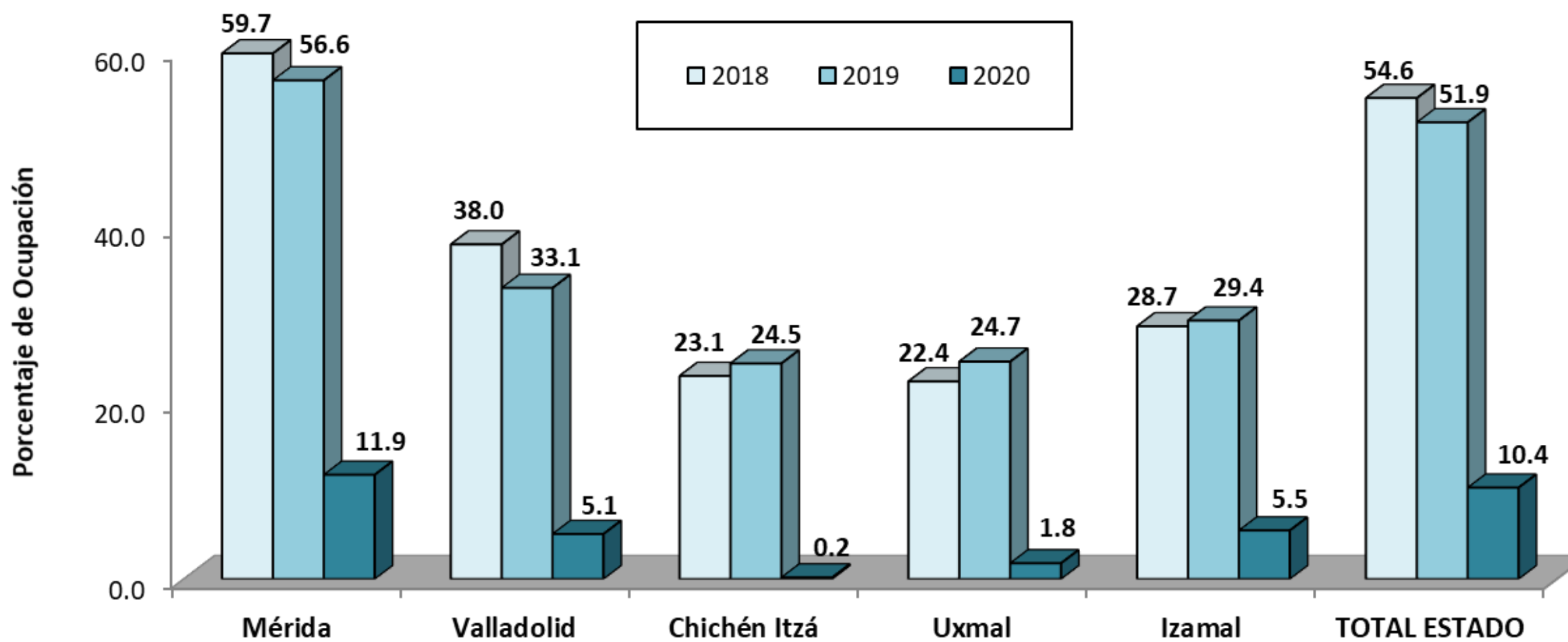
Fuente: Secretaría de Turismo del Estado de Yucatán, a partir del sistema de monitoreo hotelero DataTur.





3. Ocupación Hotelera en el Estado

COMPARACIÓN DE OCUPACIÓN HOTELERA EN LOS PRINCIPALES CENTROS TURÍSTICOS DEL ESTADO DE YUCATÁN DURANTE EL MES DE AGOSTO DE 2020



- Durante agosto de 2020 el porcentaje general de ocupación hotelera en el Estado de Yucatán se ubicó en 10.4%, lo que representa un decremento de -41.5 puntos porcentuales con respecto al mismo mes del año pasado.
- Los mayores niveles de ocupación se registraron en la Ciudad de Mérida con 11.9%, en tanto que el centro turístico de Chichén Itzá registró los menores niveles de ocupación hotelera con 0.2%.

CENTRO TURÍSTICO	PORCENTAJE DE OCUPACIÓN ENERO - AGOSTO			Dif. en pts. 2020 vs. 2019
	2018	2019	2020	
Mérida	60.8	61.3	21.6	-39.7 ↓
Valladolid	36.5	35.7	12.5	-23.3 ↓
Chichén Itzá	24.5	27.2	10.9	-16.3 ↓
Uxmal	23.4	26.2	12.8	-13.4 ↓
Izamal	24.2	25.4	10.0	-15.4 ↓
TOTAL ESTADO	55.4	56.0	19.9	-36.1 ↓

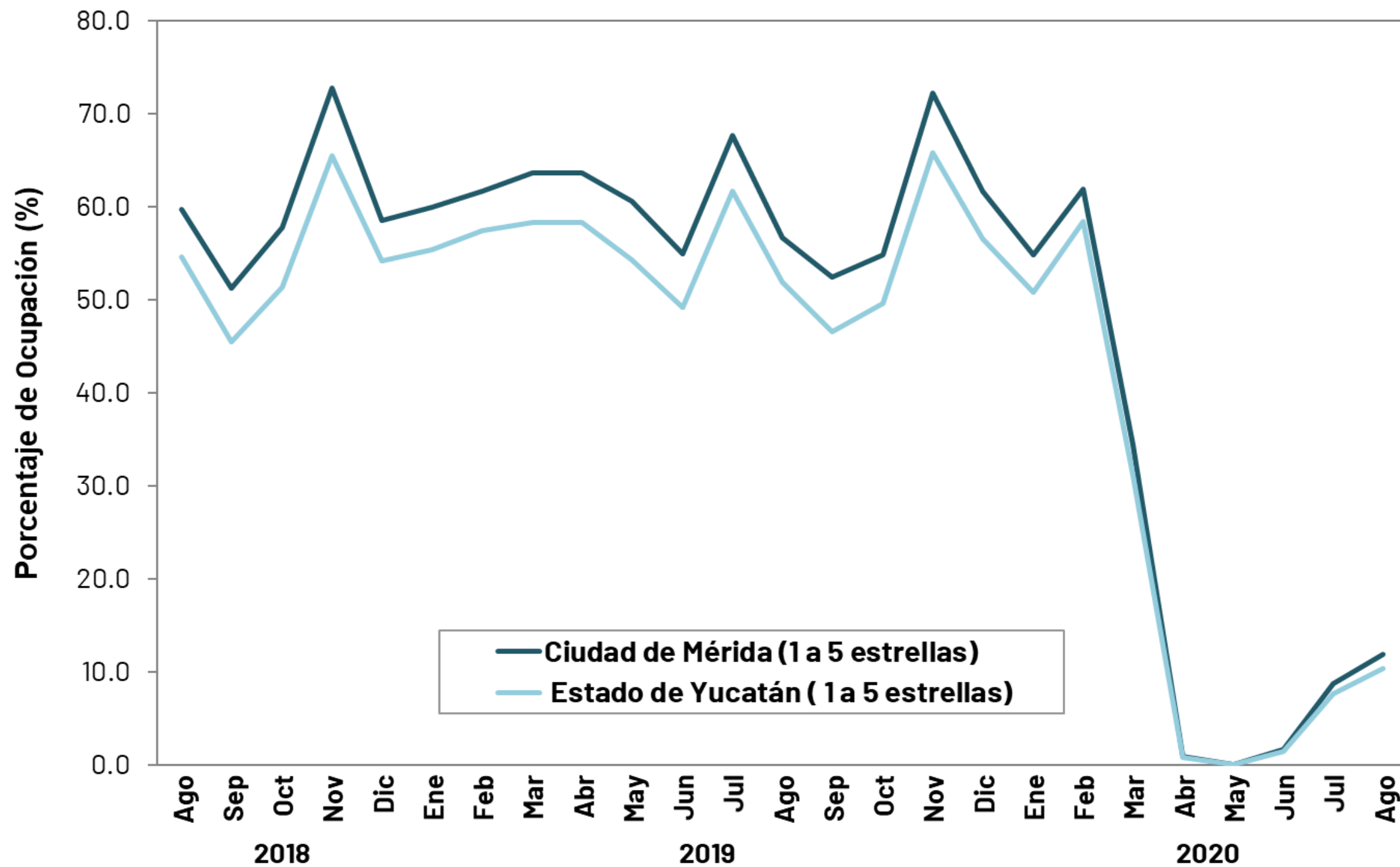
Fuente: Secretaría de Turismo del Estado de Yucatán, a partir del sistema de monitoreo hotelero DataTur.





4. Tendencia de Ocupación Hotelera

EVOLUCIÓN DEL PORCENTAJE DE OCUPACIÓN HOTELERA EN EL ESTADO DE YUCATÁN



- En el periodo de **enero-agosto de 2020**, el **porcentaje de ocupación en hoteles de una a cinco estrellas** de la Ciudad de Mérida resultó inferior **(-39.7 puntos porcentuales)**, comparado con el indicador registrado en el mismo periodo del año pasado. Por su parte, los **hoteles de categoría turística** (tres a cinco estrellas), registraron un **decremento de -40.8 puntos porcentuales** respecto al mismo periodo de 2019.
- Como puede observarse en la gráfica adjunta, en el octavo mes del año, **la ocupación hotelera en los principales centros turísticos del Estado** (uno a cinco estrellas), presentó un indicador inferior respecto al observado durante el mismo mes de 2019.

INDICADOR		ACUMULADO ENERO - AGOSTO		DIFERENCIA EN PTS.
		2019	2020	
MÉRIDA	Porcentaje General (1 a 5 Estrellas)	61.3	21.6	-39.7
	Categoría Turística (3 a 5 estrellas)	62.9	22.1	-40.8
ESTADO	Porcentaje General (1 a 5 Estrellas)	56.0	19.9	-36.1
	Categoría Turística (3 a 5 estrellas)	58.6	20.8	-37.9

Fuente: Secretaría de Turismo del Estado de Yucatán, a partir del sistema de monitoreo hotelero DataTur.

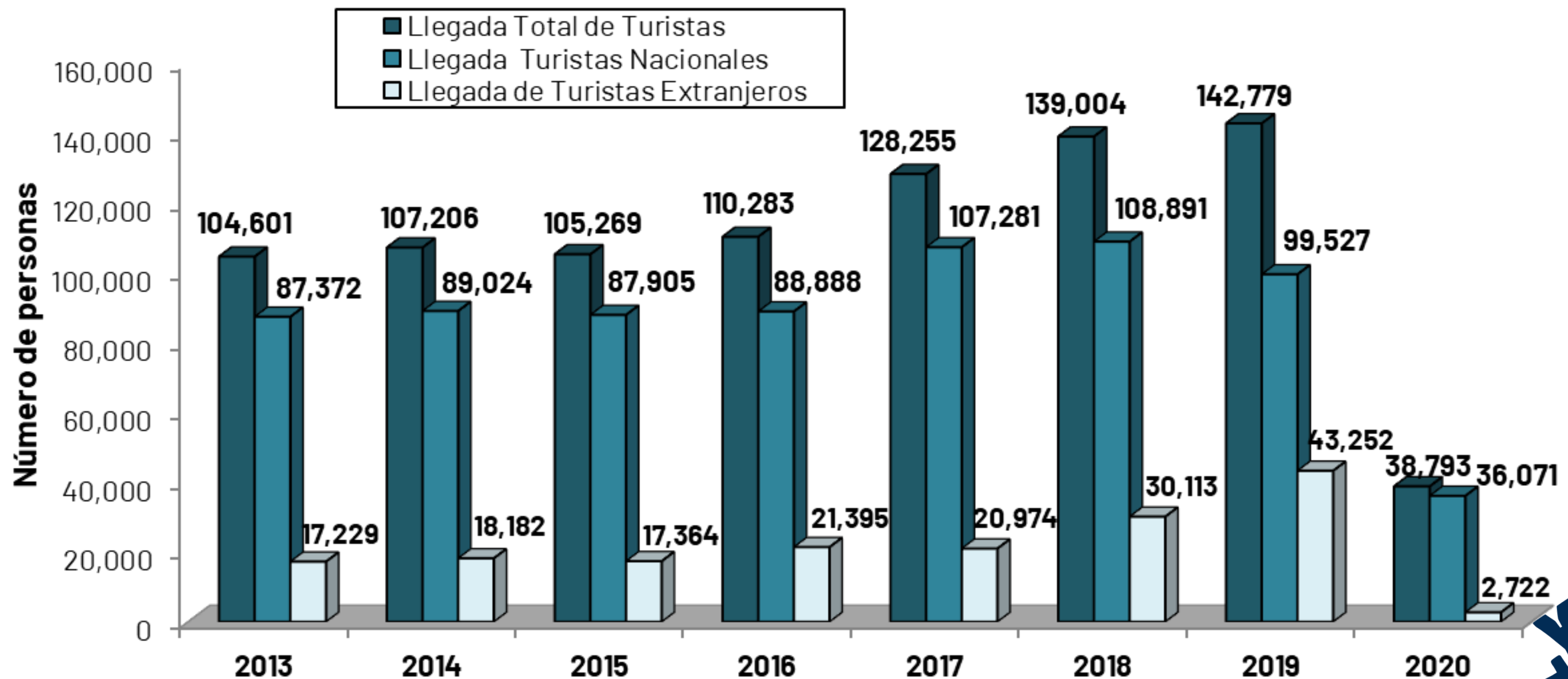




5. Llegada de Turistas a la Ciudad de Mérida (Mensual)

- Debido a la **suspensión de la actividad turística por la pandemia del Covid-19**, durante el mes de **agosto de 2020 la llegada de visitantes con pernocta a la ciudad de Mérida fue de 38,793 personas**. Esta cifra significa **un decremento de -72.8%** respecto al mismo mes de 2019, es decir, representa un arribo inferior de 103,986 visitantes con pernocta.

LLEGADA DE TURISTAS CON PERNOCTA EN ESTABLECIMIENTOS DE HOSPEDAJE DE LA CIUDAD DE MÉRIDA DURANTE **AGOSTO DE 2020**



Fuente: Secretaría de Fomento Turístico del Estado de Yucatán, a partir del sistema de monitoreo hotelero DataTur.

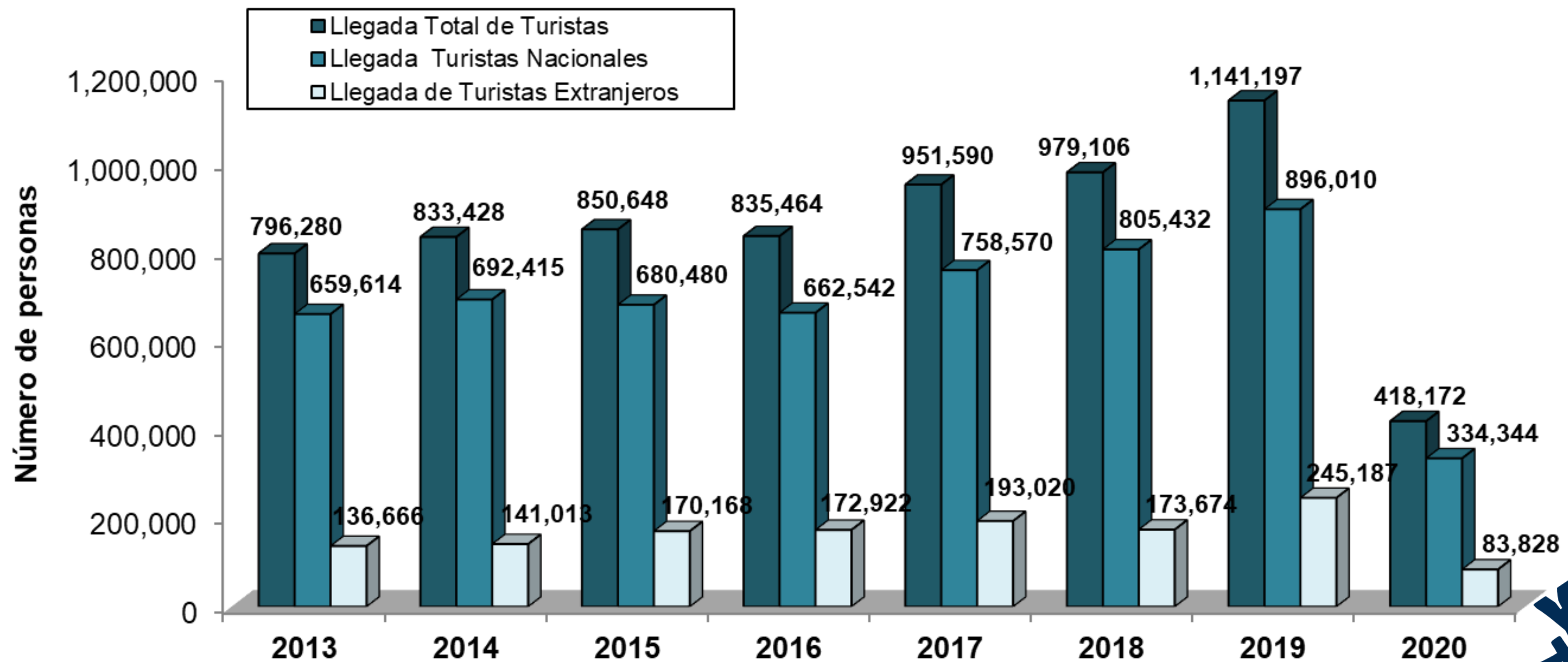




6. Llegada de Turistas a la Ciudad de Mérida (Acumulado)

- Durante el periodo de **enero-agosto de 2020 la llegada de visitantes con pernocta a la ciudad de Mérida fue de 418,172 personas**, de las cuales el 80.0% correspondieron a visitantes nacionales y el 20.0% restante a visitantes extranjeros. Esta cifra significa **un decremento de -63.4%** respecto al mismo periodo de 2019, es decir, representa un arribo inferior de 723,025 visitantes con pernocta.

LLEGADA DE TURISTAS CON PERNOCTA EN ESTABLECIMIENTOS DE HOSPEDAJE DE LA CIUDAD DE MÉRIDA DURANTE **ENERO A AGOSTO DE 2020**



Fuente: Secretaría de Fomento Turístico del Estado de Yucatán, a partir del sistema de monitoreo hotelero DataTur.

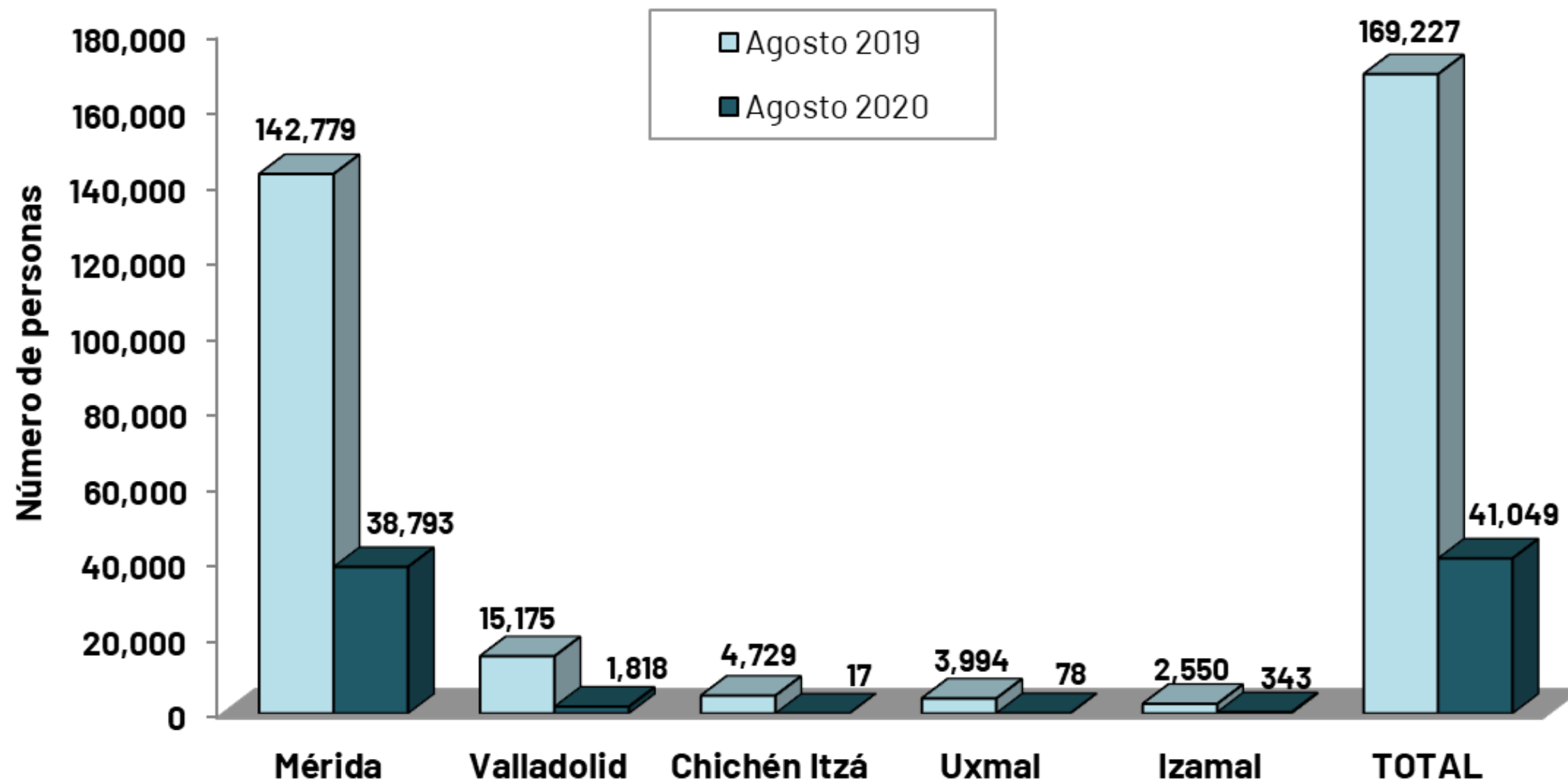




7. Llegada de Turistas al Estado (Mensual)

LLEGADA DE TURISTAS CON PERNOCTA EN ESTABLECIMIENTOS DE HOSPEDAJE DE LOS PRINCIPALES CENTROS TURÍSTICOS DEL ESTADO DURANTE AGOSTO DE 2020

CENTRO TURÍSTICO	TURISTAS NACIONALES	TURISTAS EXTRANJEROS	TOTAL DE TURISTAS
Mérida	36,071	2,722	38,793
Valladolid	990	828	1,818
Chichen Itzá	17	0	17
Uxmal	78	0	78
Izamal	331	12	343
TOTAL	37,487	3,562	41,049



- Debido a la **suspensión de la actividad turística por la pandemia del Covid-19**, durante **agosto de 2020 la llegada de visitantes a los principales centros turísticos del estado de Yucatán fue de 41,049 personas**, de las cuales el 91.3% correspondieron a visitantes de origen nacional y el 8.7% a visitantes de origen extranjero.
- Durante agosto de 2020, la ciudad de Mérida concentró el 94.5% del total de visitantes con pernocta en la entidad, en tanto que Valladolid recibió al 4.4% del total de dichos visitantes.

Fuente: Secretaría de Fomento Turístico del Estado de Yucatán, a partir del sistema de monitoreo hotelero DataTur.

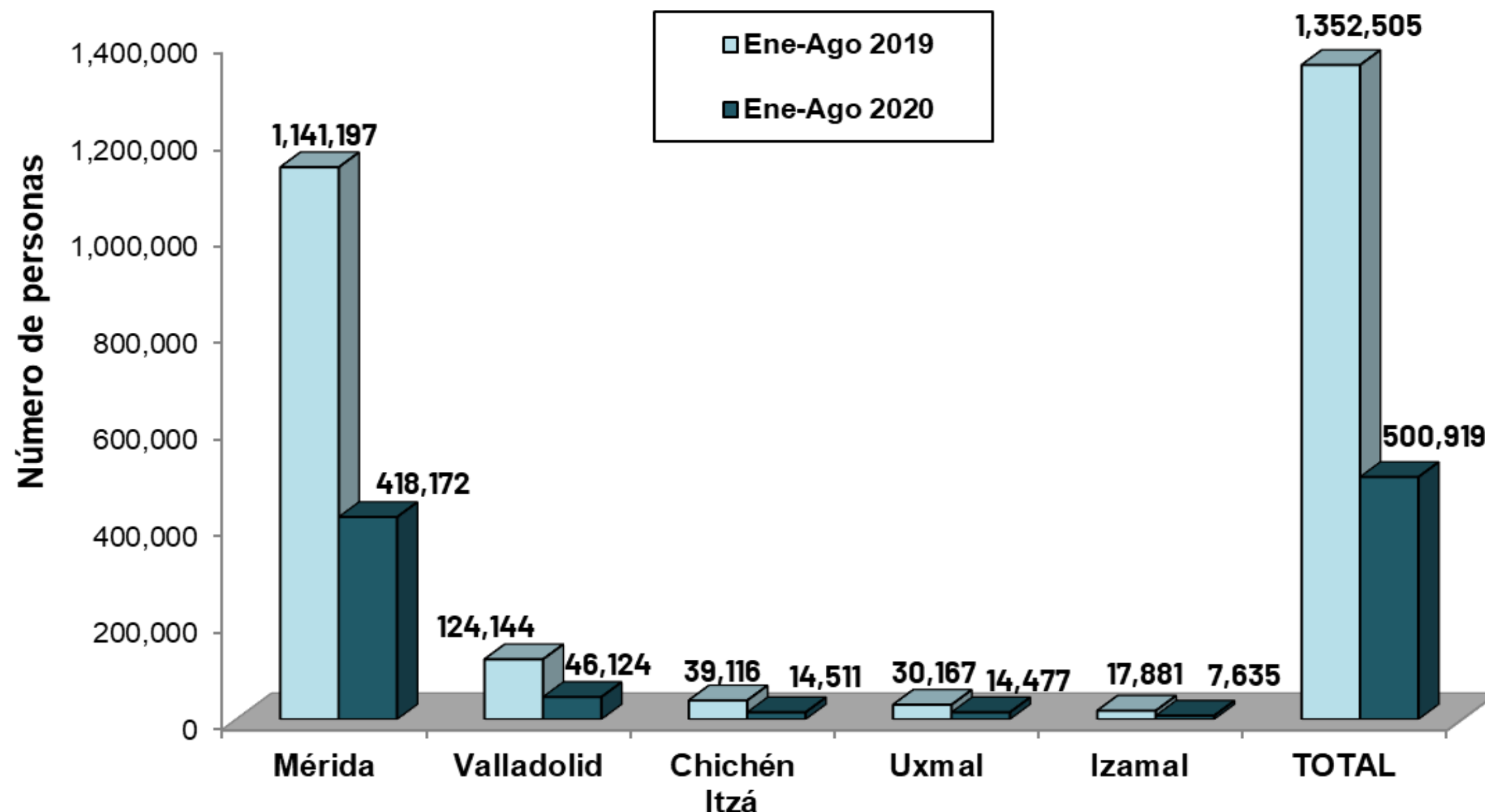




8. Llegada de Turistas al Estado (Acumulado)

LLEGADA DE TURISTAS CON PERNOCTA EN ESTABLECIMIENTOS DE HOSPEDAJE DE LOS PRINCIPALES CENTROS TURÍSTICOS DEL ESTADO DURANTE ENERO-AGOSTO DE 2020

CENTRO TURÍSTICO	TURISTAS NACIONALES	TURISTAS EXTRANJEROS	TOTAL DE TURISTAS
Mérida	334,344	83,828	418,172
Valladolid	30,576	15,548	46,124
Chichen Itzá	1,406	13,105	14,511
Uxmal	6,073	8,404	14,477
Izamal	3,580	4,055	7,635
TOTAL	375,979	124,940	500,919



Fuente: Secretaría de Fomento Turístico del Estado de Yucatán, a partir del sistema de monitoreo hotelero DataTur.

- Durante los meses de **enero-agosto de 2020** la llegada de visitantes a los principales centros turísticos del estado de Yucatán fue de **500,919** personas, de las cuales el 75.1% correspondieron a visitantes de origen nacional y el 24.9% a visitantes de origen extranjero.
- Durante **enero-agosto de 2020**, la ciudad de **Mérida** concentró el **83.5%** del total de visitantes con pernocta en la entidad, en tanto que Valladolid recibió al 9.2% del total de dichos visitantes.



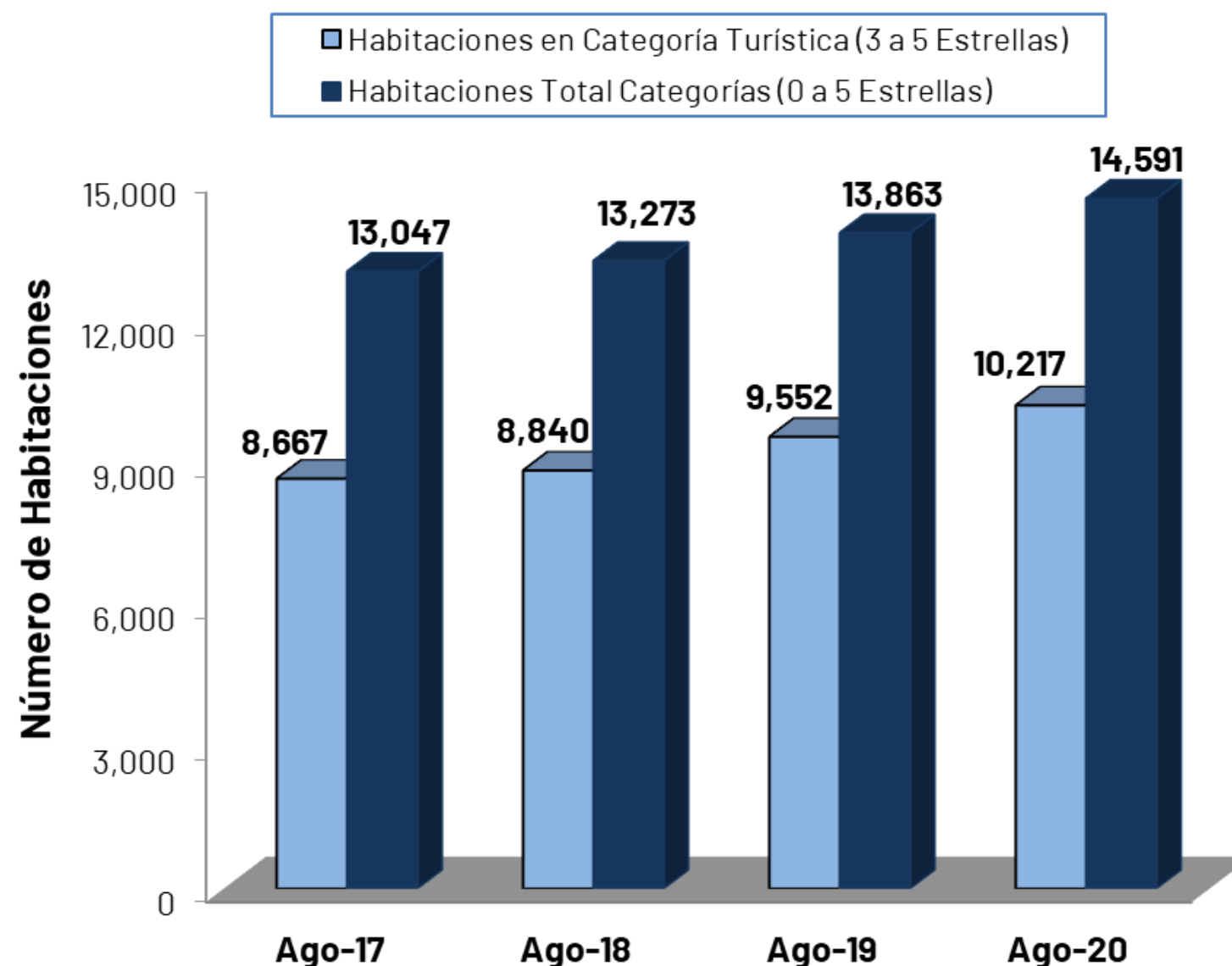


9. Oferta de Servicios de Hospedaje

OFERTA DE SERVICIOS DE HOSPEDAJE EN EL ESTADO DE YUCATÁN DISPONIBLE EN AGOSTO DE 2020

Categoría	Mérida		Resto del Estado		Total del Estado	
	Unidades	Habitaciones	Unidades	Habitaciones	Unidades	Habitaciones
Cinco estrellas	43	2,704	40	971	83	3,675
Cuatro estrellas	39	2,799	27	669	66	3,468
Tres estrellas	51	1,801	63	1,273	114	3,074
Dos estrellas	17	376	33	621	50	997
Una estrella	22	429	38	517	60	946
Sin categoría	76	1,496	86	935	162	2,431
Totales	248	9,605	287	4,986	535	14,591

EVOLUCIÓN DE LA OFERTA DE HABITACIONES DE HOSPEDAJE EN EL ESTADO DE YUCATÁN



Fuente: Inventario de Servicios Turísticos del Estado de Yucatán (InvenTur).

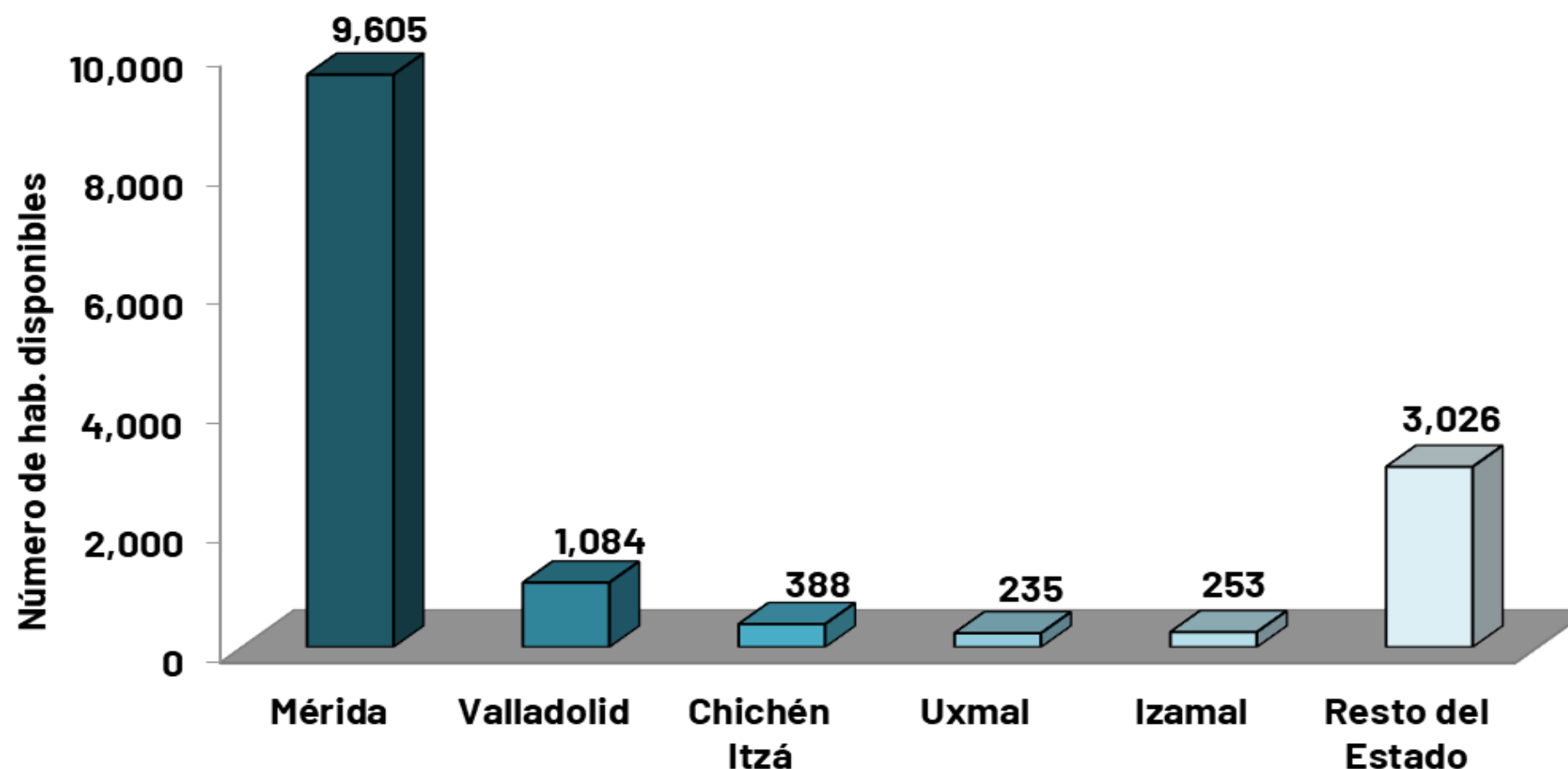
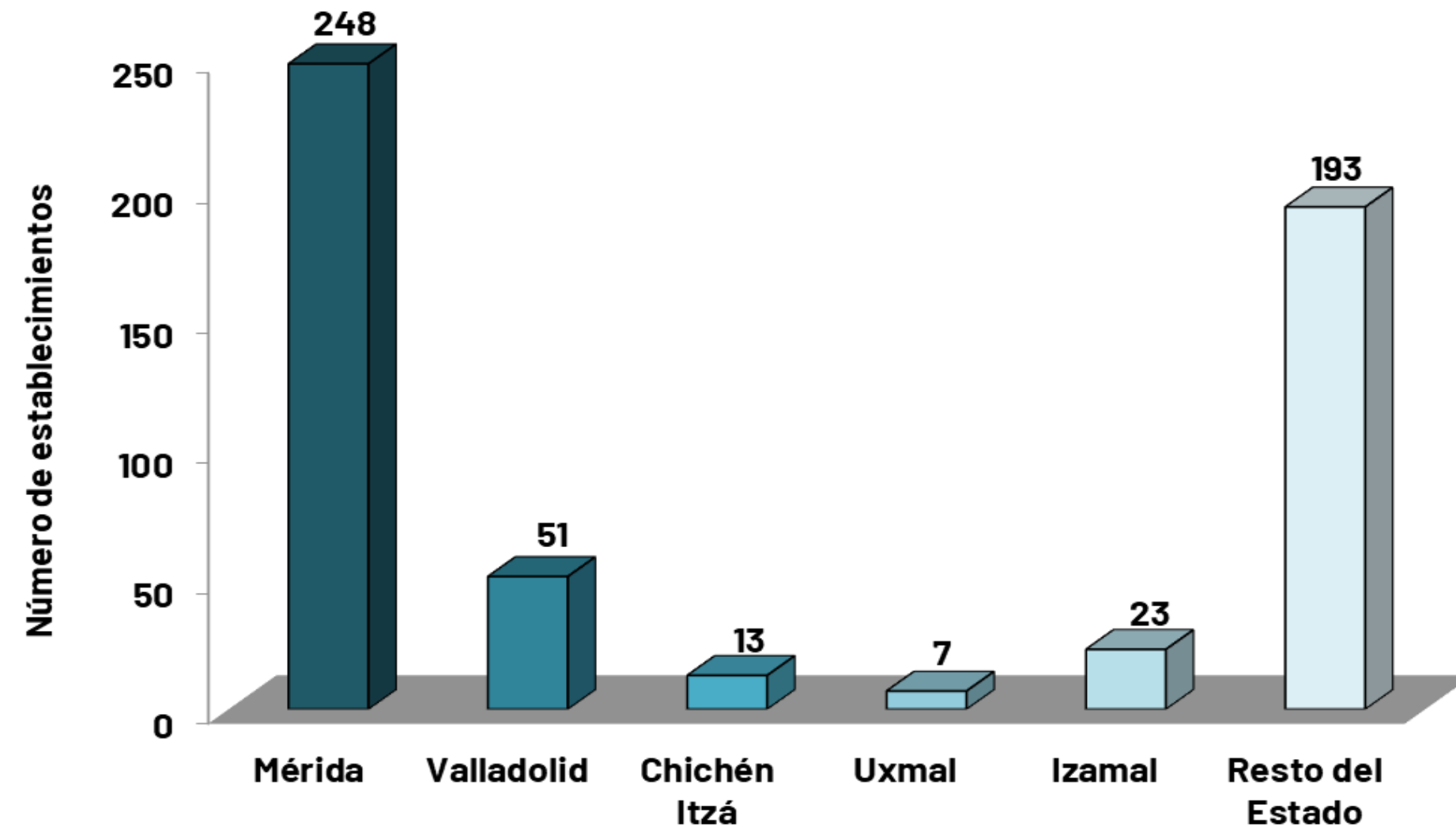
- Durante agosto de 2020 la oferta disponible de servicios de hospedaje en Yucatán para el total de categorías de 0 a 5 estrellas ascendió a **14,591 cuartos**, de los cuales el **65.8%** se concentró en la ciudad de Mérida.
- Durante el octavo mes del año la oferta de habitaciones en el Estado registró un **incremento anual de +5.3%**.
- Del total de las habitaciones disponibles en el Estado durante agosto de 2020, el **70.0%** se ubica en la categoría de 3 a 5 estrellas.





10. Distribución de Servicios de Hospedaje

ESTABLECIMIENTOS DE HOSPEDAJE EN LOS PRINCIPALES CENTROS TURÍSTICOS EN AGOSTO DE 2020



- La Ciudad de Mérida concentra actualmente el **65.8% de la oferta de cuartos de hospedaje**, seguido por los centros turísticos de **Valladolid (7.4%), Chichén Itzá (2.7%), Izamal (1.7%) y Uxmal (1.6%)**.

- Otros centros turísticos que destacan por el número de habitaciones de hospedaje son: Progreso (4.5%), Tizimín - El Cuyo (2.4%), Telchac Puerto (1.6%), Celestún (1.3%), Ticul (1.1%), y Oxkutzcab (1.1%).

Fuente: Inventario de Servicios Turísticos del Estado de Yucatán (InvenTur).





11. Oferta de Servicios Turísticos

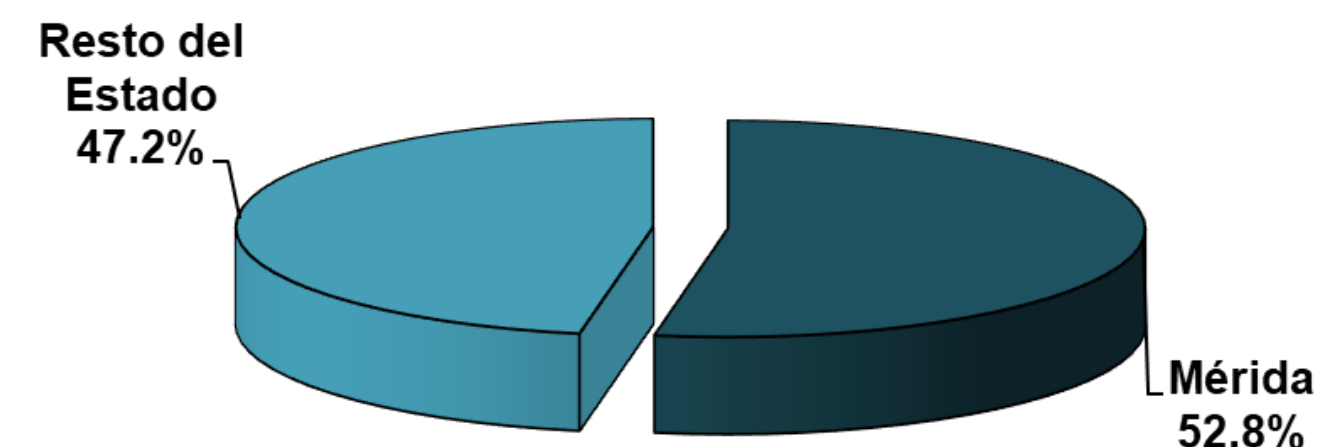
OFERTA DE SERVICIOS TURÍSTICOS DISPONIBLES EN EL ESTADO DE YUCATÁN DURANTE AGOSTO 2020

Categoría	Número de Establecimientos		
	Mérida	Resto del Estado	Total del Estado
Servicios de Hospedaje	248	287	535
Restaurantes	302	242	544
Agencias de viajes	215	23	238
Discotecas y bares	57	8	65
Líneas Aéreas (sucursales)	16	0	16
Arrendadoras de vehículos	49	1	50
Museos y galerías	30	13	43
Tiendas de artesanías	77	47	124
Servicios de Ecoturismo	0	68	68
Casas de Cambio	14	1	15
Marinas	0	26	26
Servicios de banquetes	25	2	27
Escuelas de Turismo e Idiomas	38	11	49
Líneas Terrestres	15	2	17
Asistencia Turística	19	0	19
Consulados	12	0	12
Paradores Turísticos	3	18	21
Zonas Arqueológicas	1	18	19
Teatros y Cines	21	0	21
Centros Comerciales	20	0	20
Hospitales y Clínicas	18	2	20
Representantes del Sector	24	1	25
Servicios para Eventos	68	2	70
Guías de Turistas	277	610	887
Totales	1,549	1,382	2,931

Fuente: Inventario de Servicios Turísticos del Estado de Yucatán (InvenTur).

- La oferta de servicios turísticos complementarios en el Estado es diversa. Los establecimientos de hospedaje y los guías de turistas se encuentran entre los servicios con mayor número de establecimientos, seguidos por los restaurantes, agencias de viajes, tiendas de artesanías y servicios de ecoturismo. **La mayoría de los servicios (52.8%) se concentran en la ciudad de Mérida.**

Distribución de la Oferta



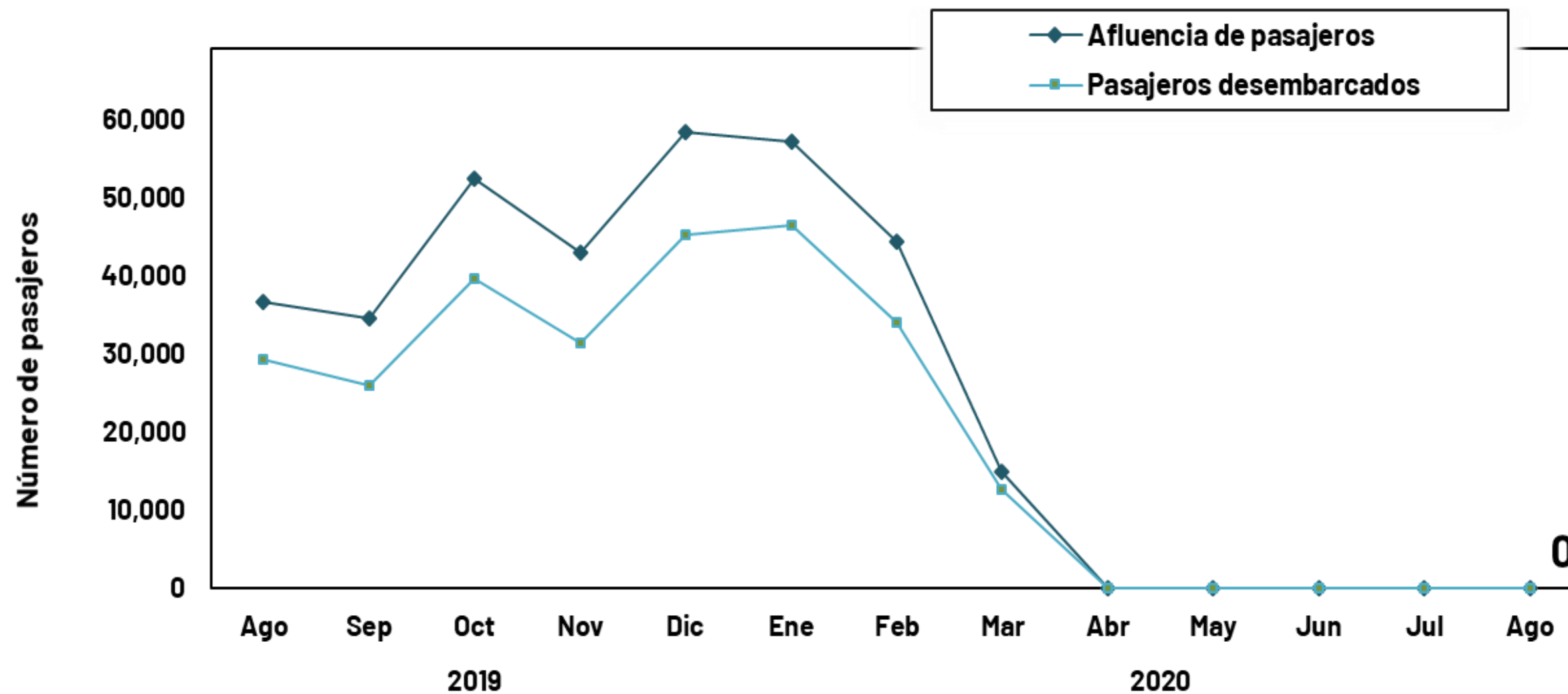


12. Afluencia de Cruceros

ARRIBO DE CRUCEROS Y PASAJEROS AL PUERTO DE PROGRESO, YUCATÁN DURANTE AGOSTO 2020

INDICADOR	Periodo Enero - Agosto					VARIACIÓN 2020 Vs. 2019		
	2016	2017	2018	2019	2020	ABS	%	
Arribos	69	83	104	86	44	-42	-48.8%	↓
Pasajeros (no incluye tripulación)	214,367	263,289	310,654	282,425	116,162	-166,263	-58.9%	↓
Derrama económica estimada (en miles de dólares americanos)	8,793	11,889	13,684	11,643	4,784	-6,859	-58.9%	↓

- Debido a la **suspensión de operaciones de las líneas navieras en el mundo** por la contingencia sanitaria, durante el periodo de **enero – agosto de 2020**, el arribo de cruceros y pasajeros al puerto de Progreso, muestra un decremento de **-48.8% en el número de barcos y de 58.9% en el número de pasajeros** recibidos, con respecto al mismo periodo del año pasado.
- En **agosto de 2020**, no se registró la llegada de **barcos y pasajeros** en el puerto de Progreso.



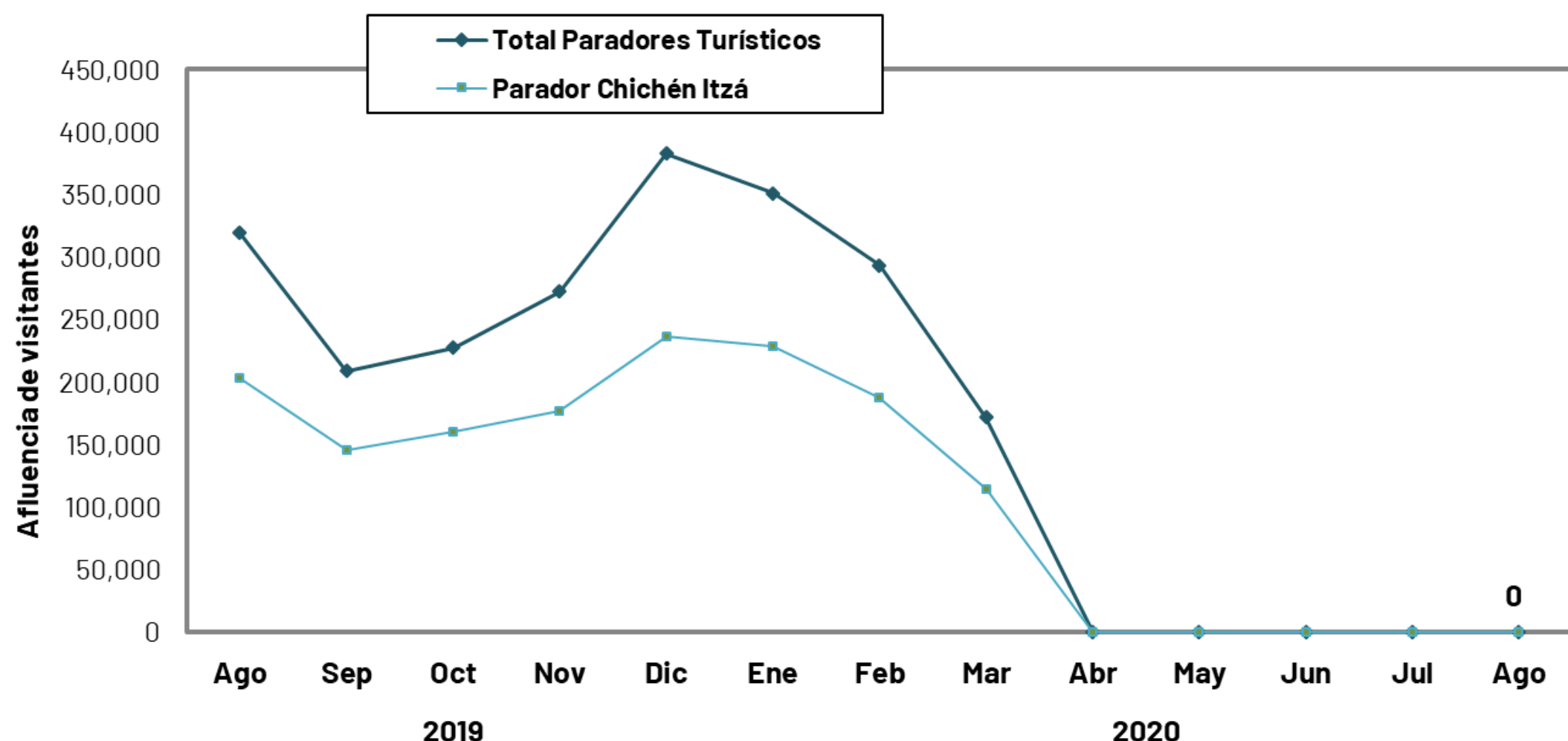
Fuente: Secretaría de Fomento Turístico del Estado de Yucatán.





13. Visitantes a Paradores Turísticos

AFLUENCIA DE VISITANTES A PARADORES TURÍSTICOS DE LAS PRINCIPALES ZONAS ARQUEOLÓGICAS Y ECOLÓGICAS DURANTE AGOSTO 2020



- Debido al **cierre de los paradores turísticos de las zonas arqueológicas y ecológicas** del Estado, durante el mes de **agosto de 2020** no se registró afluencia de visitantes a dichos sitios, lo que implica un **decremento de -100.0%** respecto a los visitantes registrados en el mismo mes del año anterior.
- Por esta razón, durante el periodo de **enero-agosto** la **afluencia de visitantes al parador turístico de la zona arqueológica de Chichén Itzá disminuyó en -67.9%** en comparación con el mismo periodo del año pasado.

Fuente: Secretaría de Fomento Turístico del Estado a partir de datos del Patronato CULTUR..

Parador Turístico	Enero - Agosto		Variación 2020 vs 2019	
	2019	2020	ABS	%
Chichén Itzá	1,656,582	531,122	-1,125,460	-67.9% ↓
Uxmal	264,537	92,568	-171,969	-65.0% ↓
Dzibilchaltún	116,985	35,977	-81,008	-69.2% ↓
Loltún	34,429	9,445	-24,984	-72.6% ↓
Balankanché	3,712	1,428	-2,284	-61.5% ↓
Celestún	64,589	25,754	-38,835	-60.1% ↓
Xkekén	94,635	30,130	-64,505	-68.2% ↓
Samulá	81,308	26,087	-55,221	-67.9% ↓
Ek Balam	115,433	37,697	-77,736	-67.3% ↓
Uaymitún	17,591	3,634	-13,957	-79.3% ↓
El Corchito	104,288	22,757	-81,531	-78.2% ↓
TOTAL	2,554,089	816,599	-1,737,490	-68.0%

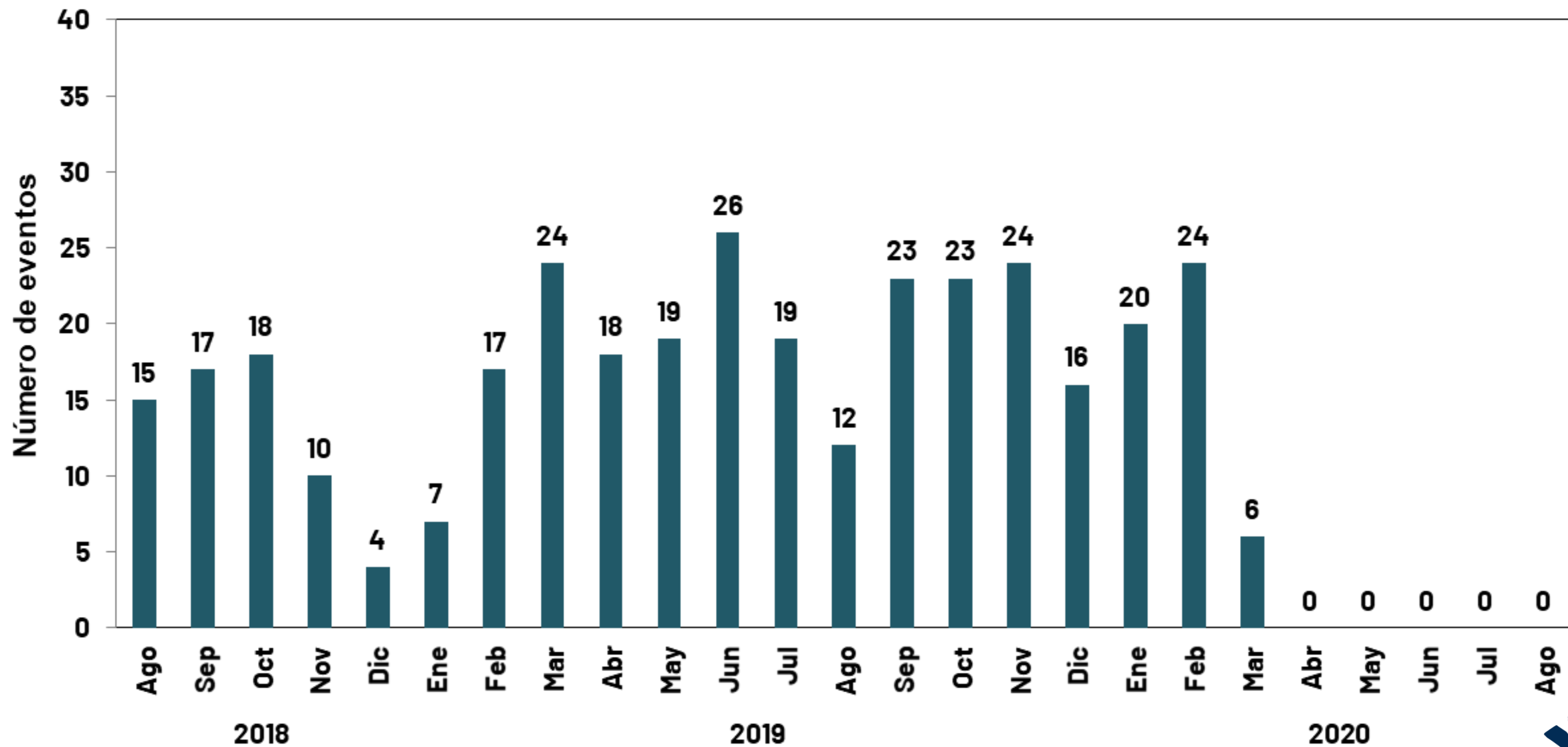




14. Congresos y Convenciones (eventos)

- Como consecuencia de la **suspensión de los eventos de turismo de reuniones** por la contingencia, durante **enero-agosto de 2020**, se realizaron **un total de 50 eventos de congresos y convenciones** en la Ciudad de Mérida. Lo anterior, significó un **decremento de -64.8%** respecto a los 142 eventos registrados durante el mismo periodo del año anterior.

EVENTOS DE CONGRESOS Y/O CONVENCIONES REALIZADOS EN LA CIUDAD DE MÉRIDA



Fuente: Fideicomiso para el Desarrollo del Turismo de Reuniones (FIDETURE).

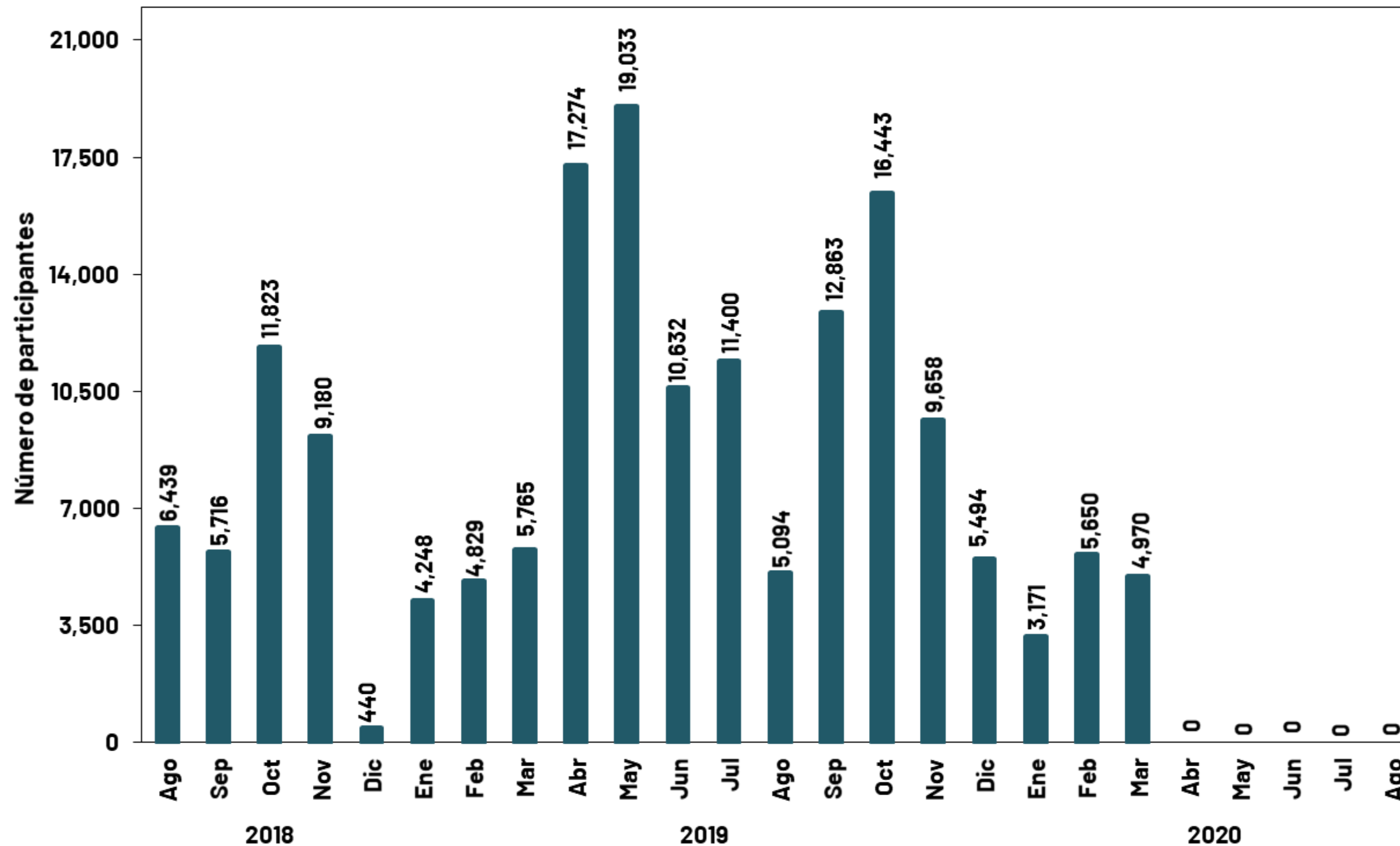




15. Congresos y Convenciones (participantes)

- Como consecuencia de la **suspensión de los eventos de turismo de reuniones** por la contingencia, durante **enero-agosto de 2020**, se ha registrado un total **13,791 participantes de turismo de reuniones en el Estado**. Lo anterior, significa un **decremento de -82.4%** respecto a los 78,275 participantes registrados durante el mismo periodo del año anterior.

VISITANTES POR CONGRESOS Y/O CONVENCIONES REALIZADOS EN LA CIUDAD DE MÉRIDA

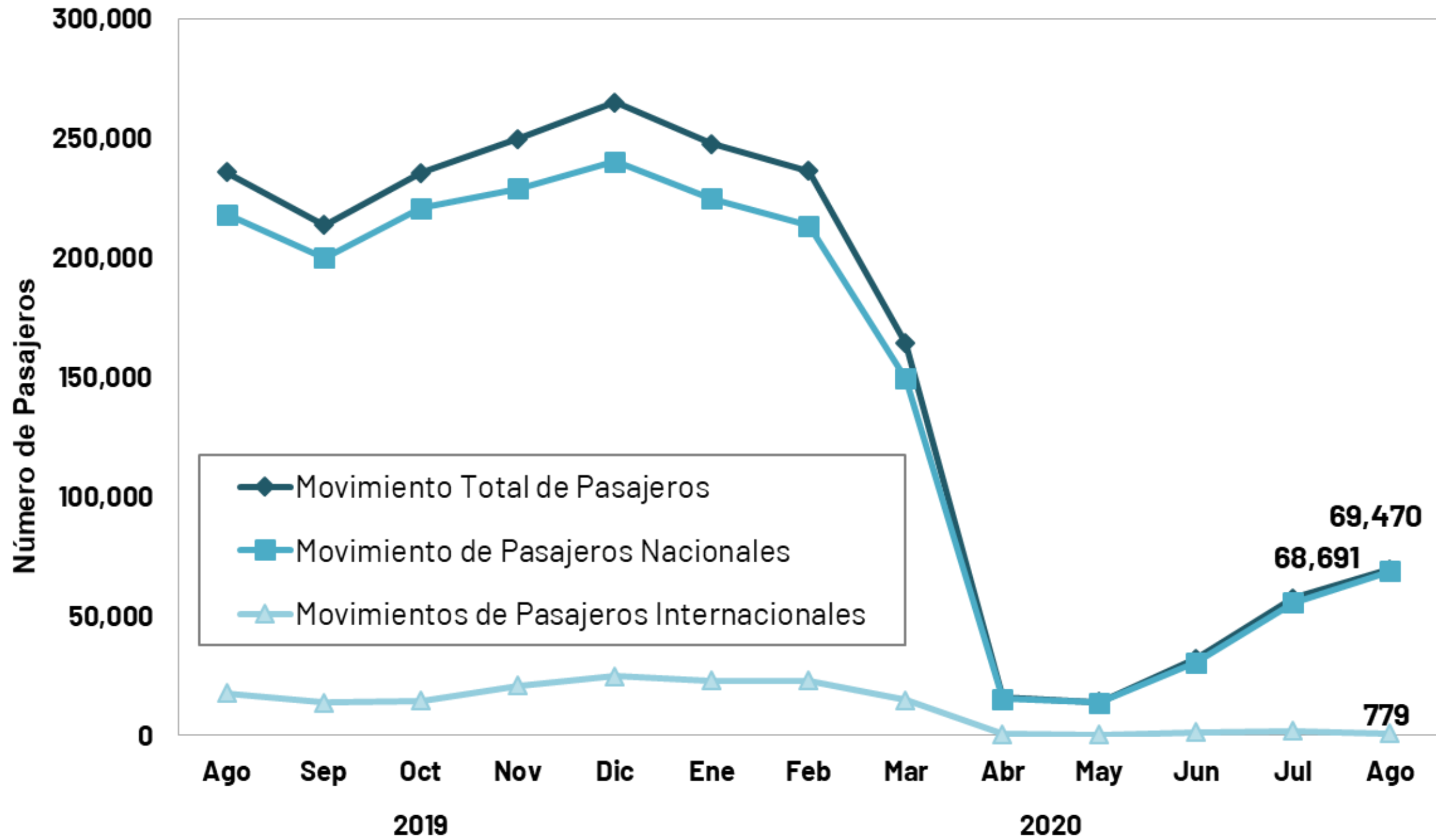


Fuente: Fideicomiso para el Desarrollo del Turismo de Reuniones (FIDETURE).





16. Movimiento de Pasajeros Vía Aérea



- Debido a la **disminución de operaciones aéreas** por la contingencia sanitaria, durante **agosto de 2020** el Aeropuerto Internacional de la Ciudad de Mérida registró un **movimiento total de pasajeros (llegadas y salidas) de 69,470 personas**, lo que representa un **decremento de -70.5%** respecto a los 235,573 pasajeros recibidos durante el mismo mes en 2019.

INDICADOR	ACUMULADO ENERO-AGOSTO		VARIACIÓN ANUAL
	2019	2020	
Pasajeros	1,827,421	836,658	-54.2%

Fuente: Grupo ASUR. Se excluyen los pasajeros en tránsito y de aviación general.





17. Conexiones Aéreas (de Llegada)

Línea Aérea	Destinos con conectividad directa	Promedio de Frecuencia Semanal de Arribo de vuelos (domésticos)	Promedio de Frecuencia Semanal de Arribo de vuelos (internacionales)	Promedio Semanal de Asientos Disponibles (Vuelos de Llegada)
Aeroméxico	México	40	-	3,960
Interjet	México	12	-	1,116
Volaris	Guadalajara, México, Monterrey y Tijuana	21	-	3,884
Viva Aerobús	Guadalajara, México, Monterrey, Tuxtla Gutiérrez y Veracruz	21	-	3,780
Magnicharters	Cancún y México	4	-	564
OPERACIONES PROMEDIO SEMANAL (DE ARRIBO)		98	-	13,304

Fuente: ASUR.

Nota: Corresponde al promedio semanal de vuelos programados en el Aeropuerto Internacional de Mérida durante Agosto de 2020. Esta programación se vio afectada por la cancelación de vuelos que inició en la 2da quincena de marzo debido a la contingencia sanitaria del Covid-19, cabe destacar que se registró para el presente mes la cancelación de operaciones de las aerolíneas Aeromar, American Airlines, Mayair, Tar y United.





18. Cancelación de vuelos de llegada

AFECTACIÓN POR CANCELACIÓN DE VUELOS DE LLEGADA EN EL AEROPUERTO INTERNACIONAL DE LA CIUDAD DE MÉRIDA DEBIDO A LA CONTINGENCIA SANITARIA DEL COVID-19

Aerolínea	Marzo	Abril	Mayo	Junio	Julio	Agosto	Acumulado
	24 al 31	1 al 30	1 al 31	1 al 30	1 al 31	1 al 31	
Aeroméxico	53	4	0	0	5	0	62
WestJet	0	Susp.	NA	NA	NA	NA	0
United	8	Susp.	Susp.	Susp.	Susp.	Susp.	8
Interjet	29	2	0	0	0	12	43
Volaris	21	20	1	0	0	0	42
Viva Aerobús	22	52	31	4	1	0	110
Magnicharters	3	2	Susp.	1	0	0	6
Mayair	Susp.	Susp.	Susp.	Susp.	Susp.	Susp.	Susp.
TAR	5	2	Susp.	Susp.	Susp.	Susp.	7
American Airlines	3	9	0	0	1	Susp.	13
Aeromar	3	0	Susp.	Susp.	Susp.	Susp.	3
Totales	147	91	32	5	7	12	294

Fuente: Grupo Aeroportuario del Sureste (ASUR).

Susp. Vuelo suspendido por la contingencia sanitaria.

Nota metodológica: Monitoreo diario del Aeropuerto Internacional de la Ciudad de Mérida, iniciado el 24 de marzo de 2020 para verificar la afectación de operaciones de vuelos por la contingencia sanitaria del Covid-19. El número de vuelos cancelados de llegada afecta un número similar de vuelos de salida para el mismo periodo.

- Con la contingencia sanitaria del Covid-19 se **han afectado las operaciones de los vuelos nacionales e internacionales que arriban al Aeropuerto Internacional de la Ciudad de Mérida**, “Lic. Manuel Crescencio Rejón”.
- De esta manera, el Aeropuerto de Mérida sigue la tendencia mundial de parálisis de la industria aérea durante el periodo de contingencia.
- **Del 24 de marzo al 31 de agosto del presente**, se registró un total de **294 cancelaciones de vuelos de llegada**, principalmente de las compañías Viva Aerobús, Aeroméxico, Interjet y Volaris.





19. Ingreso e Impuesto Hotelero

INGRESO E IMPUESTO HOTELERO DURANTE EL MES DE JULIO DE 2020 (PESOS CORRIENTES)

INDICADOR	PERIODO			VARIACIÓN 2020 Vs. 2019		
	2018 p/	2019	2020	ABS	%	
Ingreso Hotelero (en millones de pesos)	171.41	179.34	43.07	-136.27	-76.0%	↓
Impuesto del 5% al hospedaje recaudado (en pesos)	5,198,780	5,545,317	2,007,068	-3,538,249	-63.8%	↓

INGRESO E IMPUESTO HOTELERO ACUMULADO DE ENERO-JULIO DE 2020 (PESOS CORRIENTES)

INDICADOR	PERIODO			VARIACIÓN 2020 Vs. 2019		
	2018 p/	2019	2020	ABS	%	
Ingreso Hotelero (en millones de pesos)	944.23	1,161.86	539.62	-622.24	-53.6%	↓
Impuesto del 5% al hospedaje recaudado (en pesos)	28,489,827	35,449,650	20,486,103	-14,963,547	-42.2%	↓

p/ En esta cifra se ve reflejado el inicio del pago de impuesto de la plataforma **AIRBNB**.

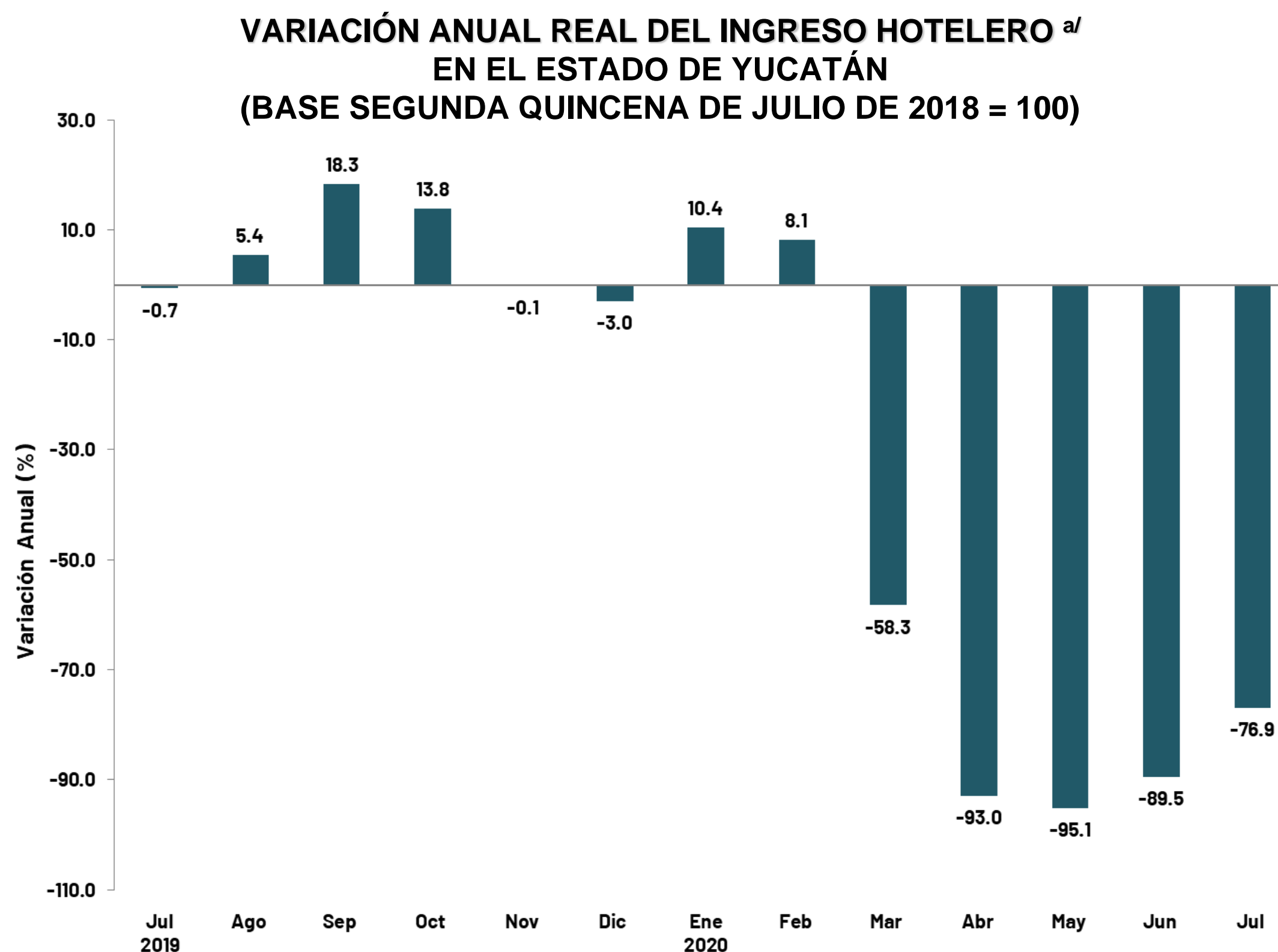
Fuente: Agencia de Administración Fiscal de Yucatán.





20. Ingreso Hotelero (Variación Real)

- Con información disponible hasta el mes de **julio de 2020**, el Ingreso Hotelero en el Estado presentó **durante los últimos doce meses una variación real acumulada de -76.9%**, respecto al período de doce meses inmediato anterior. Esto significa un decremento real en los ingresos percibidos por los establecimientos de hospedaje de la entidad, que se ubica por debajo del incremento observado en la inflación anual registrada en el sector de servicios de alojamiento temporal y de preparación de alimentos y bebidas del país (4.1%).



Fuente: Secretaría de Fomento Turístico a partir de datos de la Agencia de Administración Fiscal de Yucatán .

Nota: Elaboración a partir del Índice de Precios al Consumidor (INPC) para Servicios de Alojamiento Temporal y de Preparación de Alimentos y Bebidas publicado por el INEGI.

a/ Variación anual respecto al mismo mes del año anterior.

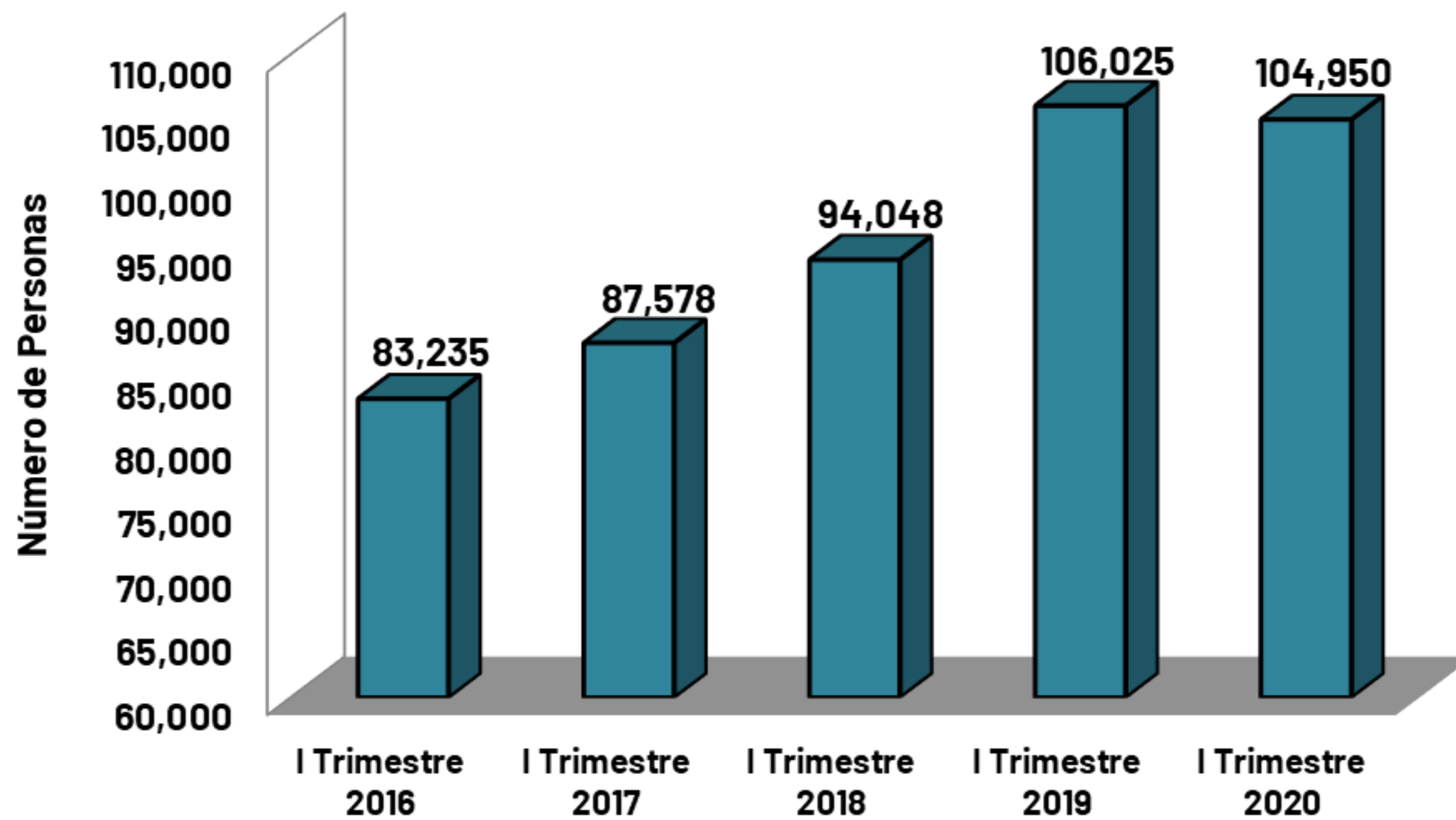




21. Población Ocupada en el Sector

- Durante el **primer trimestre de 2020**, el Instituto Nacional de Estadística y Geografía (INEGI) reportó que la **población ocupada en actividades relacionadas con el sector turismo** en el Estado ascendió a **104,950** personas. Lo anterior significa **un decremento de -1.0%** respecto a las 106,025 personas registradas en el mismo lapso de 2019.

POBLACIÓN OCUPADA EN RESTAURANTES Y HOTELES EN EL ESTADO DE YUCATÁN (PRIMER TRIMESTRE DEL 2020)



Fuente: INEGI, Encuesta Nacional de Ocupación y Empleo (Trimestral).

Nota: A partir de la contingencia sanitaria, el levantamiento de información fue suspendido en abril del 2020, por lo que los resultados que tradicionalmente se publican de ENOE fueron suspendidos.



Directorio:

Lic. Michelle Fridman Hirsch
Secretaria de Fomento Turístico

L.E. Raúl Alejandro Paz Noriega
Secretario Técnico

Disponible en el sitio:
www.sefotur.yucatan.gob.mx

SECRETARÍA DE FOMENTO TURÍSTICO GOBIERNO DEL ESTADO DE YUCATÁN

Centro de Convenciones Yucatán Siglo XXI
Calle 5-B Número 293 por 60 Planta Alta,
Col. Revolución, C.P. 97118
Mérida, Yucatán, México

Reporte elaborado por la
Secretaría Técnica

Apoyo Técnico:

C. Pablo Alejandro Chacón Pérez
L.E. Amelia Montserrath Flores Tuyub
L.E. Karina Esther Velázquez Méndez

Mérida, Yucatán, México
Septiembre, 2020

Comentarios y/o sugerencias:

Tel: 930-37-60 ext. 22018

raul.paz@yucatan.gob.mx





YUCATÁN
TAN[®]



Juntos transformemos
Yucatán
GOBIERNO ESTATAL 2018 · 2024

SEFOTUR
SECRETARÍA DE FOMENTO
TURÍSTICO



yucatan.travel