



Secretaría de
Fomento Turístico
GOBIERNO DEL ESTADO DE YUCATÁN

INFORME MENSUAL SOBRE RESULTADOS DE LA ACTIVIDAD TURÍSTICA EN EL ESTADO DE YUCATÁN

NOVIEMBRE 2008





Contenido

1. Ocupación hotelera en la Ciudad de Mérida (mensual).
2. Ocupación hotelera en la Ciudad de Mérida (acumulado).
3. Ocupación hotelera en el resto del Estado (mensual).
4. Ocupación hotelera en el resto del Estado (acumulado).
5. Llegada de Turistas a la Ciudad de Mérida (mensual).
6. Llegada de Turistas a la Ciudad de Mérida (acumulado).
7. Llegada de Turistas al Resto del Estado (mensual).
8. Llegada de Turistas al Resto del Estado (acumulado).
9. Oferta de Servicios Turísticos.
10. Cruceros.
11. Visitantes a Zonas Arqueológicas.
12. Congresos y Convenciones.
13. Vuelos y Pasajeros.
14. Conexiones Aéreas.
15. Ingreso e Impuesto Hotelero.
16. Ingreso Hotelero (Variación Anual Real).
17. Población Ocupada en el Sector.





1. Ocupación Hotelera en la Ciudad de Mérida (mensual)

- Durante **noviembre de 2008**, el **porcentaje general de ocupación hotelera en la ciudad de Mérida** (total de categorías de 1 a 5 estrellas), **se ubicó en 67.9%**. Este porcentaje significa un **decremento de 9.0 puntos porcentuales** respecto al porcentaje de ocupación registrado durante el mismo mes del año pasado.

INDICADORES DE OCUPACIÓN HOTELERA EN ESTABLECIMIENTOS DE HOSPEDAJE DE LA CIUDAD DE MÉRIDA DURANTE NOVIEMBRE DE 2008

INDICADOR	PERIODO				VARIACIÓN 2008 Vs. 2007	
	2005	2006	2007	2008	ABS	%
Porcentaje General de Ocupación Hotelera / Ciudad de Mérida (Categoría de 1 a 5 estrellas)	63.16	66.80	76.93	67.89	-9.0	-11.8% ↓
Porcentaje de Ocupación en Hoteles de Categoría Turística / Ciudad de Mérida (Categoría de 3 a 5 estrellas)	67.18	73.02	83.88	72.95	-10.9	-13.0% ↓
Porcentaje de Ocupación en Hoteles de Categoría Cinco Estrellas / Ciudad de Mérida	72.38	78.50	87.73	77.49	-10.2	-11.7% ↓
Porcentaje de Ocupación en Hoteles de Categoría Cuatro Estrellas / Ciudad de Mérida	61.74	68.58	83.75	68.13	-15.6	-18.7% ↓
Porcentaje de Ocupación en Hoteles de Categoría Tres Estrellas / Ciudad de Mérida	62.95	66.85	76.10	70.04	-6.1	-8.0% ↓
Porcentaje de Ocupación en Hoteles de Categoría Dos Estrellas / Ciudad de Mérida	44.13	41.21	59.67	51.30	-8.4	-14.0% ↓
Porcentaje de Ocupación en Hoteles de Categoría Una Estrella / Ciudad de Mérida	51.94	44.19	44.28	47.42	3.1	7.1% ↑

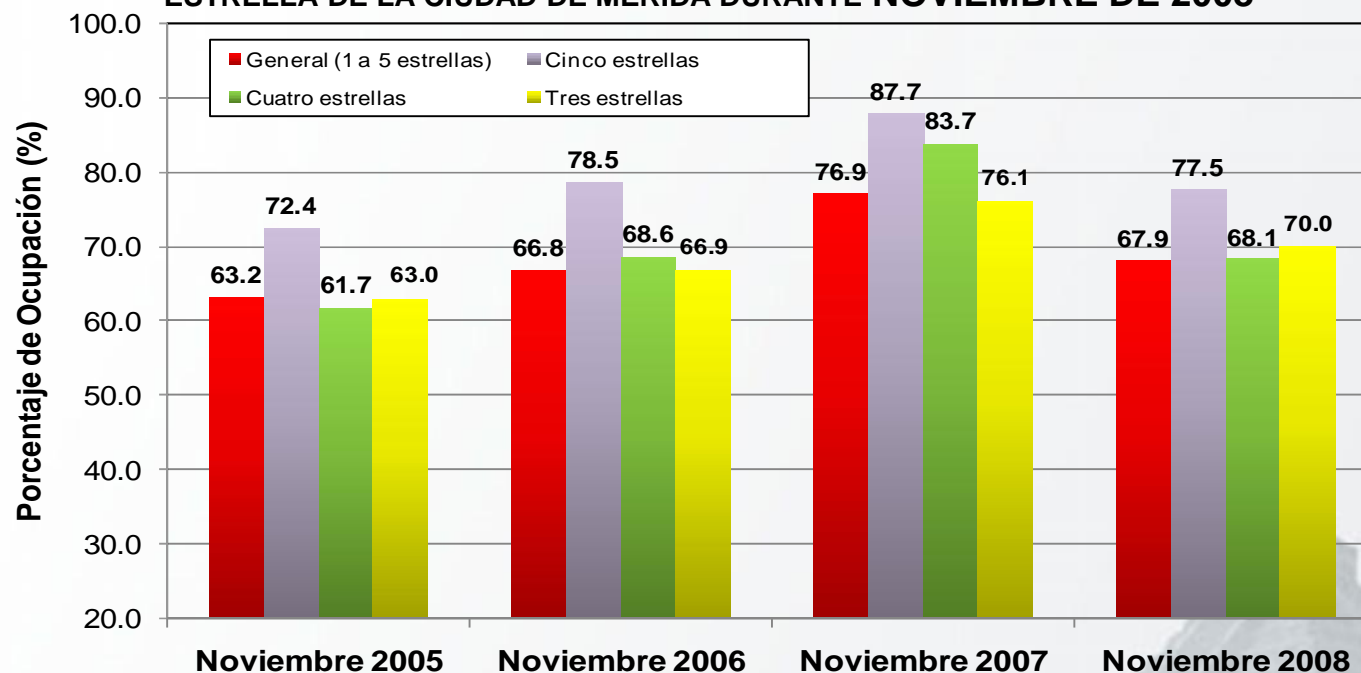
Fuente: Secretaría de Fomento Turístico del Gobierno del Estado de Yucatán, a partir del sistema de monitoreo hotelero DataTur.



1. Ocupación Hotelera en la Ciudad de Mérida (mensual)

- Durante **noviembre de 2008**, los **hoteles de cinco estrellas en la ciudad de Mérida** presentaron un **porcentaje de ocupación de 77.5%**, mismo que representa un **decremento de 10.2 puntos porcentuales** respecto al indicador registrado durante noviembre de 2007. Por su parte, los **hoteles de cuatro y tres estrellas** mostraron **decrementos de 15.6 y 6.1 puntos porcentuales** en los niveles de ocupación mensual, respectivamente.

COMPARACIÓN DE PORCENTAJE DE OCUPACIÓN EN HOTELES DE TRES A CINCO ESTRELLA DE LA CIUDAD DE MÉRIDA DURANTE NOVIEMBRE DE 2008





2. Ocupación Hotelera en la Ciudad de Mérida (acumulado)

- Entre **enero y noviembre de 2008**, el **acumulado del porcentaje general de ocupación hotelera en la ciudad de Mérida se ubicó en 63.8%**, lo que representa un incremento de 2.1 puntos porcentuales por encima del nivel de ocupación registrado durante el periodo enero-noviembre de 2007.

INDICADORES DE OCUPACIÓN HOTELERA EN ESTABLECIMIENTOS DE HOSPEDAJE DE LA CIUDAD DE MÉRIDA ACUMULADOS DE ENERO A NOVIEMBRE DE 2008

INDICADOR	PERIODO				VARIACIÓN 2008 Vs. 2007	
	2005	2006	2007	2008	ABS	%
Porcentaje General de Ocupación Hotelera / Ciudad de Mérida (Categoría de 1 a 5 estrellas)	59.12	55.67	61.68	63.77	2.1	3.4% ↑
Porcentaje de Ocupación en Hoteles de Categoría Turística / Ciudad de Mérida (Categoría de 3 a 5 estrellas)	62.38	59.04	65.66	67.61	2.0	3.0% ↑
Porcentaje de Ocupación en Hoteles de Categoría Cinco Estrellas / Ciudad de Mérida	68.59	65.50	70.43	70.52	0.1	0.1% ↑
Porcentaje de Ocupación en Hoteles de Categoría Cuatro Estrellas / Ciudad de Mérida	55.63	51.34	61.28	65.55	4.3	7.0% ↑
Porcentaje de Ocupación en Hoteles de Categoría Tres Estrellas / Ciudad de Mérida	58.40	55.87	60.90	64.35	3.5	5.7% ↑
Porcentaje de Ocupación en Hoteles de Categoría Dos Estrellas / Ciudad de Mérida	42.08	38.92	48.09	51.42	3.3	6.9% ↑
Porcentaje de Ocupación en Hoteles de Categoría Una Estrella / Ciudad de Mérida	51.70	47.52	46.28	48.18	1.9	4.1% ↑

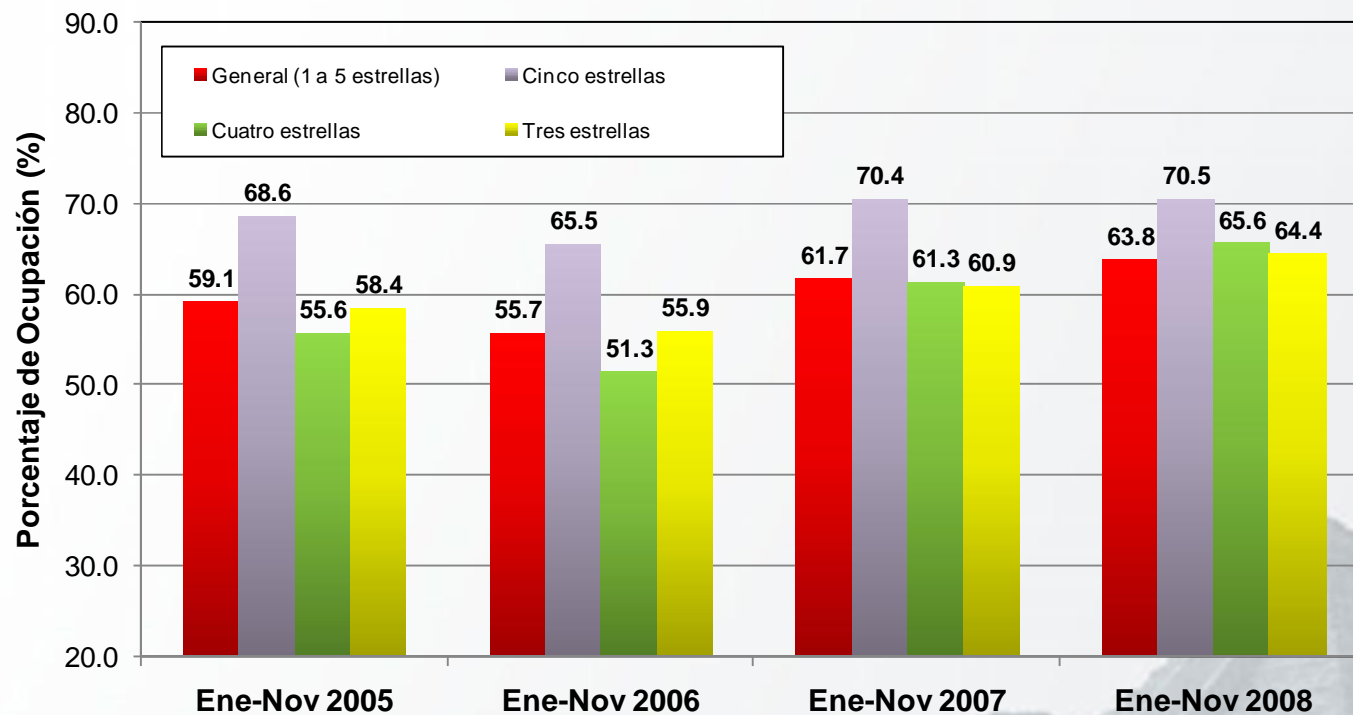
Fuente: Secretaría de Fomento Turístico del Gobierno del Estado de Yucatán, a partir del sistema de monitoreo hotelero DataTur.



2. Ocupación Hotelera en la Ciudad de Mérida (acumulado)

- En el **periodo enero-noviembre de 2008**, los **hoteles de cinco estrellas** de la ciudad de Mérida registraron una ocupación acumulada de 70.5%, lo que representa un incremento de 0.1 puntos porcentuales respecto al indicador registrado en el mismo lapso del año anterior. Por su parte, los **hoteles de cuatro y tres estrellas** mostraron **incrementos de 4.3 y 3.5 puntos porcentuales** en los niveles de ocupación, respectivamente.

COMPARACIÓN DE INDICADORES DE OCUPACIÓN EN HOTELES DE TRES A CINCO ESTRELLA DE LA CIUDAD DE MÉRIDA ACUMULADOS DE ENERO A NOVIEMBRE DE 2008



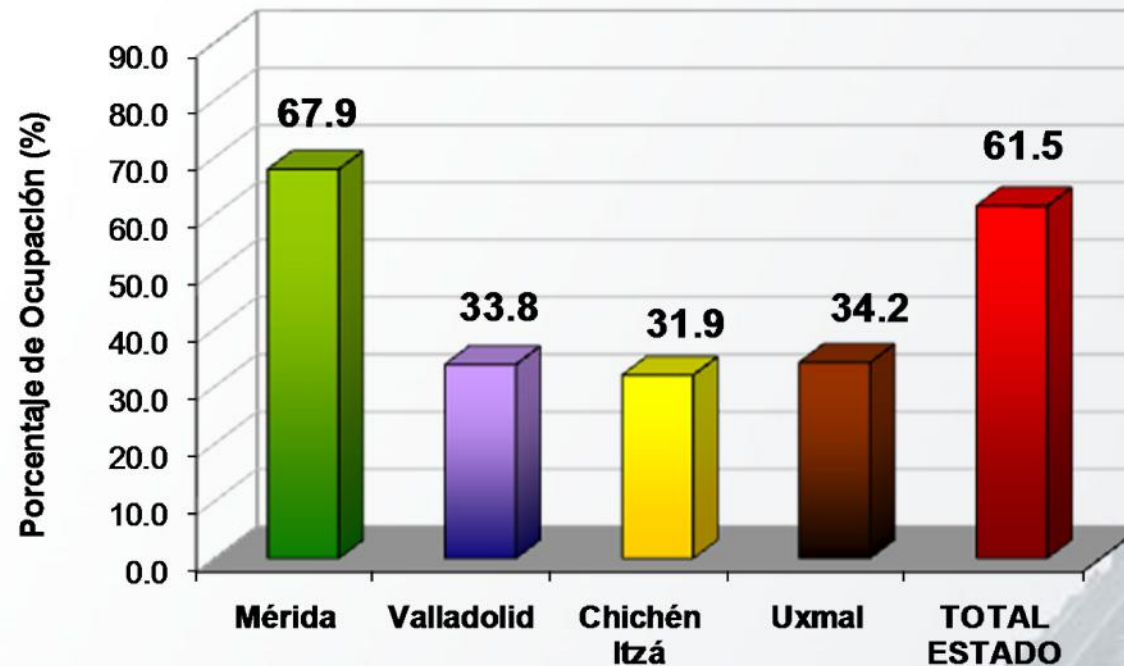
Fuente: Secretaría de Fomento Turístico del Gobierno del Estado de Yucatán, a partir del sistema de monitoreo hotelero DataTur.



3. Ocupación Hotelera en el Resto del Estado (Mensual)

- Durante **noviembre de 2008 el porcentaje general de ocupación hotelera en el estado de Yucatán se ubicó en 61.5%**. Los mayores niveles de ocupación se registraron en la ciudad de Mérida, con 67.9%, en tanto que el centro turístico de Chichén Itzá registró los menores niveles de ocupación hotelera con 31.9%.

RESUMEN DE OCUPACIÓN HOTELERA EN LOS PRINCIPALES CENTROS TURÍSTICOS DEL ESTADO DE YUCATÁN DURANTE NOVIEMBRE DE 2008

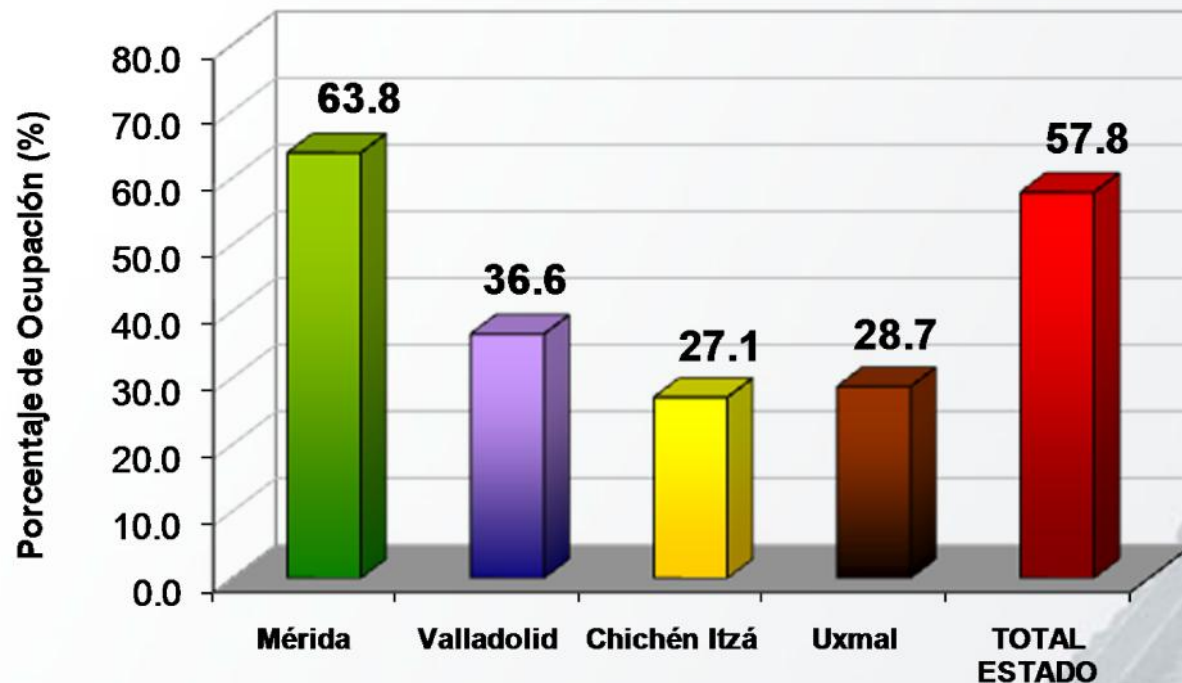




4. Ocupación Hotelera en el Resto del Estado (Acumulado)

- Durante el periodo enero-noviembre de 2008 el porcentaje general de ocupación hotelera en el estado de Yucatán se ubicó en 57.8%. Los mayores niveles de ocupación se registraron en la ciudad de Mérida, con 63.8%, en tanto que el centro turístico de Chichén Itzá registró los menores niveles de ocupación con 27.1%.

RESUMEN DE OCUPACIÓN HOTELERA EN LOS PRINCIPALES CENTROS TURÍSTICOS DEL ESTADO DE YUCATÁN ACUMULADO DE ENERO A NOVIEMBRE DE 2008



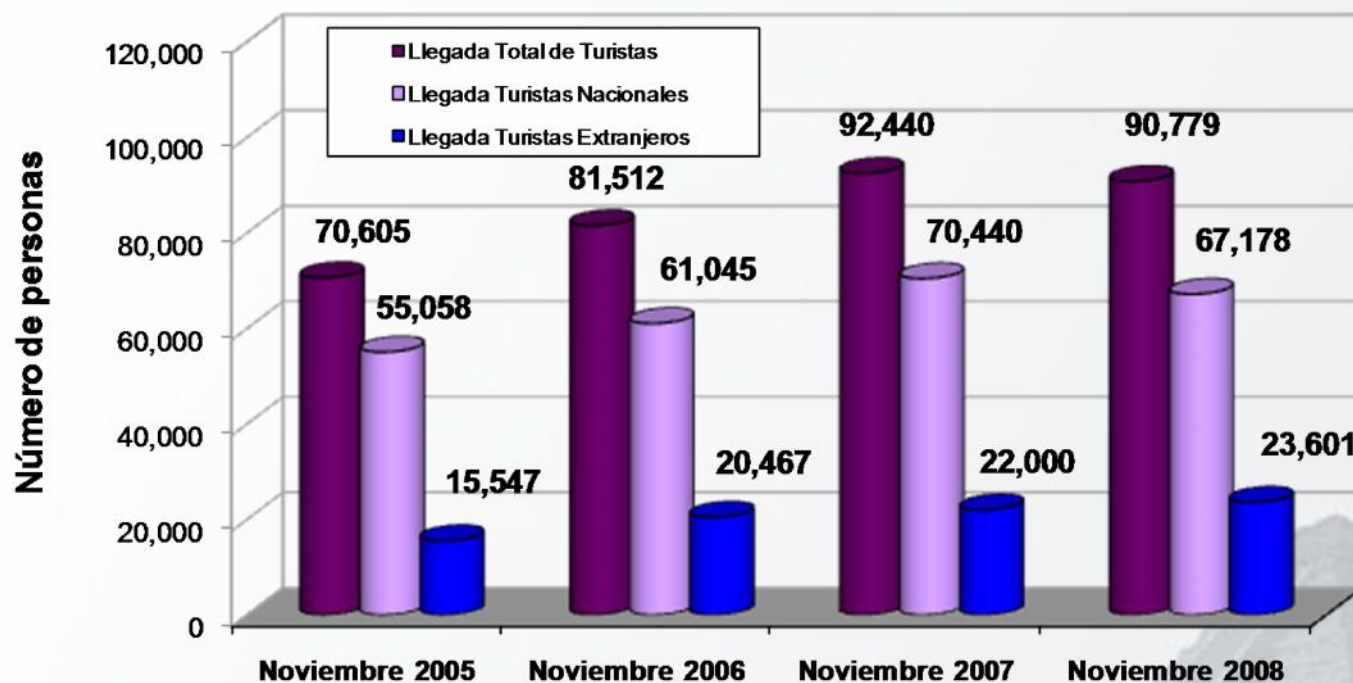
Fuente: Secretaría de Fomento Turístico del Estado de Yucatán, a partir del sistema de monitoreo hotelero DataTur.



5. Llegada de Turistas a la Ciudad de Mérida (Mensual)

- Durante **noviembre de 2008 la llegada de visitantes con pernocta a la ciudad de Mérida fue de 90,779 personas**, de las cuales el 74% correspondieron a visitantes nacionales y el 26% restante a visitantes extranjeros. Esta cifra significa un decremento de 1.8% respecto al mismo mes de 2007, es decir, representa un arribo menor de 1,661 visitantes con pernocta.

LLEGADA DE TURISTAS CON PERNOCTA EN ESTABLECIMIENTOS DE HOSPEDAJE DE LA CIUDAD DE MÉRIDA DURANTE NOVIEMBRE DE 2008



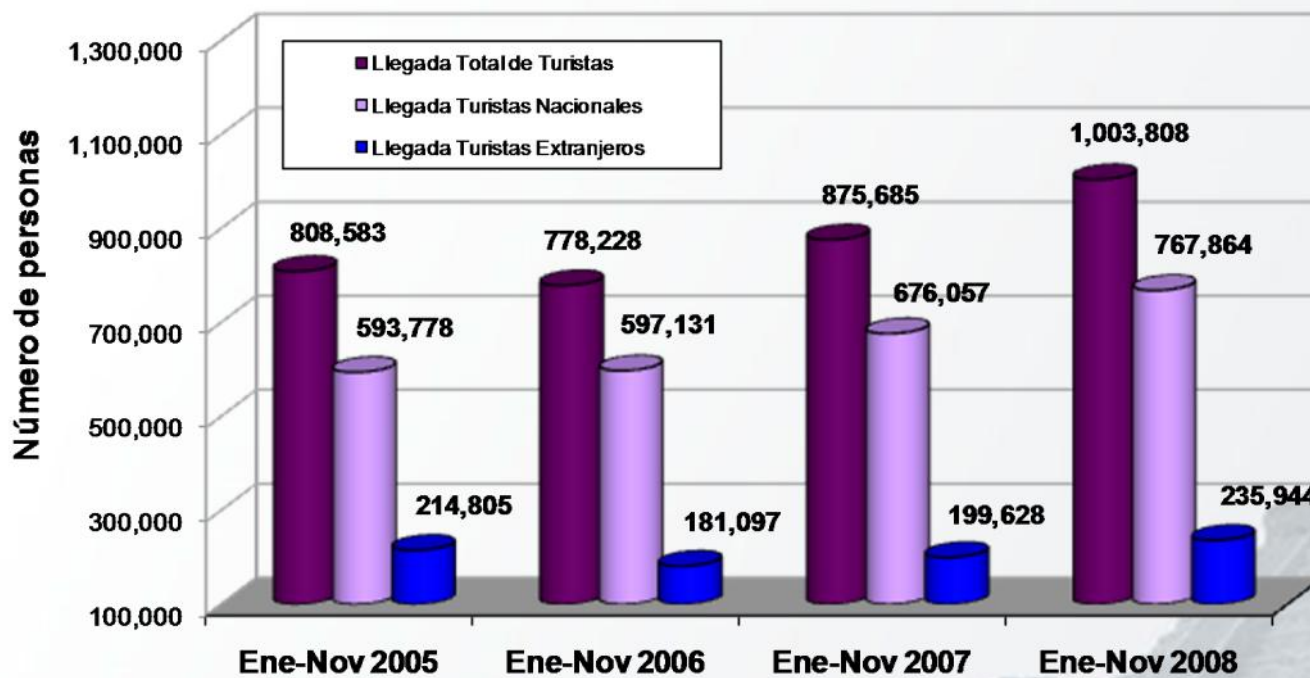
Fuente: Secretaría de Fomento Turístico del Estado de Yucatán, a partir del sistema de monitoreo hotelero DataTur.



6. Llegada de Turistas a la Ciudad de Mérida (Acumulado)

- Durante el periodo enero-noviembre de 2008 la llegada de visitantes con pernocta a la ciudad de Mérida alcanzó las **1,003,808 personas**, de las cuales el 76% correspondieron a visitantes nacionales y el 24% a visitantes extranjeros. Esta cifra significó un aumento de 14.6% respecto a los visitantes observados durante el mismo periodo del año pasado, es decir, implicó la llegada de 128,1232 visitantes con pernocta adicionales.

LLEGADA DE TURISTAS CON PERNOCTA EN ESTABLECIMIENTOS DE HOSPEDAJE DE LA CIUDAD DE MÉRIDA ACUMULADO DE ENERO A NOVIEMBRE DE 2008



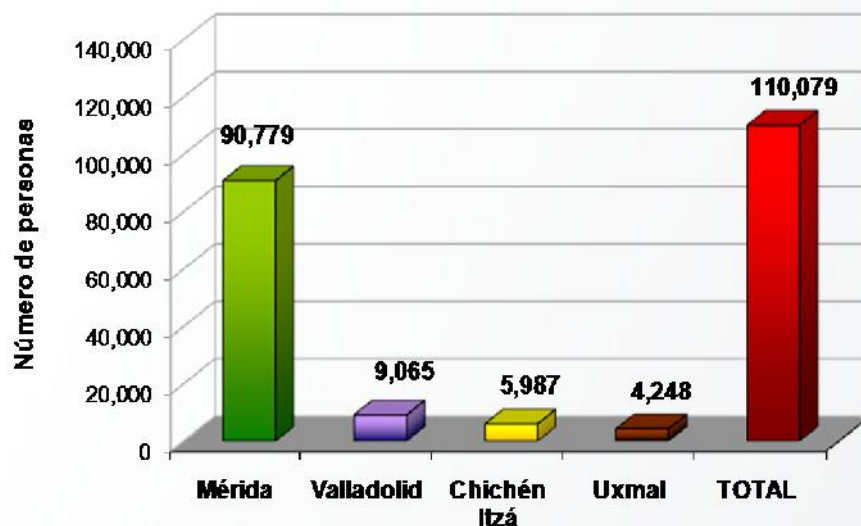
Fuente: Secretaría de Fomento Turístico del Estado de Yucatán, a partir del sistema de monitoreo hotelero DataTur.



7. Llegada de Turistas al Resto del Estado (Mensual)

LLEGADA DE TURISTAS CON PERNOCTA EN ESTABLECIMIENTOS DE HOSPEDAJE DE LOS PRINCIPALES CENTROS TURÍSTICOS DEL ESTADO DURANTE NOVIEMBRE DE 2008

CENTRO TURÍSTICO	TURISTAS NACIONALES	TURISTAS EXTRANJEROS	TOTAL DE TURISTAS
Mérida	67,178	23,601	90,779
Valladolid	6,577	2,488	9,065
Chichén Itzá	873	5,114	5,987
Uxmal	1,510	2,738	4,248
TOTAL	76,138	33,941	110,079



Fuente: Secretaría de Fomento Turístico del Estado de Yucatán, a partir del sistema de monitoreo hotelero DataTur.

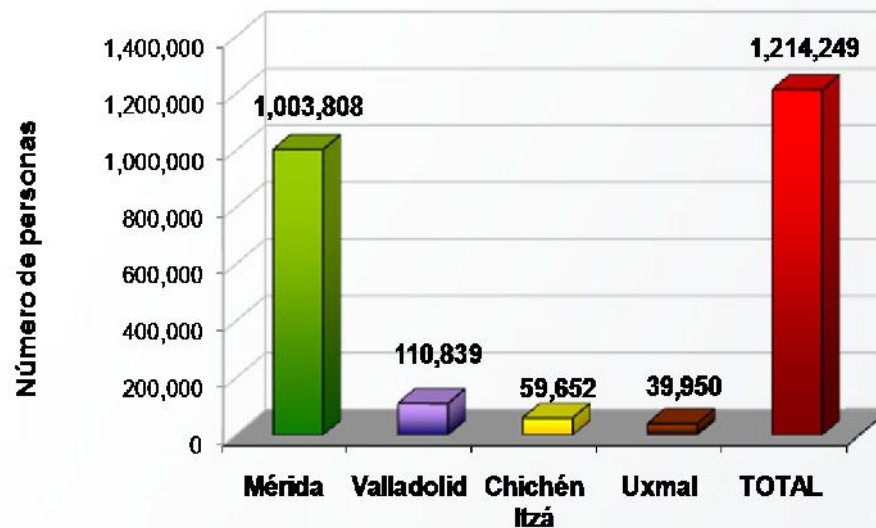
- Durante **noviembre de 2008** la llegada de visitantes a los principales centros turísticos del estado de Yucatán fue de **110,079 personas**, de las cuales el 69% correspondieron a visitantes de origen nacional y el 31% a visitantes de origen extranjero.
- Durante **noviembre de 2008**, la ciudad de **Mérida** concentró el **82% del total de visitantes con pernocta** en la entidad, en tanto que Valladolid recibió al 8% del total de dichos visitantes.



8. Llegada de Turistas al Resto del Estado (Acumulado)

LLEGADA DE TURISTAS CON PERNOCTA EN ESTABLECIMIENTOS DE HOSPEDAJE DE LOS PRINCIPALES CENTROS TURÍSTICOS DEL ESTADO ACUMULADO DE ENERO A NOVIEMBRE DE 2008

CENTRO TURÍSTICO	TURISTAS NACIONALES	TURISTAS EXTRANJEROS	TOTAL DE TURISTAS
Mérida	767,864	235,944	1,003,808
Valladolid	88,576	22,263	110,839
Chichén Itzá	13,671	45,981	59,652
Uxmal	18,532	21,418	39,950
TOTAL	888,643	325,606	1,214,249



Fuente: Secretaría de Fomento Turístico del Estado de Yucatán, a partir del sistema de monitoreo hotelero DataTur.

- Durante el periodo **enero-noviembre de 2008** la llegada de visitantes a los principales centros turísticos del estado de Yucatán fue de **1,214,249 personas**, de las cuales el 73% correspondieron a visitantes de origen nacional y el 27% a visitantes de origen extranjero.

- Durante lo que va del año, **la ciudad de Mérida concentró el mayor número acumulado de visitantes con pernocta (1,003,808 personas)**. En el mismo lapso, **en Valladolid se registraron 110,839 visitantes con pernocta**.

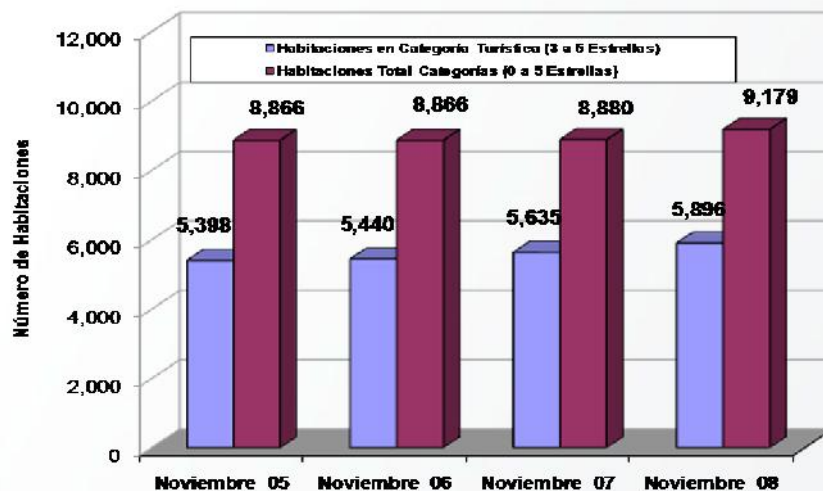


9. Oferta de Servicios Turísticos

OFERTA DE SERVICIOS DE HOSPEDAJE EN EL ESTADO DE YUCATÁN DISPONIBLE EN NOVIEMBRE DE 2008

Categoría	Mérida		Resto del Estado		Total del Estado	
	Unidades	Habitaciones	Unidades	Habitaciones	Unidades	Habitaciones
Cinco estrellas	21	1,873	18	533	39	2,406
Cuatro estrellas	20	1,062	13	541	33	1,603
Tres estrellas	37	1,106	33	781	70	1,887
Dos estrellas	17	465	27	491	44	956
Una estrella	21	523	32	416	53	939
Cero estrellas	52	795	63	593	115	1,388
Totales	168	5,824	186	3,355	354	9,179

EVOLUCIÓN DE LA OFERTA DE HABITACIONES DE HOSPEDAJE EN EL ESTADO DE YUCATÁN



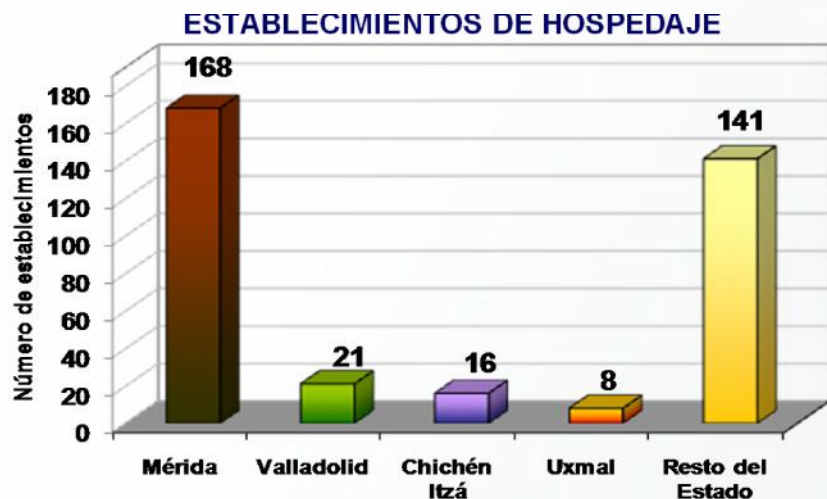
Fuente: Inventario de Servicios Turísticos del Estado de Yucatán (InvenTur).

- Durante **noviembre de 2008** la oferta disponible de servicios de hospedaje en el estado de Yucatán para el total de categorías de 0 a 5 estrellas ascendió a **9,179 cuartos**, de los cuales el 63.4% se concentró en la ciudad de Mérida.
- Del total de las habitaciones disponibles en el estado **durante noviembre de 2008**, el 64.2% se ubican en la categoría de 3 a 5 estrellas.



9. Oferta de Servicios Turísticos

DISTRIBUCIÓN DE LA OFERTA DE SERVICIOS DE HOSPEDAJE EN LOS PRINCIPALES CENTROS TURÍSTICOS DEL ESTADO DE YUCATÁN DURANTE NOVIEMBRE DE 2008



Fuente: Inventario de Servicios Turísticos del Estado de Yucatán (InvenTur).

- La ciudad de Mérida concentra actualmente el **63.4% de la oferta de cuartos de hospedaje**, otros centros turísticos importantes son **Valladolid** (7%), **Chichén Itzá** (4.4%) y **Uxmal** (2.9%).
- Otros centros turísticos que destacan por el número de habitaciones de hospedaje son: Progreso (5.6%), Tizimín - El Cuyo (2.3%), Telchac Puerto (2.2%), Celestún (1.6%), Ticul (1.6%), Oxcutzcab (1.4%), Izamal (1.0%) y el corredor San Felipe-Río Lagartos (1.0%).

9. Oferta de Servicios Turísticos

- La oferta de servicios turísticos complementarios en el estado es diversa. Los restaurantes se encuentran entre los servicios con mayor número de establecimientos, seguidos por los guías de turistas, agencias de viajes, tiendas de artesanías y arrendadoras de vehículos. **La mayoría de los servicios (70.4%) se concentran en la ciudad de Mérida.**

OFERTA DE SERVICIOS TURÍSTICOS DISPONIBLES EN EL ESTADO DE YUCATÁN EN NOVIEMBRE DE 2008

Categoría	Mérida	Resto del Estado	Total del Estado
	Número de Establecimientos	Número de Establecimientos	Número de Establecimientos
Restaurantes	338	236	574
Agencias de viajes	125	7	132
Discotecas y bares	18	12	30
Líneas Aéreas (sucursales)	15	0	15
Rentadoras de vehículos	50	0	50
Museos y galerías	17	12	29
Tiendas de artesanías	91	21	112
Servicios de Ecoturismo	1	23	24
Casas de Cambio	15	3	18
Marinas	0	10	10
Servicio de banquetes	26	0	26
Escuelas de Turismo e Idiomas	25	6	31
Guías de Turistas	325	109	434
Totales	1,046	439	1,485

Fuente: Inventario de Servicios Turísticos del Estado de Yucatán (InvenTur).

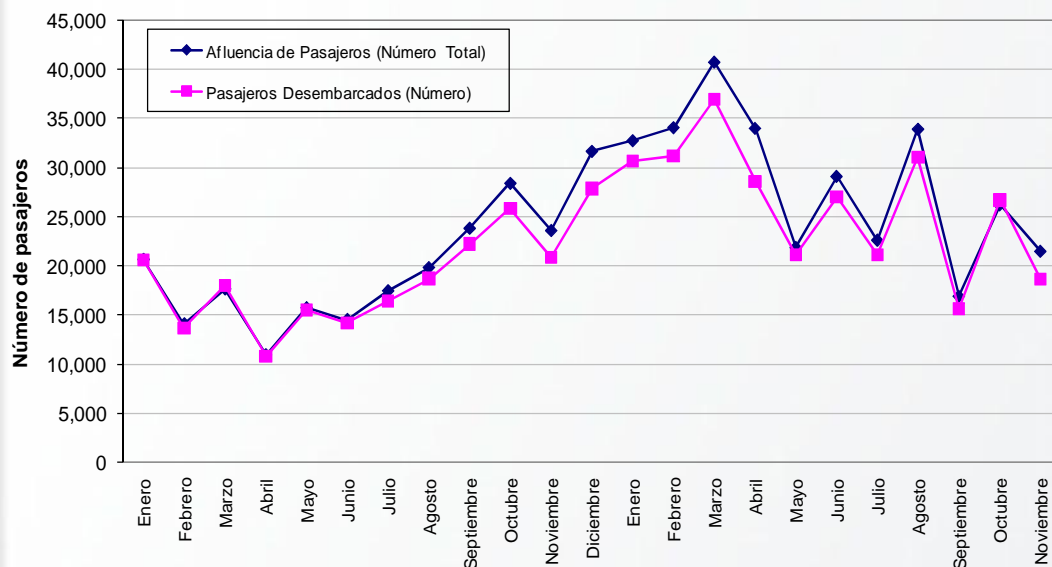


10. Cruceros

ARRIBO DE CRUCEROS Y PASAJEROS AL PUERTO DE PROGRESO, YUCATÁN ACUMULADOS DE ENERO A NOVIEMBRE DE 2008

INDICADOR	PERIODO				VARIACIÓN 2008 Vs. 2007	
	2005	2006	2007	2008	ABS	%
Llegada de Cruceros						
Arribos	80	67	98	144	46	46.9% ↑
Pasajeros (no incluye tripulación)	175,879	139,750	207,142	314,313	107,171	51.7% ↑
Derrama económica estimada (en dólares)	8,352,720	6,812,750	10,098,910	14,979,880	4,880,970	48.3% ↑

- Durante el periodo **enero-noviembre de 2008**, el arribo acumulado de cruceros y pasajeros al puerto de Progreso, muestra un incremento de **46.9% en el número de barcos y de 51.7% en el número de pasajeros recibidos.**



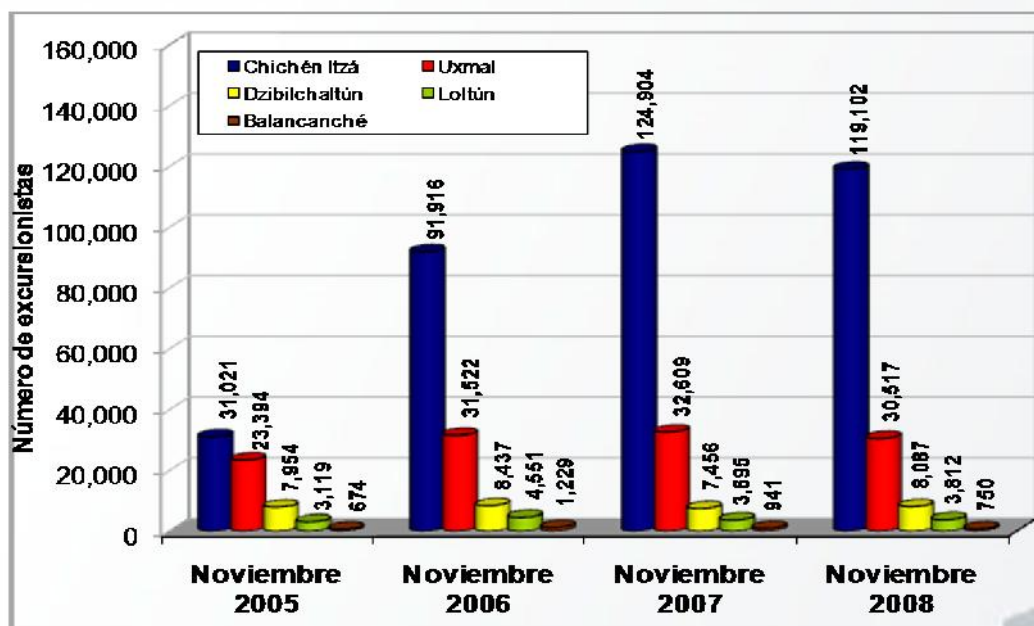
- En **noviembre de 2008**, se registró la llegada de **10 barcos y 21,521 pasajeros**, que implica una **variación de -9.0% respecto al mismo mes de 2007**. Durante el acumulado enero-noviembre de 2008 el 60.6% de los pasajeros permanecieron en el puerto, en tanto el restante utilizó el servicio de tours a diversos puntos del estado.

Fuente: Secretaría de Fomento Turístico del Estado de Yucatán.

11. Visitantes a Zonas Arqueológicas

AFLUENCIA DE VISITANTES A PARADORES TURÍSTICOS DE PRINCIPALES ZONAS ARQUEOLÓGICAS DURANTE NOVIEMBRE DE 2008

Parador Turístico	Noviembre 2005	Noviembre 2006	Noviembre 2007	Noviembre 2008	Acumulado Ene-Nov 2008
Chichén Itzá	31,021	91,916	124,904	119,102	1,493,084
Uxmal	23,394	31,522	32,609	30,517	310,424
Dzibilchaltún	7,954	8,437	7,456	8,087	120,804
Loltún	3,119	4,551	3,695	3,812	45,644
Balancanché	674	1,229	941	750	11,606
TOTAL	66,162	137,655	169,605	162,268	1,981,562



NOTA: En las cifras no se incluyen guías de turistas.

Fuente: Secretaría de Fomento Turístico del Estado a partir de datos del Patronato CULTUR.

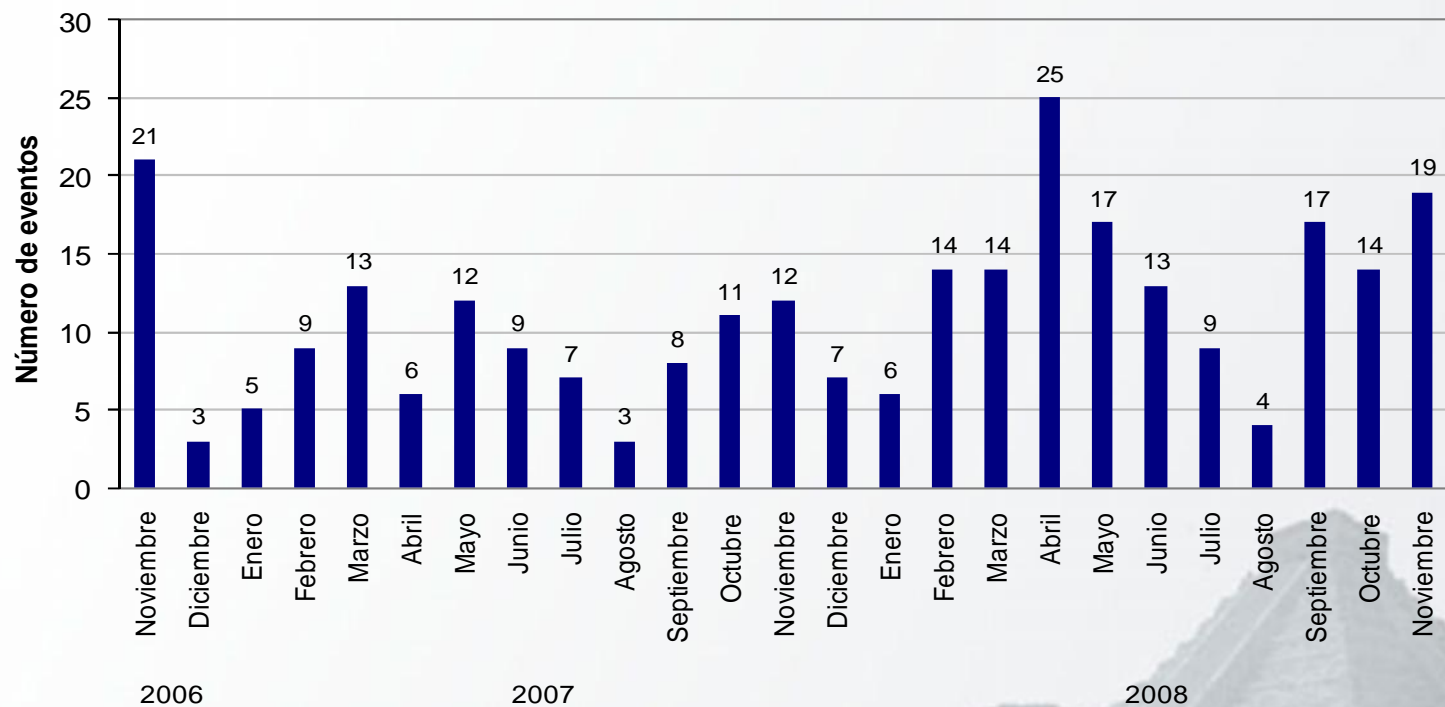
- Durante el periodo **enero-noviembre de 2008** la afluencia acumulada de visitantes a los paradores turísticos de las principales zonas arqueológicas del estado ascendió a **1,981,562 personas**, lo que implica un incremento de **8.7%** respecto a los visitantes registrados en el mismo periodo del año anterior.
- En particular, durante el mes de noviembre **la afluencia de visitantes a la zona arqueológica de Chichén Itzá disminuyó en 4.6%** en comparación con el mismo mes del año pasado.



12. Congresos y Convenciones

- Durante el **periodo enero-noviembre de 2008**, se han realizado un **total acumulado de 150 eventos de congresos y convenciones**. Lo anterior, significa una **cantidad superior en 57.9%** respecto a los 95 eventos registrados durante el mismo periodo del año anterior. Dichos eventos implicaron también un mayor número de participantes (véase la lámina siguiente). Tan sólo durante el mes de noviembre de 2008, se llevaron a cabo 19 eventos.

EVENTOS DE CONGRESOS Y/O CONVENCIONES REALIZADOS EN LA CIUDAD DE MÉRIDA



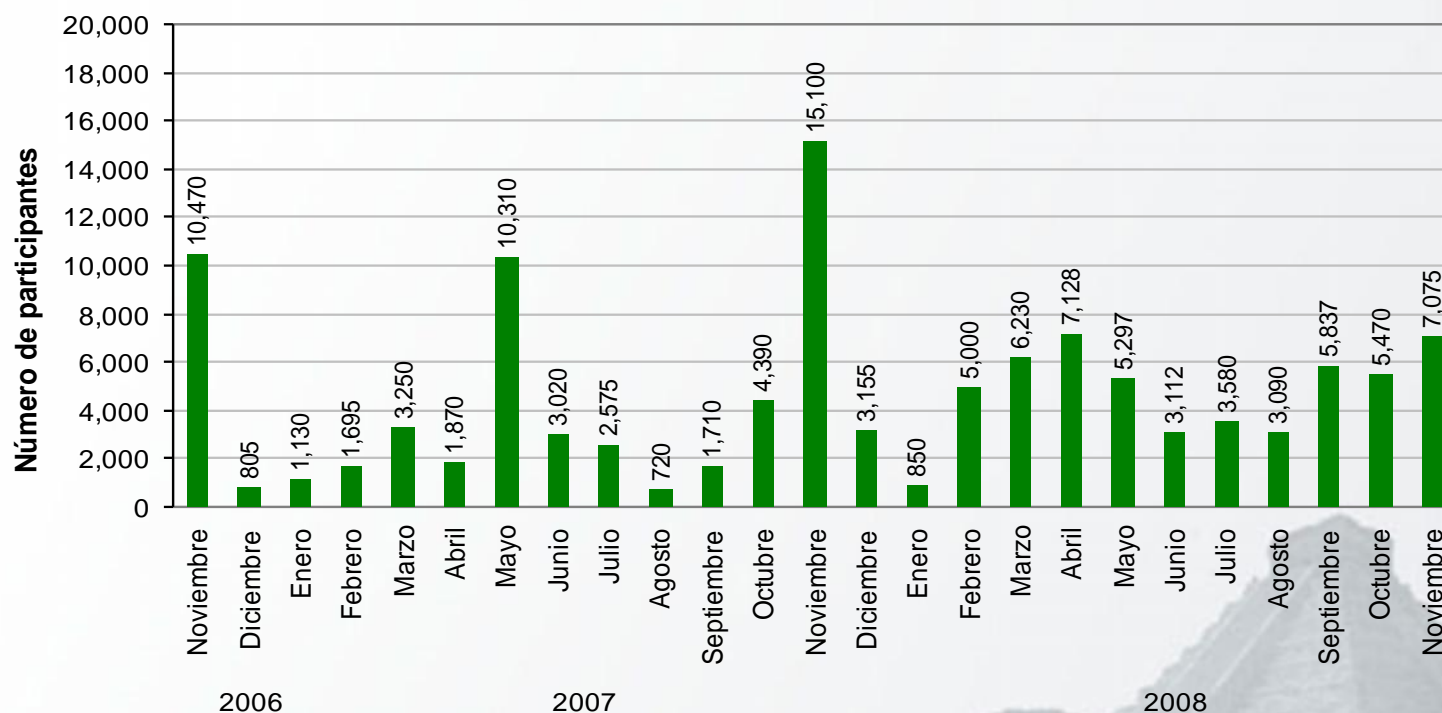
Fuente: Secretaría de Fomento Turístico del Estado a partir de datos de la Oficina de Convenciones.



12. Congresos y Convenciones

- En el **periodo enero-noviembre de 2008**, se registró un **total acumulado de 52,669 participantes** en eventos de congresos y convenciones, lo que implica un **incremento de 15.1%** respecto a los 45,770 visitantes observados durante el mismo periodo del año anterior. Tan sólo durante el mes de noviembre, se contabilizó la afluencia de 7,075 participantes, cifra que resulta inferior a los 15,100 participantes registrados durante noviembre de 2007.

VISITANTES POR CONGRESOS Y/O CONVENCIONES REALIZADOS EN LA CIUDAD DE MÉRIDA



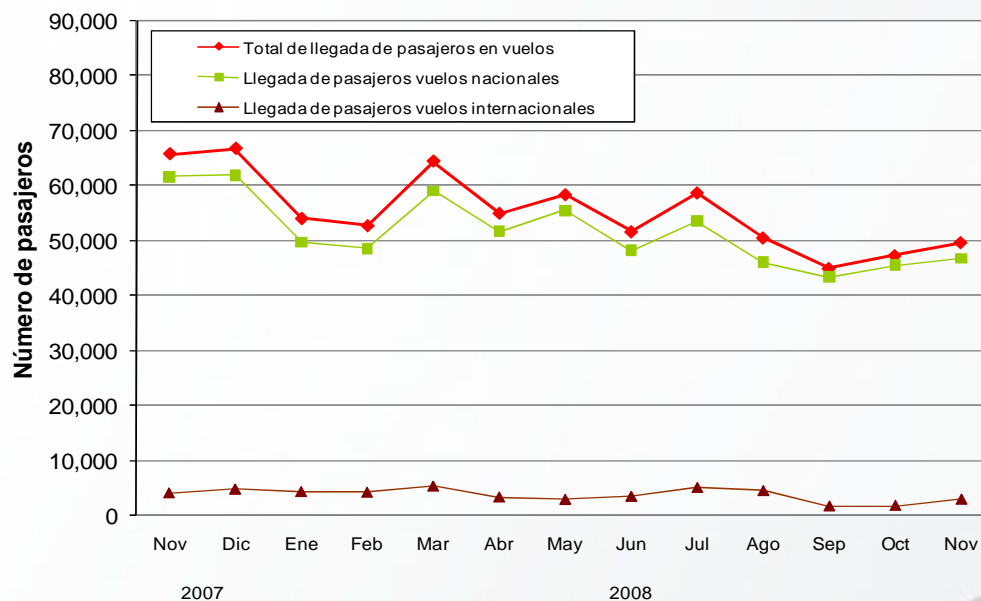
Fuente: Secretaría de Turismo del Estado a partir de datos de la Oficina de Convenciones.



13. Vuelos y pasajeros

LLEGADA DE VUELOS Y PASAJEROS AL AEROPUERTO INTERNACIONAL DE LA CIUDAD DE MÉRIDA ACUMULADO ENERO – NOVIEMBRE DE 2008

INDICADOR	PERIODO				VARIACIÓN 2008 Vs. 2007	
	2005	2006	2007	2008	ABS	%
Aeropuerto Internacional de la Ciudad de Mérida						
Llegada de vuelos (incluye vuelos regulares, no regulares, charters y cargueros)	9,254	9,798	12,655	11,923	-732	-5.8% ↓
Llegada de pasajeros (se excluye tránsito)	457,025	454,119	563,847	587,993	24,146	4.3% ↑



- Durante **noviembre de 2008** el aeropuerto de la ciudad de Mérida registro la llegada de **865 vuelos**, 90.3% de los cuales fueron domésticos.
- En dicho mes, se observó el arribo de **49,736 pasajeros**, mismos que representan una **disminución de -24.4%** respecto al número de pasajeros recibidos durante el mismo mes de 2007.

Fuente: Secretaría de Fomento Turístico del Estado a partir de dato de ASUR.
p/ Los datos para diciembre de 2007 son preliminares.



14. Conexiones Aéreas

Línea Aérea	Destinos con conectividad directa o semidirecta	Promedio de Frecuencia Semanal de Arribo de vuelos (domésticos)	Promedio de Frecuencia Semanal de Arribo de vuelos (internacionales)
Aeroméxico	México, Miami, Los Ángeles, Orlando	24	13
Click Mexicana	México	40	-
Aviacsa	México, Guadalajara, Tijuana	14	-
Magnicharters	México	2	-
Aerolitoral	Monterrey, Villahermosa, Veracruz	7	-
Viva Aerobús	Monterrey	7	-
Volaris	Toluca	21	-
Continental	Houston	-	6
Neos Spa (Charter)	Milán (Italia)	-	1
OPERACIONES PROMEDIO A LA SEMANA (DE ARRIBO)		115	20

Fuente: ASUR.

Nota: Corresponde a vuelos esperados en el Aeropuerto Internacional de la Ciudad de Mérida durante **DICIEMBRE** de 2008.

15. Ingreso e Impuesto Hotelero

INGRESO E IMPUESTO HOTELERO DURANTE EL MES DE OCTUBRE DE 2008 (PESOS CORRIENTES)

INDICADOR	PERIODO				VARIACIÓN 2008 Vs. 2007	
	2005	2006	2007	2008	ABS	%
Ingreso Hotelero (en millones de pesos)	43.30	45.38	53.28	54.93	1.65	3.1% ↑
Impuesto del 2% al hospedaje recaudado (en pesos)	866,118	909,411	1,067,256	1,101,630	34,374	3.2% ↑

INGRESO E IMPUESTO HOTELERO ACUMULADO DE ENERO A OCTUBRE DE 2008 (PESOS CORRIENTES)

INDICADOR	PERIODO				VARIACIÓN 2008 Vs. 2007	
	2005	2006	2007	2008	ABS	%
Ingreso Hotelero (en millones de pesos)	423.66	424.28	507.88	540.44	32.56	6.4% ↑
Impuesto del 2% al hospedaje recaudado (en pesos)	8,426,045	8,681,300	10,130,564	10,808,658	678,094	6.7% ↑

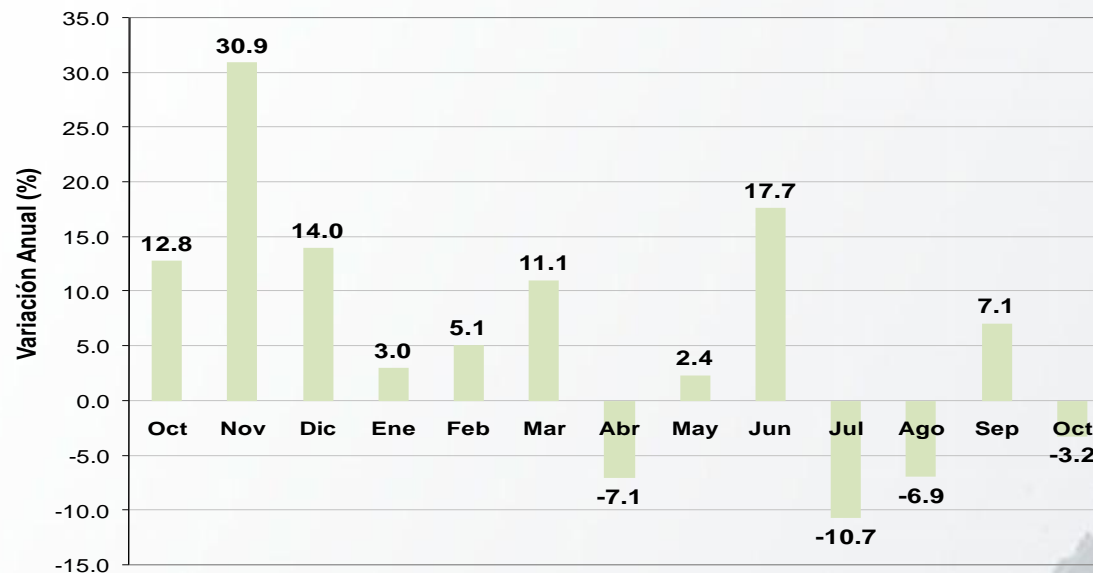
Fuente: Secretaría de Hacienda del Estado.



16. Ingreso Hotelero (Variación Real)

- Con información disponible hasta el mes de **octubre de 2008**, el Ingreso Hotelero en el Estado presentó **durante los últimos doce meses un crecimiento real acumulado de 4.9%**, respecto al período de doce meses inmediato anterior. Lo anterior significa una disminución real en los ingresos percibidos por los establecimientos de hospedaje de la entidad, por debajo de la inflación nacional registrada en el sector de comercio, restaurantes y hoteles (6.5%).

**VARIACIÓN ANUAL REAL DEL INGRESO HOTELERO
EN EL ESTADO DE YUCATÁN
(BASE SEGUNDA QUINCENA DE JUNIO DE 2002 = 100)**



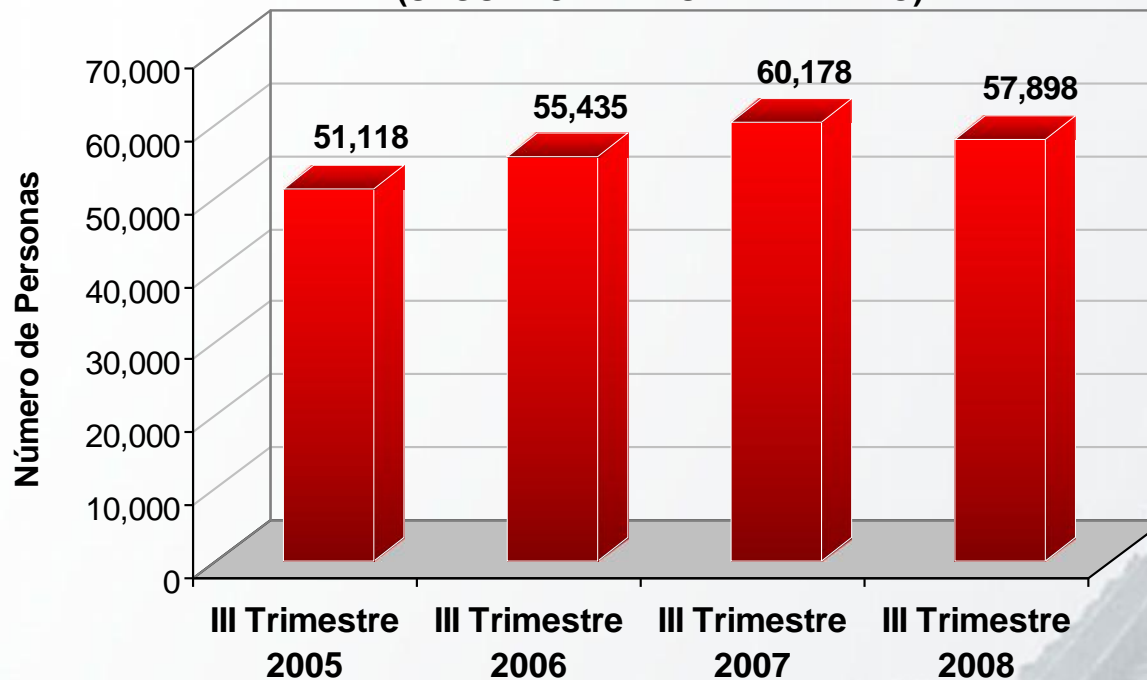
Fuente: Secretaría de Fomento Turístico a partir de datos de la Secretaría de Hacienda del Estado de Yucatán .
Nota: Elaboración a partir del Índice de Precios al Consumidor (INPC) para Comercio, Restaurantes y Hoteles publicado por el Banco de México.



17. Población ocupada en el sector

- Durante el **tercer trimestre de 2008**, el Instituto Nacional de Estadística, Geografía e Informática (INEGI) reportó que la **población ocupada en actividades relacionadas con el sector turismo** ascendió a **57,898 personas**. Lo anterior significa un decremento de -3.8% respecto a las 60,178 personas registradas en el mismo lapso de 2007.

**POBLACIÓN OCUPADA EN RESTAURANTES Y HOTELES
EN EL ESTADO DE YUCATÁN
(SEGUNDO TRIMESTRE DEL AÑO)**



Fuente: INEGI, Encuesta Nacional de Empleo.



**Secretaría de
Fomento Turístico**
GOBIERNO DEL ESTADO DE YUCATÁN

C. Juan José Martín Pacheco
Secretario de Fomento Turístico

C. Saúl Martín Ancona Salazar
Director General

C. José Luis Alcocer Rosado
Director de Planeación Turística

L.E. Raúl Alejandro Paz Noriega
Jefe del Depto. de Estadística,
Información y Análisis

COMENTARIOS Y/O SUGERENCIAS:

Tel: 930-37-60 ext. 22018

raul.paz@yucatán.gob.mx

SECRETARÍA DE FOMENTO TURÍSTICO
GOBIERNO DEL ESTADO DE YUCATÁN
Dirección de Planeación Turística
Departamento de Estadística, Información y Análisis
Centro de Convenciones Yucatán Siglo XXI
Calle 60 Norte Interior S/N Planta Alta,
Col. Revolución Ex – Cordemex. C.P. 97118
Mérida, Yucatán, México

Noviembre, 2008

