

INFORME MENSUAL SOBRE RESULTADOS DE
LA ACTIVIDAD TURÍSTICA EN EL ESTADO DE
YUCATÁN

DICIEMBRE 2009

YUCATÁN
Tierra de Maravillas



Secretaría de
Fomento Turístico
GOBIERNO DEL ESTADO DE YUCATÁN

NOTA PRELIMINAR

Salvo que se indique lo contrario, las cifras estadísticas en el presente Informe corresponden al mes de diciembre del presente año.

La información referente al Ingreso Hotelero y al Tránsito Promedio Diario Anual (TPDA) corresponde al mes de noviembre, según los últimos datos disponibles proporcionados por las respectivas fuentes.



Contenido

1. Ocupación hotelera en la Ciudad de Mérida (mensual).
2. Ocupación hotelera en la Ciudad de Mérida (acumulado).
3. Ocupación hotelera en el resto del Estado.
4. Llegada de Turistas a la Ciudad de Mérida (mensual).
5. Llegada de Turistas a la Ciudad de Mérida (acumulado).
6. Llegada de Turistas al Estado (mensual).
7. Llegada de Turistas al Estado (acumulado).
8. Oferta de Servicios Turísticos.
9. Cruceros.
10. Visitantes a Zonas Arqueológicas.
11. Congresos y Convenciones.
12. Vuelos y Pasajeros.
13. Movimiento en Carreteras.
14. Conexiones Aéreas.
15. Ingreso e Impuesto Hotelero.
16. Ingreso Hotelero (Variación Anual Real).
17. Población Ocupada en el Sector.



1. Ocupación Hotelera en la Ciudad de Mérida (Mensual)

- Durante **diciembre de 2009**, el **porcentaje general de ocupación hotelera en la ciudad de Mérida** (total de categorías de 1 a 5 estrellas), **se ubicó en 53.5%**. Este porcentaje significa un **decremento de -6.5 puntos porcentuales** respecto al porcentaje de ocupación registrado durante el mismo mes del año pasado.

INDICADORES DE OCUPACIÓN HOTELERA EN ESTABLECIMIENTOS DE HOSPEDAJE DE LA CIUDAD DE MÉRIDA DURANTE DICIEMBRE 2009

INDICADOR	PERIODO				VARIACIÓN 2009 Vs. 2008	
	2006	2007	2008	2009	ABS	%
Porcentaje General de Ocupación Hotelera / Ciudad de Mérida (Categoría de 1 a 5 estrellas)	58.8	66.3	60.1	53.5	-6.5	-10.9% ↓
Porcentaje de Ocupación en Hoteles de Categoría Turística / Ciudad de Mérida (Categoría de 3 a 5 estrellas)	61.0	70.8	63.4	55.2	-8.2	-13.0% ↓
Porcentaje de Ocupación en Hoteles de Categoría Cinco Estrellas / Ciudad de Mérida	66.8	73.6	63.1	57.8	-5.4	-8.5% ↓
Porcentaje de Ocupación en Hoteles de Categoría Cuatro Estrellas / Ciudad de Mérida	53.9	67.3	63.5	57.1	-6.4	-10.1% ↓
Porcentaje de Ocupación en Hoteles de Categoría Tres Estrellas / Ciudad de Mérida	58.9	69.3	63.6	48.7	-14.9	-23.4% ↓
Porcentaje de Ocupación en Hoteles de Categoría Dos Estrellas / Ciudad de Mérida	47.6	52.4	46.2	46.4	0.2	0.5% ↓
Porcentaje de Ocupación en Hoteles de Categoría Una Estrella / Ciudad de Mérida	53.8	49.6	50.0	48.2	-1.8	-3.6% ↓

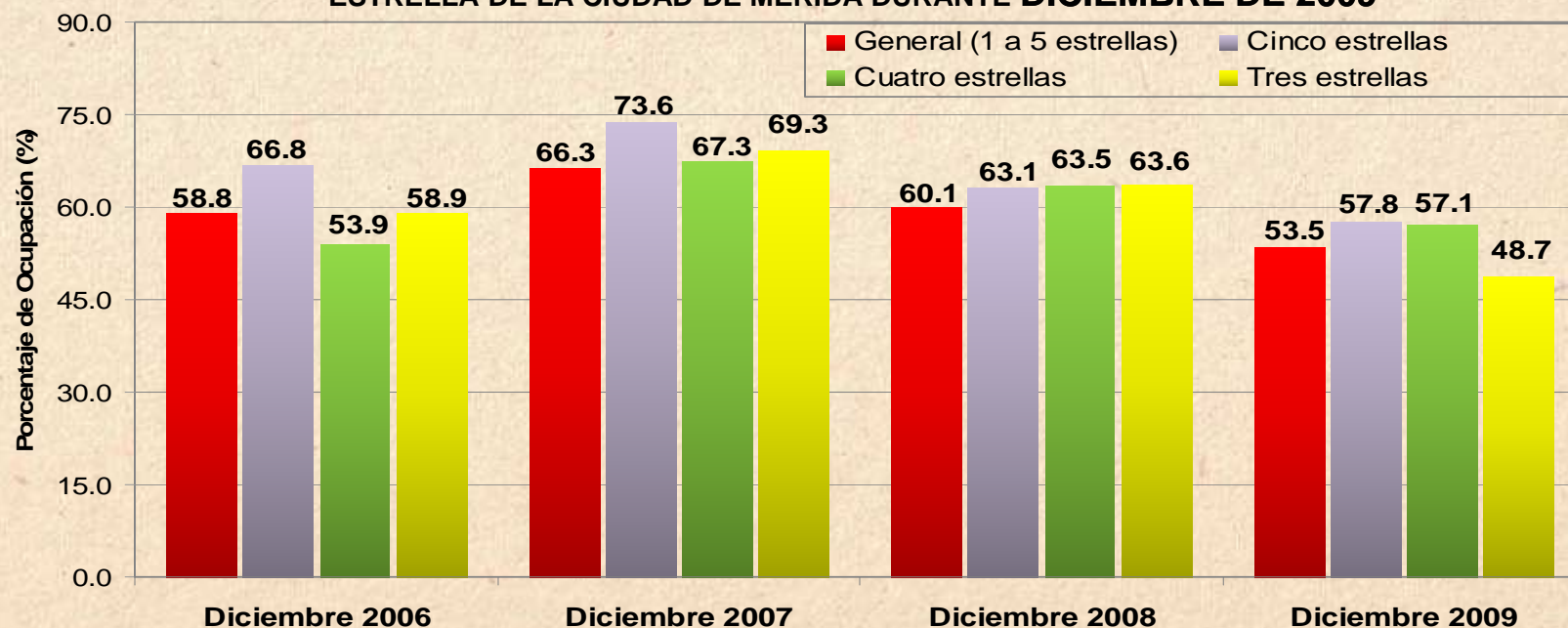
Fuente: Secretaría de Fomento Turístico del Gobierno del Estado de Yucatán, a partir del sistema de monitoreo hotelero DataTur.



1. Ocupación Hotelera en la Ciudad de Mérida (Mensual)

- Durante **diciembre de 2009**, los **hoteles de cinco estrellas en la ciudad de Mérida** presentaron un **porcentaje de ocupación de 57.8%**, mismo que representa un **decremento de -5.4 puntos porcentuales** respecto al indicador registrado durante diciembre de 2008. Por su parte, los **hoteles de cuatro y tres estrellas** mostraron **decrementos de -6.4 y -14.9 puntos porcentuales** en los niveles de ocupación mensual, respectivamente.

COMPARACIÓN DE PORCENTAJE DE OCUPACIÓN EN HOTELES DE TRES A CINCO ESTRELLA DE LA CIUDAD DE MÉRIDA DURANTE DICIEMBRE DE 2009



Fuente: Secretaría de Fomento Turístico del Gobierno del Estado de Yucatán, a partir del sistema de monitoreo hotelero DataTur.



2. Ocupación Hotelera en la Ciudad de Mérida (Acumulado)

- Durante el periodo **enero-diciembre de 2009**, el **acumulado del porcentaje general de ocupación hotelera en la ciudad de Mérida** (total de categorías de 1 a 5 estrellas), **se ubicó en 52.3%**. Este porcentaje significa un **decremento de -11.1 puntos porcentuales** respecto al porcentaje de ocupación registrado durante el mismo periodo del año pasado.

INDICADORES DE OCUPACIÓN HOTELERA EN ESTABLECIMIENTOS DE HOSPEDAJE DE LA CIUDAD DE MÉRIDA ACUMULADOS DE ENERO A DICIEMBRE DE 2009

INDICADOR	PERIODO				VARIACIÓN 2009 Vs. 2008	
	2006	2007	2008	2009	ABS	%
Porcentaje General de Ocupación Hotelera / Ciudad de Mérida (Categoría de 1 a 5 estrellas)	55.9	62.1	63.5	52.3	-11.1	-17.5% ↓
Porcentaje de Ocupación en Hoteles de Categoría Turística / Ciudad de Mérida (Categoría de 3 a 5 estrellas)	59.2	66.1	67.3	55.0	-12.3	-18.2% ↓
Porcentaje de Ocupación en Hoteles de Categoría Cinco Estrellas / Ciudad de Mérida	65.6	70.7	69.9	57.4	-12.5	-17.9% ↓
Porcentaje de Ocupación en Hoteles de Categoría Cuatro Estrellas / Ciudad de Mérida	51.6	61.8	65.4	55.8	-9.6	-14.7% ↓
Porcentaje de Ocupación en Hoteles de Categoría Tres Estrellas / Ciudad de Mérida	56.1	61.7	64.3	50.2	-14.1	-21.9% ↓
Porcentaje de Ocupación en Hoteles de Categoría Dos Estrellas / Ciudad de Mérida	39.7	48.5	51.0	40.7	-10.3	-20.2% ↓
Porcentaje de Ocupación en Hoteles de Categoría Una Estrella / Ciudad de Mérida	48.0	46.4	48.3	44.0	-4.3	-8.9% ↓

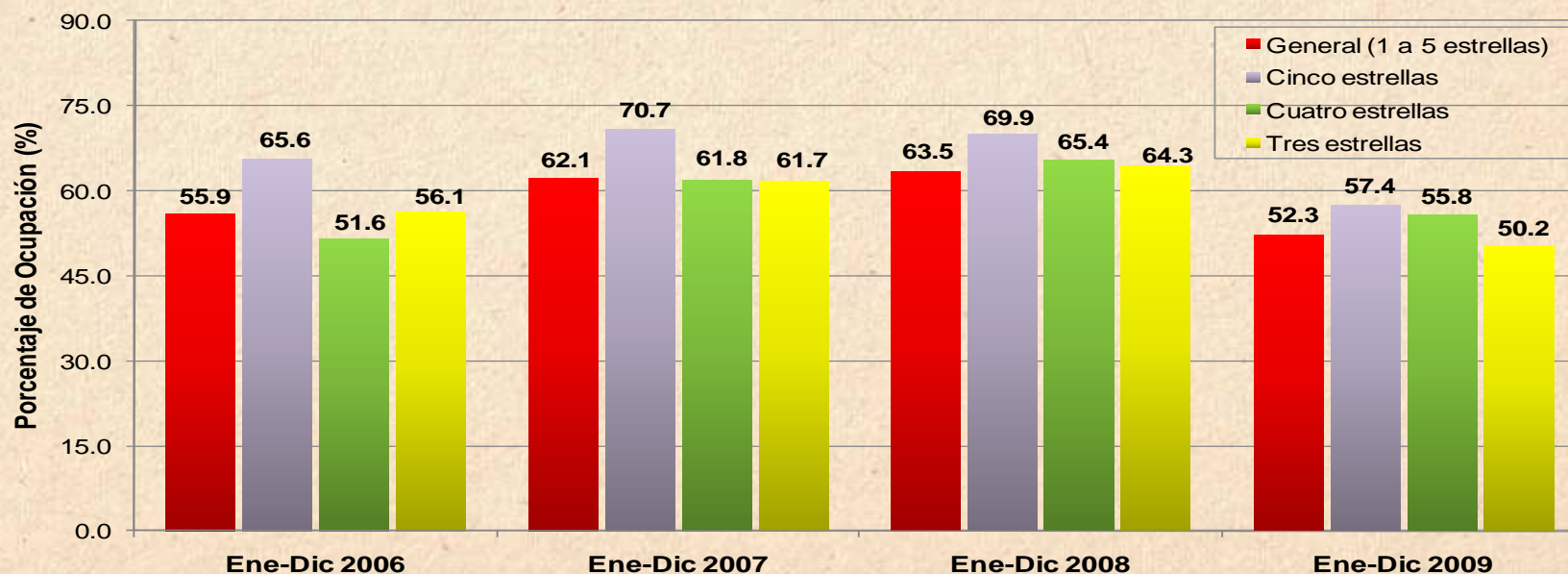
Fuente: Secretaría de Fomento Turístico del Gobierno del Estado de Yucatán, a partir del sistema de monitoreo hotelero DataTur.



2. Ocupación Hotelera en la Ciudad de Mérida (Acumulado)

- Entre **enero y diciembre de 2009**, los **hoteles de cinco estrellas en la ciudad de Mérida** presentaron un **porcentaje de ocupación de 57.4%**, mismo que representa un **decremento de -12.5 puntos porcentuales** respecto al indicador registrado durante el mismo periodo de 2008. Por su parte, los **hoteles de cuatro y tres estrellas** mostraron **decrementos de -9.6 y -14.1 puntos porcentuales** en los niveles de ocupación, respectivamente.

COMPARACIÓN DE PORCENTAJE DE OCUPACIÓN EN HOTELES DE TRES A CINCO ESTRELLA DE LA CIUDAD DE MÉRIDA ACUMULADOS DE ENERO-DICIEMBRE DE 2009

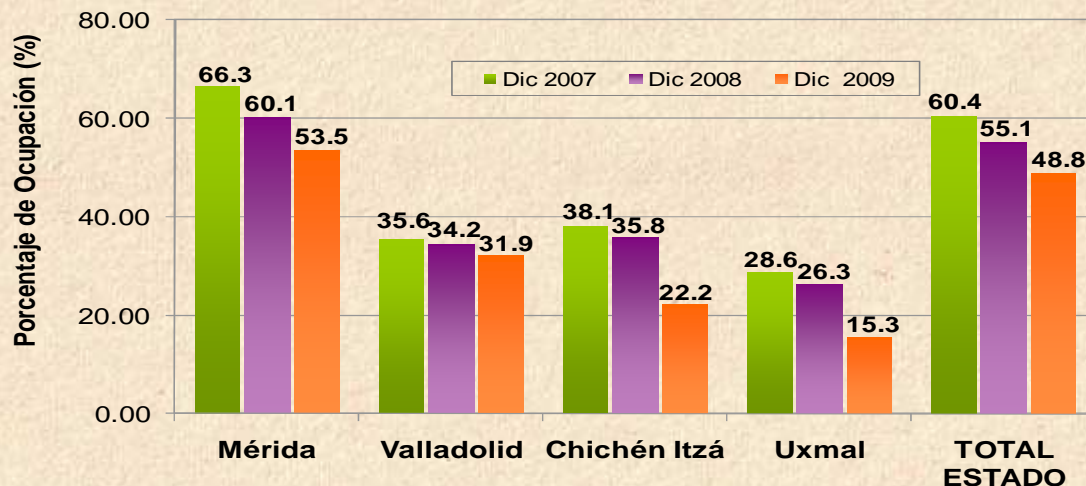


Fuente: Secretaría de Fomento Turístico del Gobierno del Estado de Yucatán, a partir del sistema de monitoreo hotelero DataTur.



3. Ocupación Hotelera en el Resto del Estado

COMPARACIÓN DE OCUPACIÓN HOTELERA EN LOS PRINCIPALES CENTROS TURÍSTICOS DEL ESTADO DE YUCATÁN DURANTE EL MES DE DICIEMBRE DE 2009



CENTRO TURÍSTICO	% DE OCUPACIÓN ACUMULADO DE ENERO A DICIEMBRE			VARIACIÓN 2009 vs. 2008
	2007	2008	2009	
Mérida	62.1	63.5	52.3	-11.1 ↓
Valladolid	35.5	36.4	29.3	-7.1 ↓
Chichén Itzá	31.7	27.8	19.1	-8.7 ↓
Uxmal	30.6	28.5	19.2	-9.3 ↓
TOTAL ESTADO	56.3	57.6	47.0	-10.6 ↓

- Durante **diciembre de 2009** el **porcentaje general de ocupación hotelera en el estado de Yucatán se ubicó en 48.8%**, lo que representa **un decremento de -6.3** puntos porcentuales con respecto al mismo mes del año pasado. Los mayores niveles de ocupación se registraron en la ciudad de Mérida, con 53.5%, en tanto que el centro turístico de Uxmal registró los menores niveles de ocupación hotelera con 15.3%.
- Durante el periodo de **enero a diciembre de 2009**, se ha **registrado en el estado un decremento de -10.6** puntos porcentuales respecto a la ocupación reportada durante el mismo periodo del año pasado.

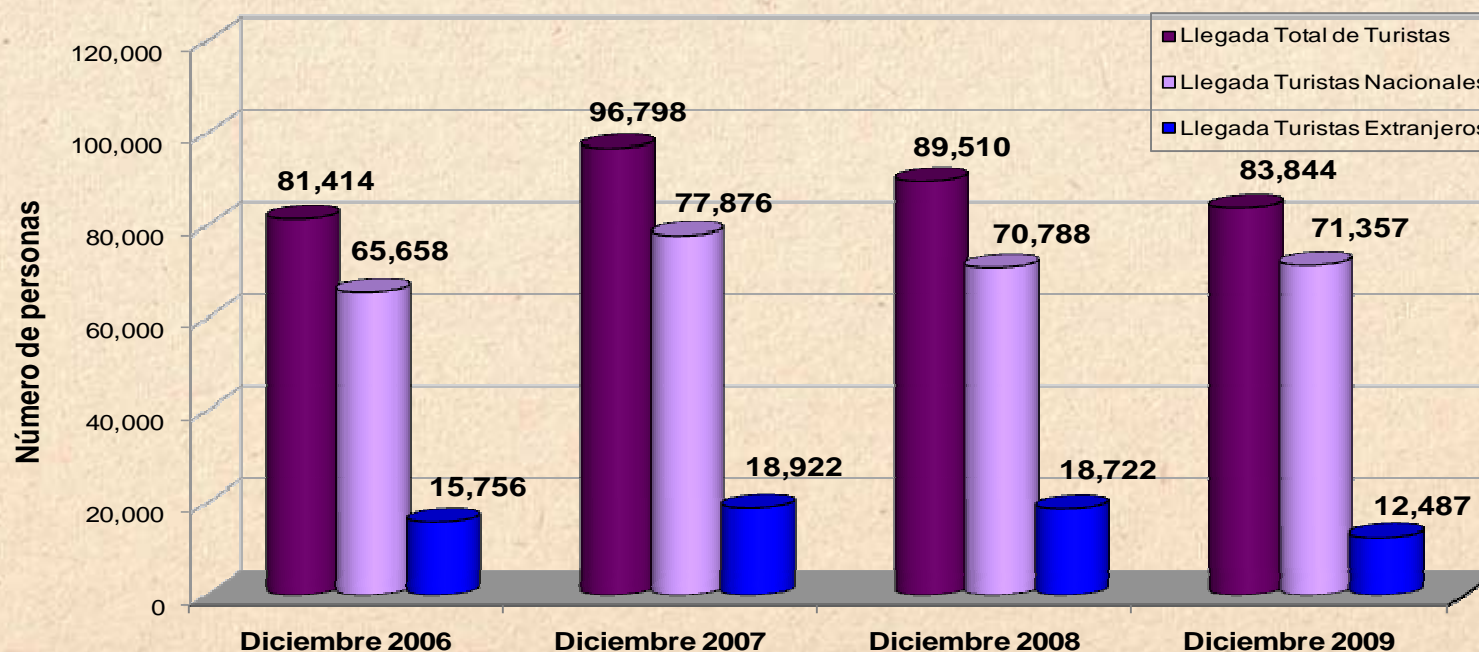
Fuente: Secretaría de Fomento Turístico del Estado de Yucatán, a partir del sistema de monitoreo hotelero DataTur.



4. Llegada de Turistas a la Ciudad de Mérida (Mensual)

- Durante **diciembre de 2009 la llegada de visitantes con pernocta a la ciudad de Mérida fue de 83,844 personas**, de las cuales el 85.1% correspondieron a visitantes nacionales y el 14.9% restante a visitantes extranjeros. Esta cifra significa **un decremento de -6.3%** respecto al mismo mes de 2008, es decir, representa un arribo inferior en 5,666 visitantes con pernocta.

LLEGADA DE TURISTAS CON PERNOCTA EN ESTABLECIMIENTOS DE HOSPEDAJE DE LA CIUDAD DE MÉRIDA DURANTE DICIEMBRE DE 2009



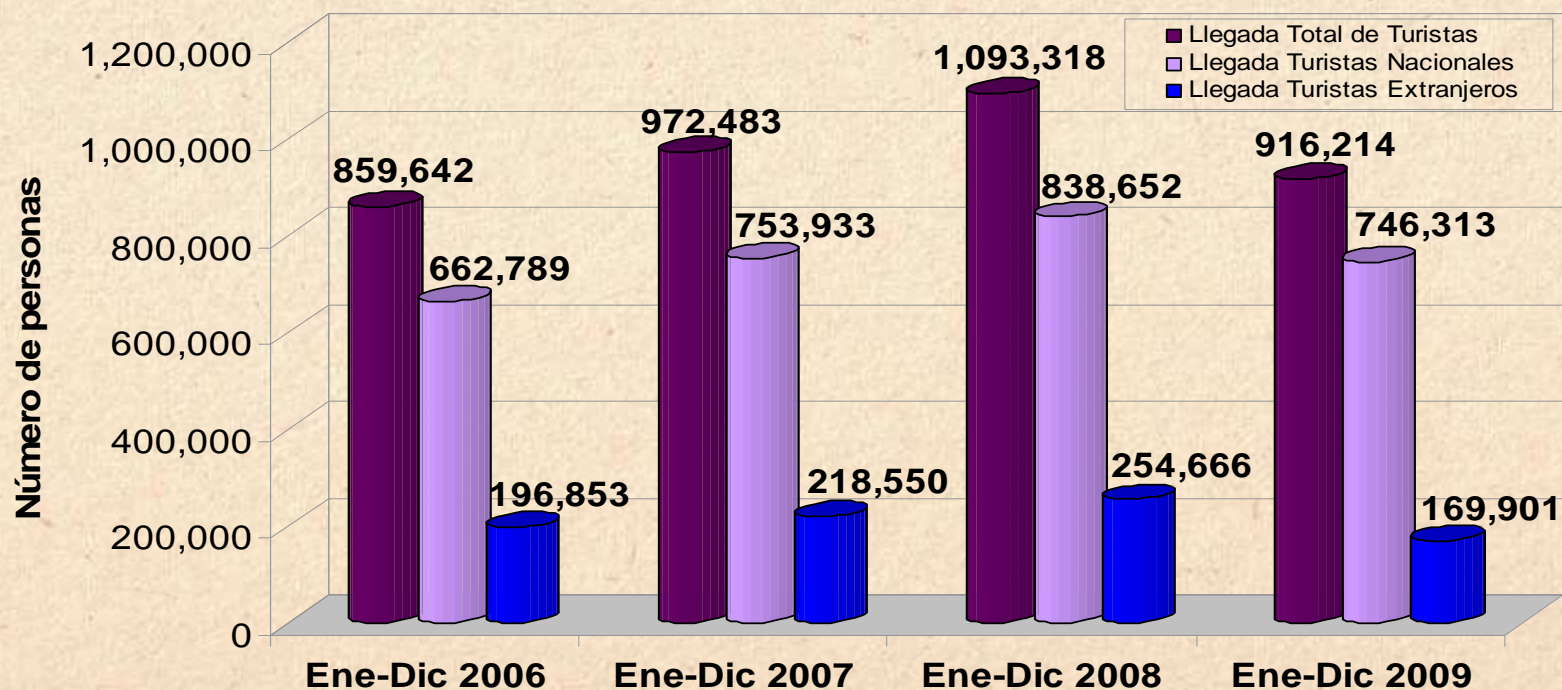
Fuente: Secretaría de Fomento Turístico del Estado de Yucatán, a partir del sistema de monitoreo hotelero DataTur.



5. Llegada de Turistas a la Ciudad de Mérida (Acumulado)

- Durante el periodo de **enero-diciembre de 2009 la llegada de visitantes con pernocta a la ciudad de Mérida fue de 916,214 personas**, de las cuales el 81.5% correspondieron a visitantes nacionales y el 18.5% restante a visitantes extranjeros. Esta cifra significa **un decremento de -16.2%** respecto al mismo periodo de 2008, es decir, representa un arribo inferior en 177,104 visitantes con pernocta.

LLEGADA DE TURISTAS CON PERNOCTA EN ESTABLECIMIENTOS DE HOSPEDAJE DE LA CIUDAD DE MÉRIDA ACUMULADO DE ENERO A DICIEMBRE DE 2009



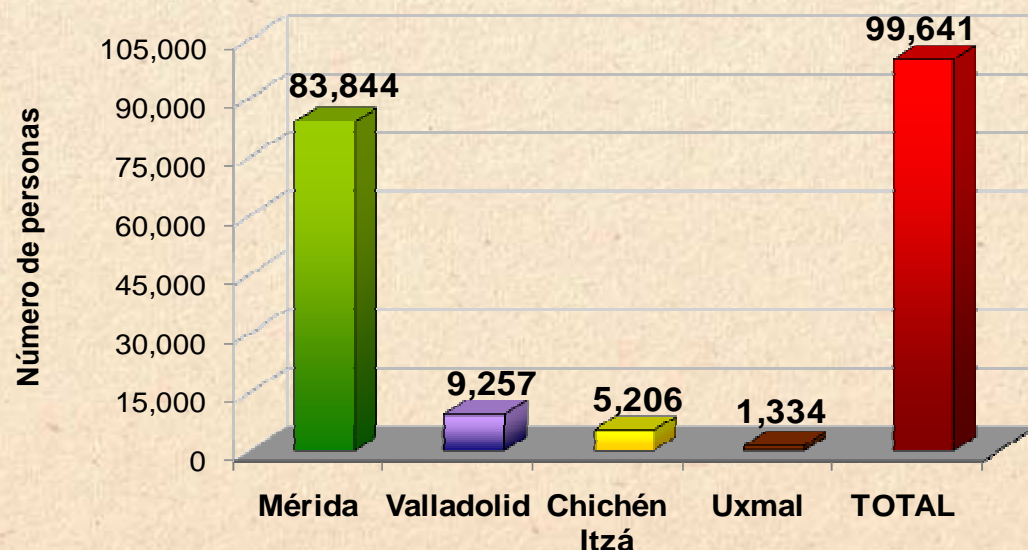
Fuente: Secretaría de Fomento Turístico del Estado de Yucatán, a partir del sistema de monitoreo hotelero DataTur.



6. Llegada de Turistas al Estado (Mensual)

LLEGADA DE TURISTAS CON PERNOCTA EN ESTABLECIMIENTOS DE HOSPEDAJE DE LOS PRINCIPALES CENTROS TURÍSTICOS DEL ESTADO DURANTE DICIEMBRE DE 2009

CENTRO TURÍSTICO	TURISTAS NACIONALES	TURISTAS EXTRANJEROS	TOTAL DE TURISTAS
Mérida	71,357	12,487	83,844
Valladolid	6,001	3,256	9,257
Chichén Itzá	1,883	3,323	5,206
Uxmal	207	1,127	1,334
TOTAL	79,448	20,193	99,641



Fuente: Secretaría de Fomento Turístico del Estado de Yucatán, a partir del sistema de monitoreo hotelero DataTur.

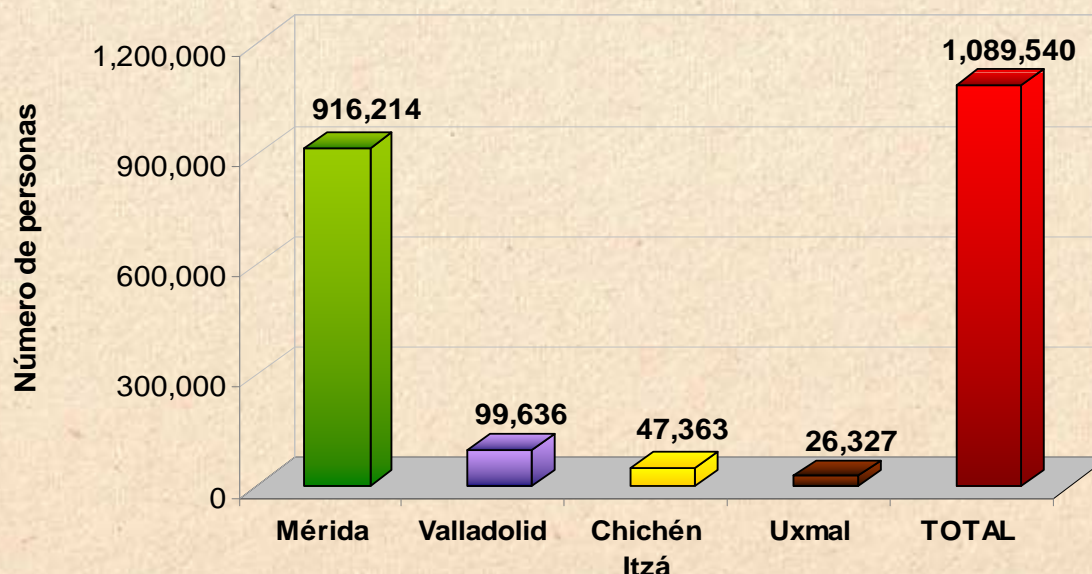
- Durante **diciembre de 2009** la **llegada de visitantes a los principales centros turísticos del estado de Yucatán fue de 99,641 personas**, de las cuales el 79.7% correspondieron a visitantes de origen nacional y el 20.3% a visitantes de origen extranjero.
- Durante **diciembre de 2009**, la ciudad de **Mérida concentró el 84.1% del total de visitantes con pernocta** en la entidad, en tanto que Valladolid recibió al 9.3% del total de dichos visitantes.



7. Llegada de Turistas al Estado (Acumulado)

LLEGADA DE TURISTAS CON PERNOCTA EN ESTABLECIMIENTOS DE HOSPEDAJE DE LOS PRINCIPALES CENTROS TURÍSTICOS DEL ESTADO ACUMULADO DE ENERO A DICIEMBRE DE 2009

CENTRO TURÍSTICO	TURISTAS NACIONALES	TURISTAS EXTRANJEROS	TOTAL DE TURISTAS
Mérida	746,313	169,901	916,214
Valladolid	70,446	29,190	99,636
Chichén Itzá	14,188	33,175	47,363
Uxmal	9,955	16,372	26,327
TOTAL	840,902	248,638	1,089,540



Fuente: Secretaría de Fomento Turístico del Estado de Yucatán, a partir del sistema de monitoreo hotelero DataTur.

- Durante el periodo de **enero-diciembre de 2009** la llegada de visitantes a los principales centros turísticos del estado de Yucatán fue de **1,089,540 personas**, de las cuales el 77.2% correspondieron a visitantes de origen nacional y el 22.8% a visitantes de origen extranjero.
- Durante el periodo de **enero-diciembre de 2009**, la ciudad de **Mérida** concentró el **84.1%** del total de visitantes con pernocta. En el mismo lapso en **Valladolid** se registró el **9.1%** de dichos visitantes.



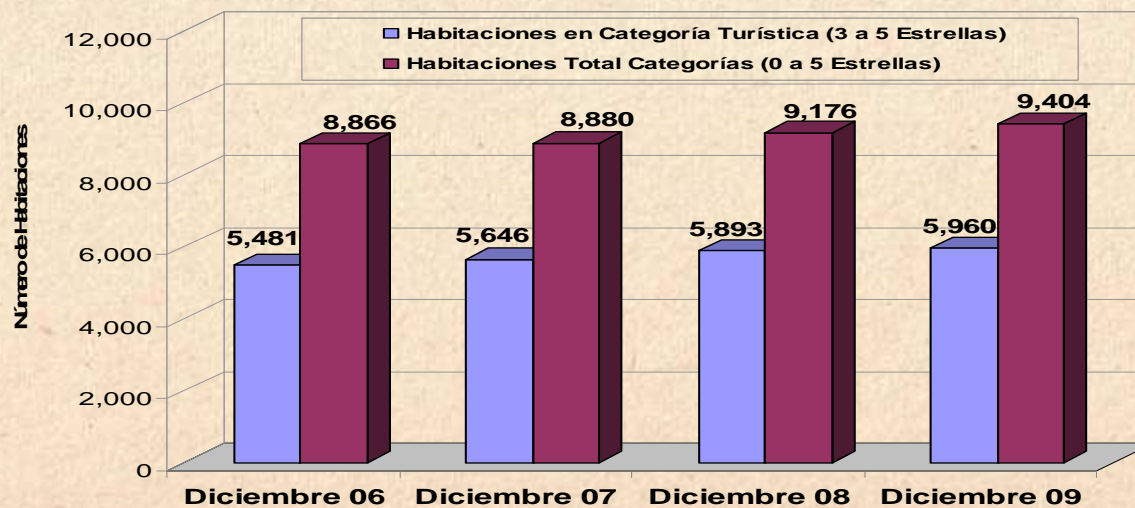
8. Oferta de Servicios Turísticos

OFERTA DE SERVICIOS DE HOSPEDAJE EN EL ESTADO DE YUCATÁN DISPONIBLE EN DICIEMBRE DE 2009

Categoría	Mérida		Resto del Estado		Total del Estado	
	Unidades	Habitaciones	Unidades	Habitaciones	Unidades	Habitaciones
Cinco estrellas	23	1,886	16	518	39	2,404
Cuatro estrellas	21	1,092	13	477	34	1,569
Tres estrellas	37	1,171	32	816	69	1,987
Dos estrellas	16	450	34	567	50	1,017
Una estrella	20	505	35	471	55	976
Sin categoría	49	811	63	640	112	1,451
Totales	166	5,915	193	3,489	359	9,404

- Durante **diciembre de 2009** la oferta disponible de servicios de hospedaje en el estado de Yucatán para el total de categorías de 0 a 5 estrellas ascendió a **9,404 cuartos**, de los cuales el 62.9% se concentró en la ciudad de Mérida.

EVOLUCIÓN DE LA OFERTA DE HABITACIONES DE HOSPEDAJE EN EL ESTADO DE YUCATÁN



Fuente: Inventario de Servicios Turísticos del Estado de Yucatán (InvenTur).

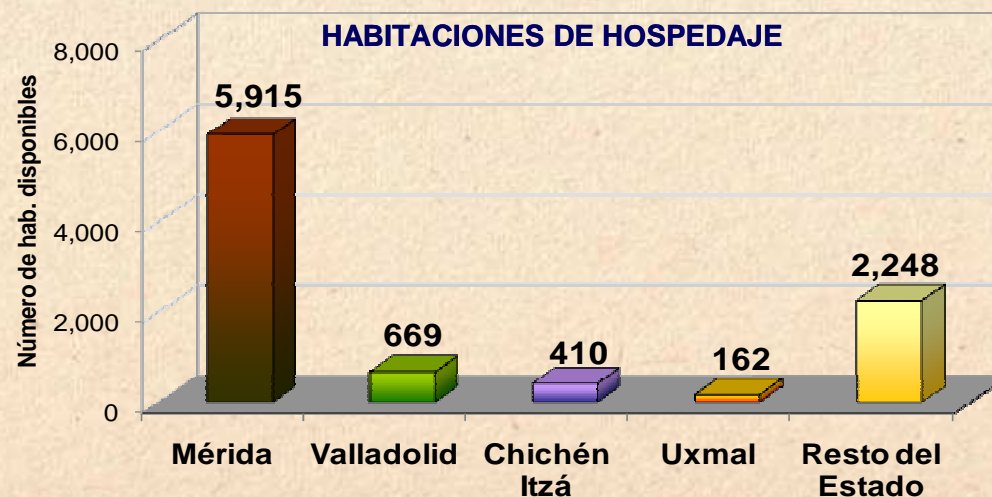
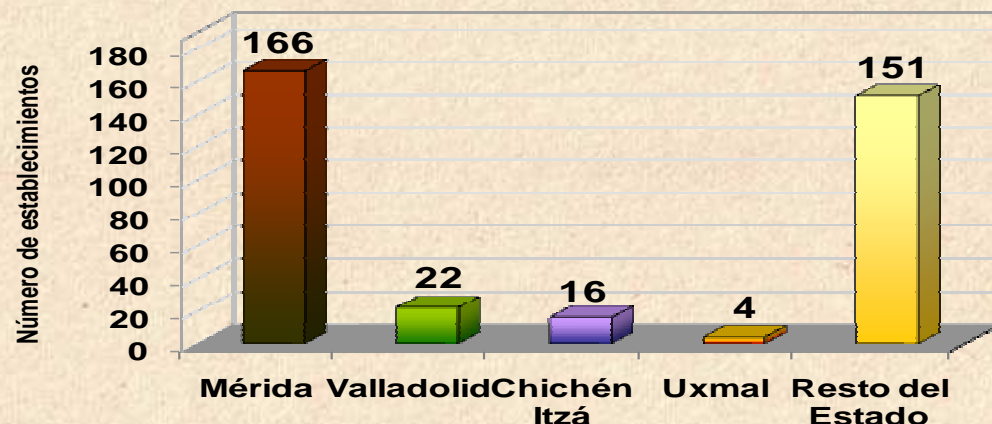
- Del total de las habitaciones disponibles en el estado **durante diciembre de 2009**, el **63.4%** se ubican en la categoría de 3 a 5 estrellas.



8. Oferta de Servicios Turísticos

DISTRIBUCIÓN DE LA OFERTA DE SERVICIOS DE HOSPEDAJE EN LOS PRINCIPALES CENTROS TURÍSTICOS DEL ESTADO DE YUCATÁN DURANTE DICIEMBRE DE 2009

ESTABLECIMIENTOS DE HOSPEDAJE



Fuente: Inventario de Servicios Turísticos del Estado de Yucatán (InvenTur).

- La ciudad de Mérida concentra actualmente el **62.9% de la oferta de cuartos de hospedaje**, otros centros turísticos importantes son **Valladolid** (7.1%), **Chichén Itzá** (4.4%) y **Uxmal** (1.7%).
- Otros centros turísticos que destacan por el número de habitaciones de hospedaje son: Progreso (6.3%), Tizimín - El Cuyo (2.2%), Telchac Puerto (2.2%), Celestún (1.6%), Ticul (1.6%), Oxkutzcab (1.4%), Izamal (1.1%) y el corredor San Felipe-Río Lagartos (1.0%).



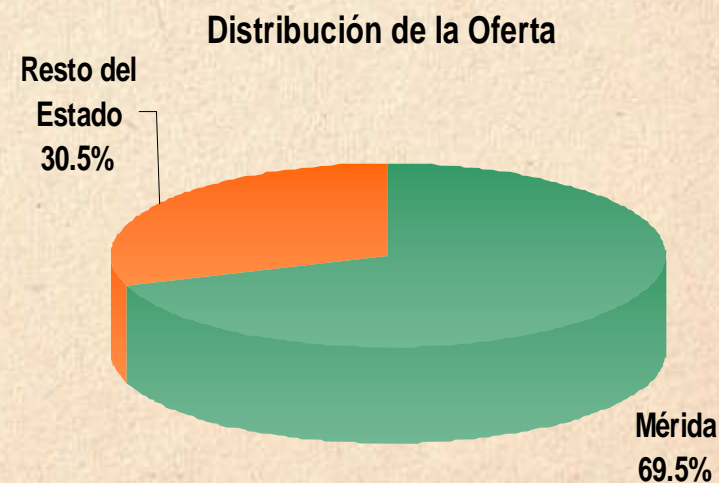
8. Oferta de Servicios Turísticos

OFERTA DE SERVICIOS TURÍSTICOS DISPONIBLES EN EL ESTADO DE YUCATÁN EN DICIEMBRE DE 2009

Categoría	Mérida	Resto del Estado	Total del Estado
	Número de Establecimientos	Número de Establecimientos	Número de Establecimientos
Restaurantes	303	252	555
Agencias de viajes	131	11	142
Discotecas y bares	17	9	26
Líneas Aéreas (sucursales)	16	0	16
Rentadoras de vehículos	48	1	49
Museos y galerías	17	11	28
Tiendas de artesanías	92	28	120
Servicios de Ecoturismo	1	26	27
Casas de Cambio	14	2	16
Marinas	0	10	10
Servicio de banquetes	27	0	27
Escuelas de Turismo e Idiomas	26	6	32
Líneas Terrestres	16	1	17
Asistencia Turística	14	0	14
Consulados	14	0	14
Guías de Turistas	326	109	435
Totales	1,062	466	1,528

Fuente: Inventario de Servicios Turísticos del Estado de Yucatán (InvenTur).

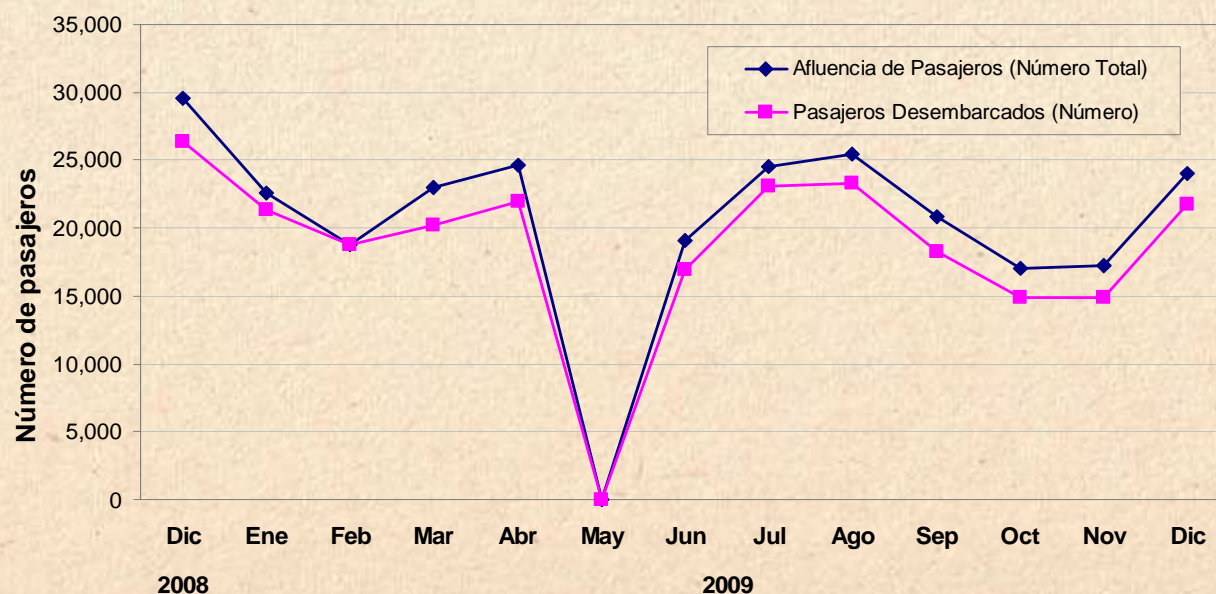
- La oferta de servicios turísticos complementarios en el estado es diversa. Los restaurantes se encuentran entre los servicios con mayor número de establecimientos, seguidos por los guías de turistas, agencias de viajes, tiendas de artesanías y arrendadoras de vehículos. **La mayoría de los servicios (69.5%) se concentran en la ciudad de Mérida.**



9. Cruceros

ARRIBO DE CRUCEROS Y PASAJEROS AL PUERTO DE PROGRESO, YUCATÁN ACUMULADOS DE ENERO-DICIEMBRE DE 2009

INDICADOR	PERIODO				VARIACIÓN 2009 Vs. 2008	
	2006	2007	2008	2009	ABS	%
Llegada de Cruceros						
Arribos	79	115	158	112	-46	-29.1% ↓
Pasajeros (no incluye tripulación)	159,393	238,871	343,827	237,270	-106,557	-31.0% ↓
Derrama económica estimada (en dólares americanos)	7,721,070	11,564,080	16,342,520	10,867,050	-5,475,470	-33.5% ↓



Fuente: Secretaría de Fomento Turístico del Estado de Yucatán.

- Durante el periodo de **enero-diciembre de 2009**, el arribo acumulado de cruceros y pasajeros al puerto de Progreso, muestra un decremento de **-29.1% en el número de barcos y un decremento de -31.0% en el número de pasajeros** recibidos, con respecto al mismo periodo del año pasado.

- En **diciembre de 2009**, se registró la llegada de **12 barcos y 24,000 pasajeros**. En dicho periodo se estima que el 61.9% de los pasajeros que desembarcaron permanecieron en el puerto, en tanto el restante utilizó el servicio de tours a diversos puntos del estado.

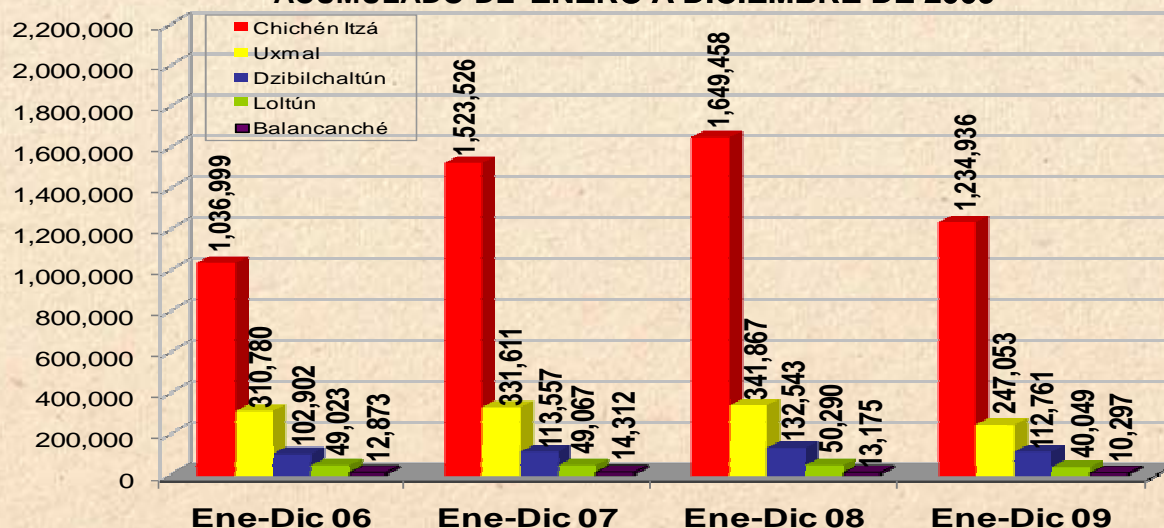


10. Visitantes a Zonas Arqueológicas

AFLUENCIA DE VISITANTES A PARADORES TURÍSTICOS DE PRINCIPALES ZONAS ARQUEOLÓGICAS DURANTE DICIEMBRE DE 2009

Parador Turístico	Diciembre 2006	Diciembre 2007	Diciembre 2008	Diciembre 2009	Variación 2009 vs 2008
Chichén Itzá	107,595	157,008	156,374	138,206	-11.6% ↓
Uxmal	29,898	32,035	31,443	28,424	-9.6% ↓
Dzibilchaltún	11,155	12,489	11,739	12,149	3.5% ↓
Loltún	4,828	5,193	4,646	5,266	13.3% ↓
Balancanché	1,411	1,678	1,569	1,379	-12.1% ↓
TOTAL	154,887	208,403	205,771	185,424	-9.9% ↓

ACUMULADO DE ENERO A DICIEMBRE DE 2009



NOTA: En las cifras no se incluyen guías de turistas.

Fuente: Secretaría de Fomento Turístico del Estado a partir de datos del Patronato CULTUR.

- Durante el periodo **enero a diciembre de 2009** la afluencia acumulada de visitantes a los paradores turísticos de las principales zonas arqueológicas del estado ascendió a **1,645,096 personas**, lo que implica un decremento de **-24.8%** respecto a los visitantes registrados en el mismo periodo del año anterior.

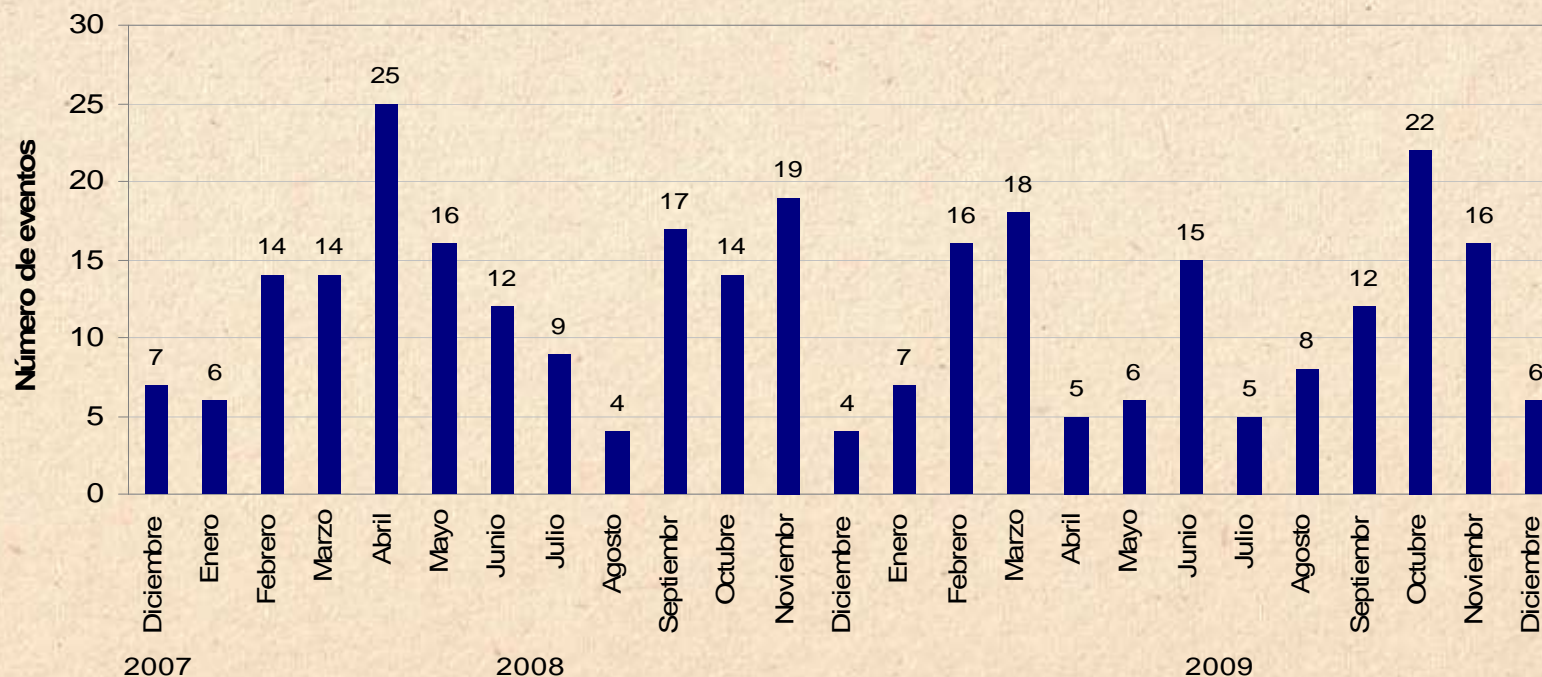
- En particular, durante el mes de diciembre **la afluencia de visitantes a la zona arqueológica de Chichén Itzá disminuyó en -11.6%** en comparación con el mismo mes del año pasado.



11. Congresos y Convenciones (eventos)

- Durante el **periodo de enero-diciembre 2009**, se han realizado un **total acumulado de 136 eventos de congresos y convenciones**. Lo anterior, significa un **decremento del -11.7%** respecto a los 154 eventos registrados durante el mismo periodo del año anterior. Como consecuencia del menor número de eventos, en el periodo acumulado también se observó un número menor de participantes (véase lámina siguiente).

EVENTOS DE CONGRESOS Y/O CONVENCIONES REALIZADOS EN LA CIUDAD DE MÉRIDA



Fuente: Secretaría de Fomento Turístico del Estado a partir de datos de la Oficina de Convenciones.



11. Congresos y Convenciones (participantes)

- Durante el **periodo enero a diciembre 2009**, se ha registrado un **total acumulado de 36,038 participantes**. Lo anterior, significa un **decremento del -33.1%** a los 53,869 participantes registrados durante el mismo periodo del año anterior.

VISITANTES POR CONGRESOS Y/O CONVENCIONES REALIZADOS EN LA CIUDAD DE MÉRIDA



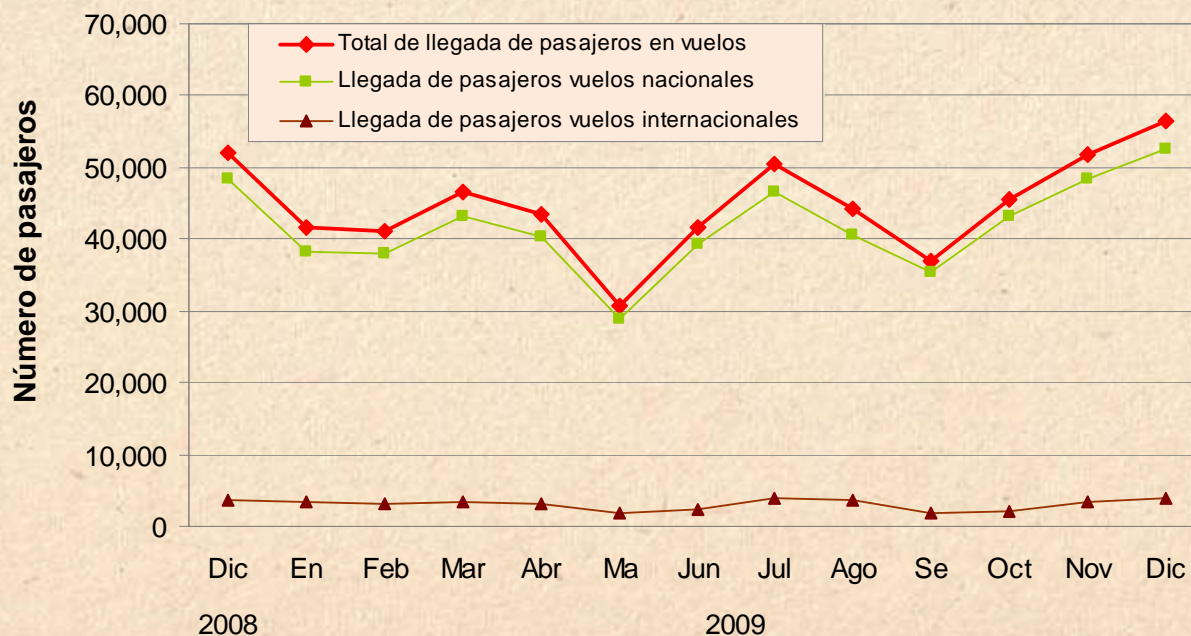
Fuente: Secretaría de Fomento Turístico del Estado a partir de datos de la Oficina de Convenciones.



12. Vuelos y pasajeros

LLEGADA DE VUELOS Y PASAJEROS AL AEROPUERTO INTERNACIONAL DE LA CIUDAD DE MÉRIDA ACUMULADO DE ENERO A DICIEMBRE DE 2009

INDICADOR	PERIODO				VARIACIÓN 2009 Vs. 2008	
	2006	2007	2008	2009	ABS	%
Aeropuerto Internacional de la Ciudad de Mérida						
Llegada de vuelos (incluye vuelos regulares, no regulares, charters y cargueros)	10,878	13,815	12,807	11,003	-1,804	-14.1%
Llegada de pasajeros (se excluye tránsito)	503,973	630,657	640,160	530,660	-109,500	-17.1%



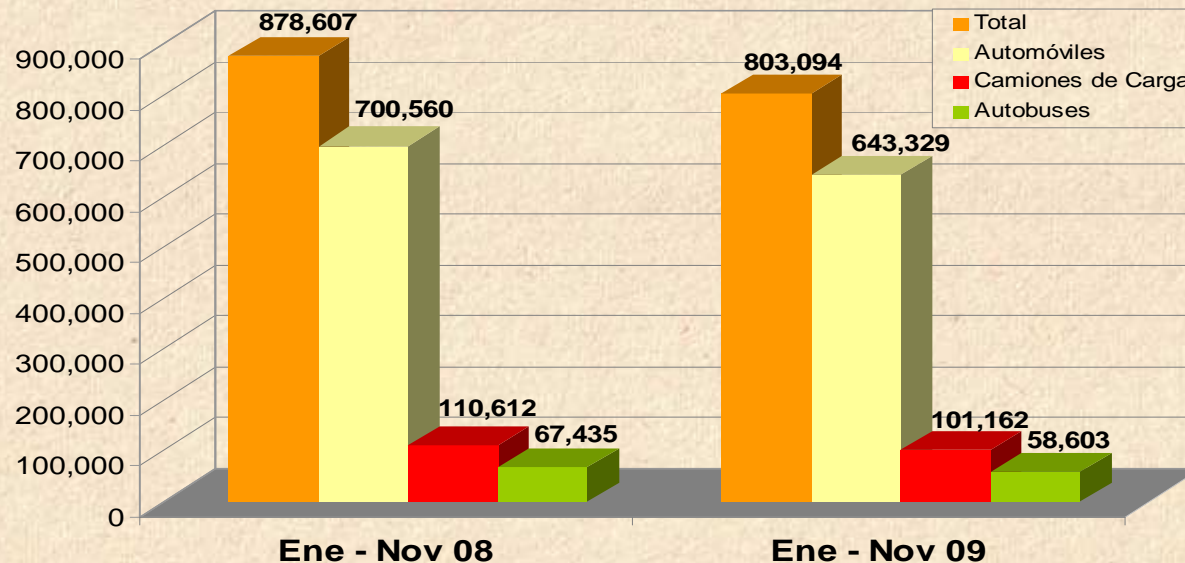
- Durante **diciembre de 2009** el aeropuerto de la ciudad de Mérida registro la llegada de **1,052 vuelos**, 89.8% de los cuales fueron domésticos.
- En dicho mes, se observó el arribo de **56,424 pasajeros**, mismos que representan un **incremento de +8.2%** respecto a los 52,167 pasajeros recibidos durante el mismo mes de 2008.

Fuente: Secretaría de Fomento Turístico del Estado a partir de dato de ASUR.



13. Movimiento de Carreteras^{/a}

MOVIMIENTO CARRETERO EN LA AUTOPISTA DE CUOTA MÉRIDA-CANCÚN
POR TIPO DE TRANSPORTE ACUMULADO DE ENERO A NOVIEMBRE DE 2009



- Durante el periodo **enero-noviembre de 2009**, la carretera de cuota Mérida-Cancún registró un movimiento de **803,094 vehículos**, lo que representa un **decremento de -8.6%** con respecto al movimiento de 878,607 vehículos registrados durante el mismo periodo del 2008.

- Según el Tránsito Promedio Diario Anual (TPDA) del año pasado, proporcionado por la SCT, se observa que el tránsito carretero durante el mes de noviembre de 2008 en la carretera **Mérida-Progreso** tuvo un **incremento del 2.0%** con respecto al mismo periodo del año anterior.

Carretera	Nov-07	Nov-08	Variación 2007 vs. 2008
Mérida - Progreso	508,350	518,580	2.0% ↑
Campeche - Mérida	142,410	126,300	-11.3% ↓
Mérida - Pto. Juárez (Libre)	126,660	113,880	-10.1% ↓

Fuente: Secretaría de Comunicaciones y Transportes (SCT) y Grupo ICA Constructores S.A. de C.V.

/a: Cifra preliminares sujetas a cambios por revisión de la fuente.



14. Conexiones Aéreas

Línea Aérea	Destinos con conectividad directa o semidirecta	Promedio de Frecuencia Semanal de Arribo de vuelos (domésticos)	Promedio de Frecuencia Semanal de Arribo de vuelos (internacionales)
Aeroméxico	México, Guadalajara, Monterrey, Veracruz, Villahermosa, Miami, Los Ángeles	36	11
Click Mexicana	México	41	-
Mexicana Link	Guadalajara, Veracruz, Villahermosa, Cancún, Oaxaca, Tuxtla Gutiérrez	35	-
Interjet	México	14	-
Volaris	Toluca	21	-
Magnicharters	México	2	-
Viva Aerobús	Monterrey	7	-
Continental	Houston (EEUU)	-	7
Cubana	La Habana (Cuba)	-	2
OPERACIONES PROMEDIO A LA SEMANA (DE ARRIBO)		156	20

Fuente: ASUR.

Nota: Corresponde al promedio semanal de vuelos recibidos en el Aeropuerto Internacional de la Ciudad de Mérida durante **DICIEMBRE de 2009**.



15. Ingreso e Impuesto Hotelero

INGRESO E IMPUESTO HOTELERO DURANTE EL MES DE NOVIEMBRE DE 2009 (PESOS CORRIENTES)

INDICADOR	PERIODO				VARIACIÓN 2009 Vs. 2008		
	2006	2007	2008	2009	ABS	%	
Ingreso Hotelero (en millones de pesos)	53.65	73.23	68.96	60.60	-8.36	-12.1%	↓
Impuesto del 2% al hospedaje recaudado (en pesos)	1,069,778	1,474,985	1,389,173	1,211,923	-177,250	-12.8%	↓

INGRESO E IMPUESTO HOTELERO ACUMULADO DE ENERO A NOVIEMBRE DE 2009 (PESOS CORRIENTES)

INDICADOR	PERIODO				VARIACIÓN 2009 Vs. 2008		
	2006	2007	2008	2009	ABS	%	
Ingreso Hotelero (en millones de pesos)	477.93	581.12	609.40	534.02	-75.38	-12.4%	↓
Impuesto del 2% al hospedaje recaudado (en pesos)	9,751,078	11,605,549	12,197,831	10,631,322	-1,566,509	-12.8%	↓

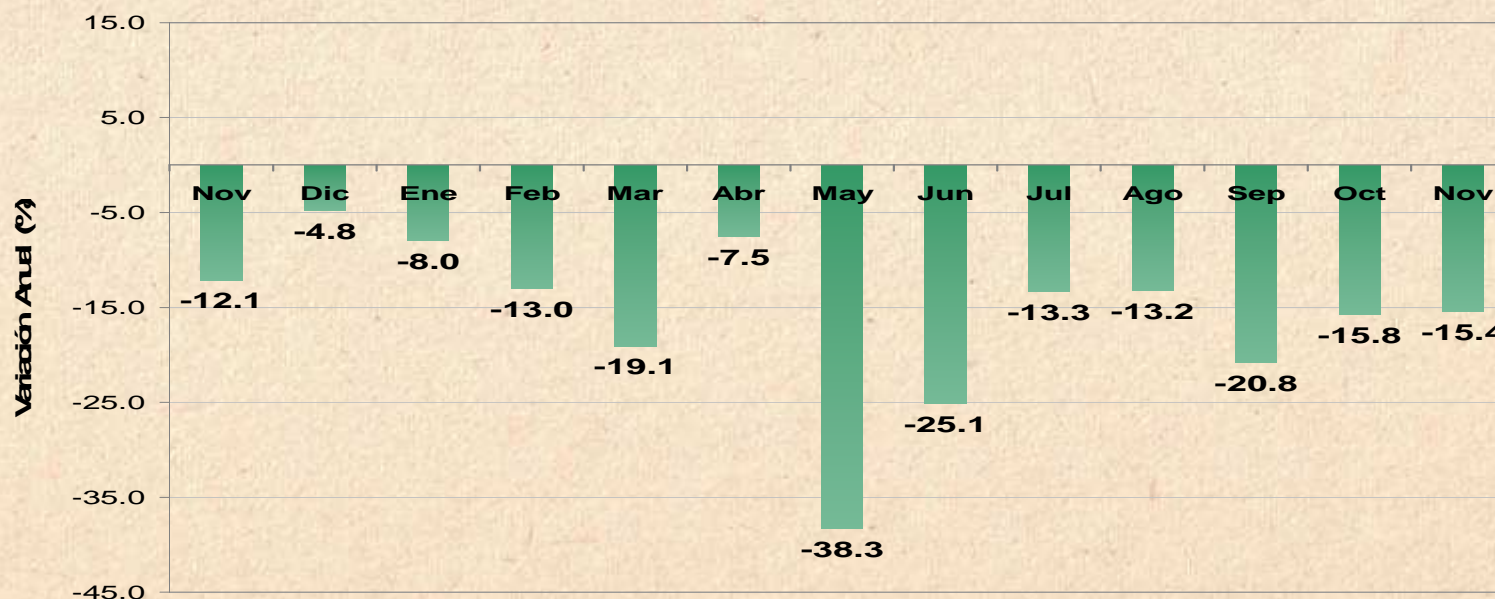
Fuente: Secretaría de Hacienda del Estado.



16. Ingreso Hotelero (Variación Real)

- Con información disponible hasta el mes de **noviembre de 2009**, el Ingreso Hotelero en el Estado presentó **durante los últimos doce meses un disminución real acumulada de -16.0%**, respecto al período de doce meses inmediato anterior. Esto significa un decremento real en los ingresos percibidos por los establecimientos de hospedaje de la entidad, por debajo del incremento observado en la inflación anual registrada en el sector de comercio, restaurantes y hoteles del país (3.9%).

**VARIACIÓN ANUAL REAL DEL INGRESO HOTELERO
EN EL ESTADO DE YUCATÁN
(BASE SEGUNDA QUINCENA DE JUNIO 2002 = 100)**



Fuente: Secretaría de Fomento Turístico a partir de datos de la Secretaría de Hacienda del Estado de Yucatán .

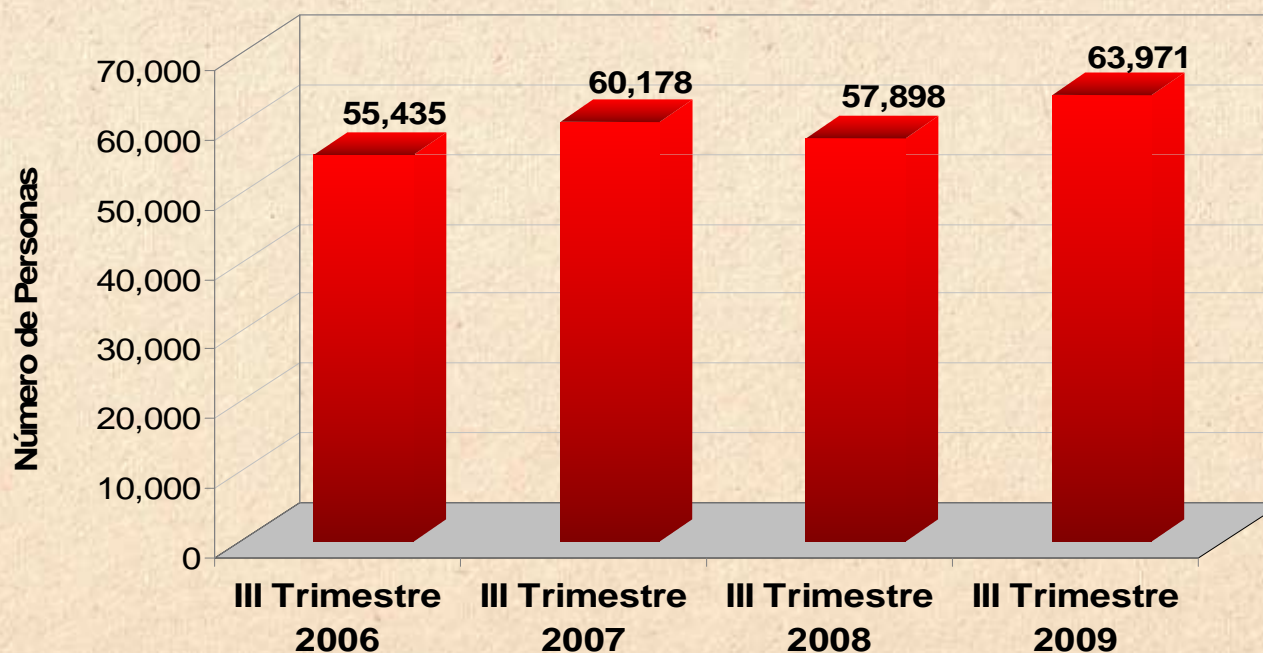
Nota: Elaboración a partir del Índice de Precios al Consumidor (INPC) para Comercio, Restaurantes y Hoteles publicado por el Banco de México.



17. Población Ocupada en el Sector

- Durante el **tercer trimestre de 2009**, el Instituto Nacional de Estadística y Geografía (INEGI) reportó que la **población ocupada en actividades relacionadas con el sector turismo** en el Estado ascendió a **63,971 personas**. Lo anterior significa un **incremento de +10.5%** respecto a las 57,898 personas registradas en el mismo lapso de 2008.

**POBLACIÓN OCUPADA EN RESTAURANTES Y HOTELES
EN EL ESTADO DE YUCATÁN
(TERCER TRIMESTRE DEL AÑO)**



Fuente: INEGI, Encuesta Nacional de Empleo Trimestral.



C. Juan José Martín Pacheco
Secretario de Fomento Turístico

C. Saúl Martín Ancona Salazar
Director General

Ing. Jorge G. May Magaña
Director de Planeación Turística

L.E. Raúl Alejandro Paz Noriega
Jefe del Depto. de Estadística,
Información y Análisis

SECRETARÍA DE FOMENTO TURÍSTICO
GOBIERNO DEL ESTADO DE YUCATÁN
Dirección de Planeación Turística
Departamento de Estadística, Información y Análisis
Centro de Convenciones Yucatán Siglo XXI
Calle 60 Norte Interior S/N Planta Alta,
Col. Revolución Ex – Cordemex. C.P. 97118
Mérida, Yucatán, México

Enero, 2009

COMENTARIOS Y/O SUGERENCIAS:

Tel: 930-37-60 ext. 22018

raul.paz@yucatan.gob.mx



**Secretaría de
Fomento Turístico**
GOBIERNO DEL ESTADO DE YUCATÁN