



Juntos transformemos
Yucatán
GOBIERNO DEL ESTADO

SEFOTUR
SECRETARÍA DE FOMENTO
TURÍSTICO

INFORME MENSUAL SOBRE RESULTADOS DE LA ACTIVIDAD TURÍSTICA EN EL ESTADO DE YUCATÁN

NOVIEMBRE 2023

YUCATÁN

#YucatánEsColor

yucatan.travel



PRESENTACIÓN

El siguiente reporte presenta los resultados de la **actividad turística en Yucatán durante noviembre de 2023**, mes en el cual la afluencia de **visitantes con pernocta** a los principales centros turísticos de la entidad fue de **227,806 personas**, lo que representa un **incremento de +11.3% respecto a los visitantes registrados durante el mismo mes del 2022** (204,661 personas). Este arribo de visitantes **también supera en +7.5% la llegada de turistas observada en el mismo mes de 2019** (211,936 personas), es decir, antes del inicio de la pandemia.

En el penúltimo mes del presente año, continúa la tendencia de crecimiento en la llegada de turistas nacionales a la entidad, pues en este periodo la llegada de turistas domésticos (**177,795 personas**) supera en 21,267 turistas nacionales (**+13.6%**) el arribo observado en noviembre de 2022 (156,528 personas) y dicha cantidad también resulta superior en **+12.7%** respecto a la llegada de turistas nacionales registrada en noviembre de 2019 (157,723 personas).

En cuanto a la **llegada de turistas internacionales**, durante noviembre de 2023 dicha cantidad (**50,011 personas**) resulta superior en **+3.9%** respecto al número de turistas internacionales registrados en noviembre de 2022 (48,133 personas), aunque el mismo aún resulta inferior (**-7.8%**) respecto al nivel observado en noviembre de 2019 (54,213 personas).

Por otro lado, durante octubre pasado la **ocupación hotelera promedio en la Ciudad de Mérida se ubicó en 67.8%**, lo que representa un **incremento de +2.5 puntos porcentuales respecto al indicador observado en noviembre de 2022** (65.3%).

Finalmente, al igual que en reportes anteriores, las cifras que se muestran a continuación, salvo que se indique lo contrario, corresponden al mes de **noviembre de 2023**. Asimismo, la información referente al ingreso hotelero corresponde al mes de **octubre de 2023**.



CONTENIDO: INDICADORES



1. Ocupación Hotelera en la Ciudad de Mérida (Mensual).
2. Ocupación Hotelera en la Ciudad de Mérida (Acumulado).
3. Ocupación Hotelera en el Estado.
4. Tendencia de Ocupación Hotelera.
5. Llegada de Turistas a la Ciudad de Mérida (Mensual).
6. Llegada de Turistas a la Ciudad de Mérida (Acumulado).
7. Llegada de Turistas al Estado (Mensual).
8. Llegada de Turistas al Estado (Acumulado).
9. Oferta de Servicios de Hospedaje.
10. Distribución de Servicios de Hospedaje.
11. Oferta de Servicios Turísticos.
12. Afluencia de Cruceros.
13. Visitantes a Paradores Turísticos.
14. Turismo de Reuniones (Eventos).
15. Turismo de Reuniones (Participantes).
16. Transporte Terrestre: Afluencia de pasajeros vía terrestre.
17. Movimiento de Pasajeros Vía Aérea.
18. Conexiones Aéreas.
19. Ingreso e Impuesto Hotelero (Nominal).
20. Ingreso Hotelero (Variación Anual Real).
21. Población Ocupada en el Sector.
22. Noticias de la Industria Turística.



1. Ocupación Hotelera en la Ciudad de Mérida (Mensual)



- Durante el mes de **noviembre de 2023**, el **porcentaje general de ocupación hotelera en la Ciudad de Mérida** (total de categorías de 1 a 5 estrellas), **se ubicó en 67.8%**, es decir, tuvo un **incremento de 2.5 puntos porcentuales** respecto al porcentaje de ocupación registrado durante el mismo mes del año pasado. Lo anterior representa un **incremento de -4.5 puntos porcentuales** con respecto al porcentaje de ocupación registrado durante noviembre de 2019.

INDICADORES DE OCUPACIÓN HOTELERA EN ESTABLECIMIENTOS DE HOSPEDAJE DE LA CIUDAD DE MÉRIDA DURANTE **NOVIEMBRE DE 2023**

INDICADOR	PERIODO						DIFERENCIA 2023 Vs. 2022		
	2018	2019	2020	2021	2022	2023	ABS	%	
Porcentaje General de Ocupación Hotelera (Categoría de 1 a 5 estrellas)	72.8	72.2	24.9	55.4	65.3	67.8	2.5	3.8%	↑
Porcentaje de Ocupación en Hoteles de Categoría Turística (Categoría de 3 a 5 estrellas)	76.2	75.1	25.8	58.5	68.4	70.1	1.7	2.4%	↑
Porcentaje de Ocupación en Hoteles de Categoría 5 Estrellas	77.0	72.0	16.0	59.4	71.9	68.4	-3.5	-4.9%	↓
Porcentaje de Ocupación en Hoteles de Categoría 4 Estrellas	70.5	80.5	34.1	56.9	62.7	73.6	10.9	17.3%	↑
Porcentaje de Ocupación en Hoteles de Categoría 3 Estrellas	83.8	72.9	31.7	59.2	69.5	68.2	-1.3	-1.9%	↓
Porcentaje de Ocupación en Hoteles de Categoría 2 Estrellas	54.4	48.4	21.3	30.7	37.2	42.3	5.1	13.8%	↑
Porcentaje de Ocupación en Hoteles de Categoría 1 Estrella	50.5	49.3	14.7	31.4	39.0	51.5	12.5	32.2%	↑

Fuente: Secretaría de Turismo del Estado de Yucatán, a partir del sistema de monitoreo hotelero DataTur.



2. Ocupación Hotelera en la Ciudad de Mérida (Acumulado)



- Durante el periodo de **enero-noviembre de 2023**, el **porcentaje general de ocupación hotelera en la Ciudad de Mérida** (total de categorías de 1 a 5 estrellas), **se ubicó en 58.7%**, es decir, tuvo un **incremento de +6.1 puntos porcentuales** respecto al porcentaje de ocupación registrado durante el mismo periodo del año pasado.

INDICADORES DE OCUPACIÓN HOTELERA EN ESTABLECIMIENTOS DE HOSPEDAJE DE LA CIUDAD DE MÉRIDA DURANTE **ENERO A NOVIEMBRE DE 2023**

INDICADOR	PERIODO						VARIACIÓN 2023 Vs. 2022		
	2018	2019	2020	2021	2022	2023	ABS	%	
Porcentaje General de Ocupación Hotelera (Categoría de 1 a 5 estrellas)	60.8	60.9	21.6	33.1	52.6	58.7	6.1	11.7%	↑
Porcentaje de Ocupación en Hoteles de Categoría Turística (Categoría de 3 a 5 estrellas)	63.0	62.5	22.1	34.2	54.7	60.3	5.6	10.1%	↑
Porcentaje de Ocupación en Hoteles de Categoría 5 Estrellas	62.9	63.2	19.3	32.3	55.8	58.5	2.7	4.9%	↑
Porcentaje de Ocupación en Hoteles de Categoría 4 Estrellas	64.1	60.8	24.9	34.4	52.7	63.9	11.2	21.2%	↑
Porcentaje de Ocupación en Hoteles de Categoría 3 Estrellas	61.4	63.8	23.2	37.2	55.5	58.7	3.1	5.6%	↑
Porcentaje de Ocupación en Hoteles de Categoría 2 Estrellas	47.5	50.9	18.2	27.6	34.9	45.3	10.4	29.8%	↑
Porcentaje de Ocupación en Hoteles de Categoría 1 Estrella	47.5	46.5	17.0	21.4	34.2	44.6	10.4	30.4%	↑

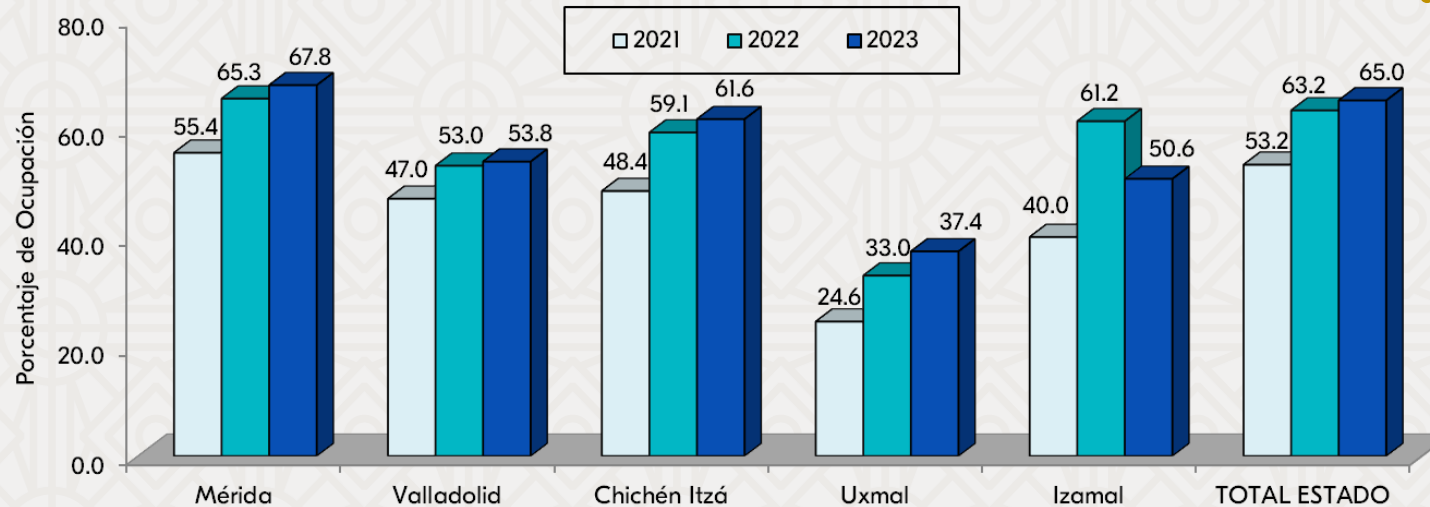
Fuente: Secretaría de Turismo del Estado de Yucatán, a partir del sistema de monitoreo hotelero DataTur.



3. Ocupación Hotelera en el Estado



COMPARACIÓN DE OCUPACIÓN HOTELERA EN LOS PRINCIPALES CENTROS TURÍSTICOS DEL ESTADO DE YUCATÁN DURANTE EL MES DE **NOVIEMBRE DE 2023**



CENTRO TURÍSTICO	PORCENTAJE DE OCUPACIÓN ENERO-NOVIEMBRE			Dif. en pts. 2023 vs. 2022
	2021	2022	2023	
Mérida	33.1	52.6	58.7	6.1 ↑
Valladolid	30.4	51.9	48.7	-3.3 ↓
Chichén Itzá	18.0	46.8	52.1	5.3 ↑
Uxmal	7.8	28.1	26.4	-1.7 ↓
Izamal	22.7	48.9	48.3	-0.6 ↓
TOTAL ESTADO	31.5	51.7	56.5	4.8 ↑

- Durante **noviembre de 2023** el **porcentaje general de ocupación hotelera en el estado de Yucatán se ubicó en 65.0%**, es decir, tuvo un **incremento de +1.8 puntos porcentuales** respecto al mismo mes del año pasado. Lo anterior implicó un **decremento de -0.8 puntos porcentuales** con respecto al porcentaje de ocupación registrado durante **noviembre de 2019**.
- Los mayores niveles de ocupación se registraron en Mérida con 67.8%, Chichén Itzá con 61.6% y Valladolid con 53.8% en tanto que el centro turístico de Uxmal registró los menores niveles de ocupación hotelera con 37.4%.

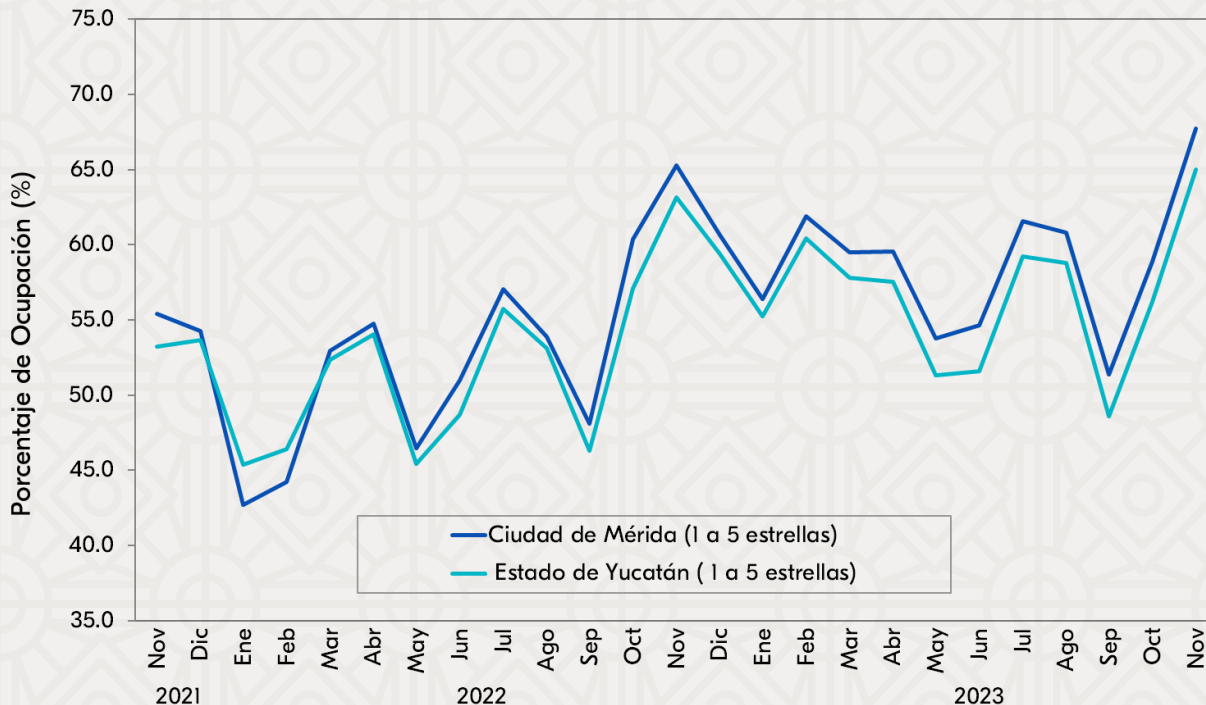
Fuente: Secretaría de Turismo del Estado de Yucatán, a partir del sistema de monitoreo hotelero DataTur.



4. Tendencia de Ocupación Hotelera



EVOLUCIÓN DEL PORCENTAJE DE OCUPACIÓN HOTELERA EN EL ESTADO DE YUCATÁN



- En el periodo de **enero-noviembre de 2023**, el **porcentaje de ocupación en hoteles de una a cinco estrellas** de la Ciudad de Mérida resultó superior (**+6.1 puntos porcentuales**), comparado con el indicador registrado en el mismo periodo del año pasado. Por su parte, los **hoteles de categoría turística** (tres a cinco estrellas) registraron un **incremento de +5.6 puntos porcentuales** respecto al mismo periodo de 2022.
- Como puede observarse en la gráfica adjunta, en el penúltimo mes del año **la ocupación hotelera en los principales centros turísticos del estado** (uno a cinco estrellas), presentó un indicador superior respecto al observado durante el mismo mes de 2022.

Fuente: Secretaría de Turismo del Estado de Yucatán, a partir del sistema de monitoreo hotelero DataTur.

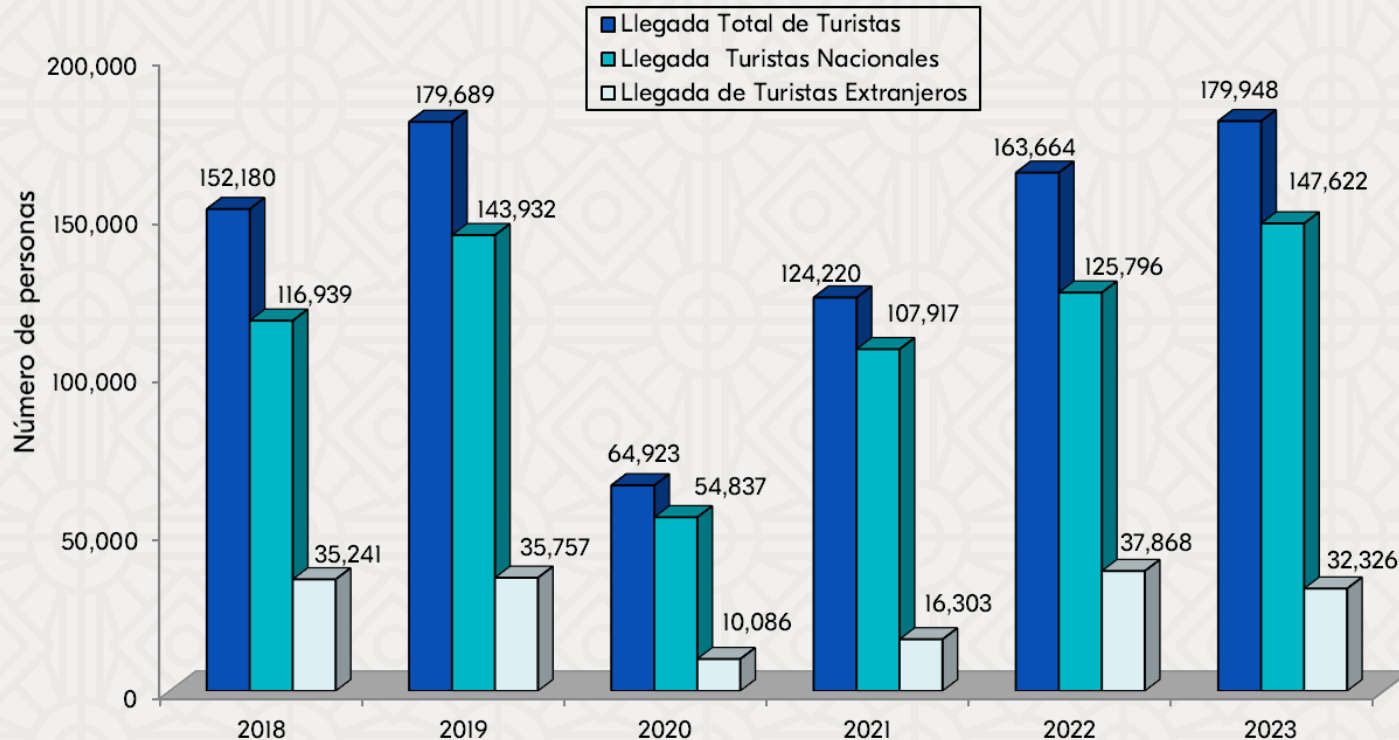
INDICADOR		ENERO-NOVIEMBRE		DIFERENCIA EN PTS.
		2022	2023	
MÉRIDA	Porcentaje General (1 a 5 Estrellas)	52.6	58.7	6.1
	Categoría Turística (3 a 5 estrellas)	54.7	60.3	5.6
ESTADO	Porcentaje General (1 a 5 Estrellas)	51.7	56.5	4.8
	Categoría Turística (3 a 5 estrellas)	53.3	57.5	4.3



5. Llegada de Turistas a la Ciudad de Mérida (Mensual)

- Durante el mes de **noviembre de 2023** la llegada de visitantes con pernocta a la Ciudad de Mérida fue de **179,948 personas**, lo que representa un incremento de +16,284 visitantes con pernocta respecto al mismo mes de 2022. Lo anterior registró un **incremento de +0.1%** con respecto a los visitantes con pernocta registrados durante noviembre de 2019.

LLEGADA DE TURISTAS CON PERNOCTA EN ESTABLECIMIENTOS DE HOSPEDAJE DE LA CIUDAD DE MÉRIDA DURANTE **NOVIEMBRE DE 2023**



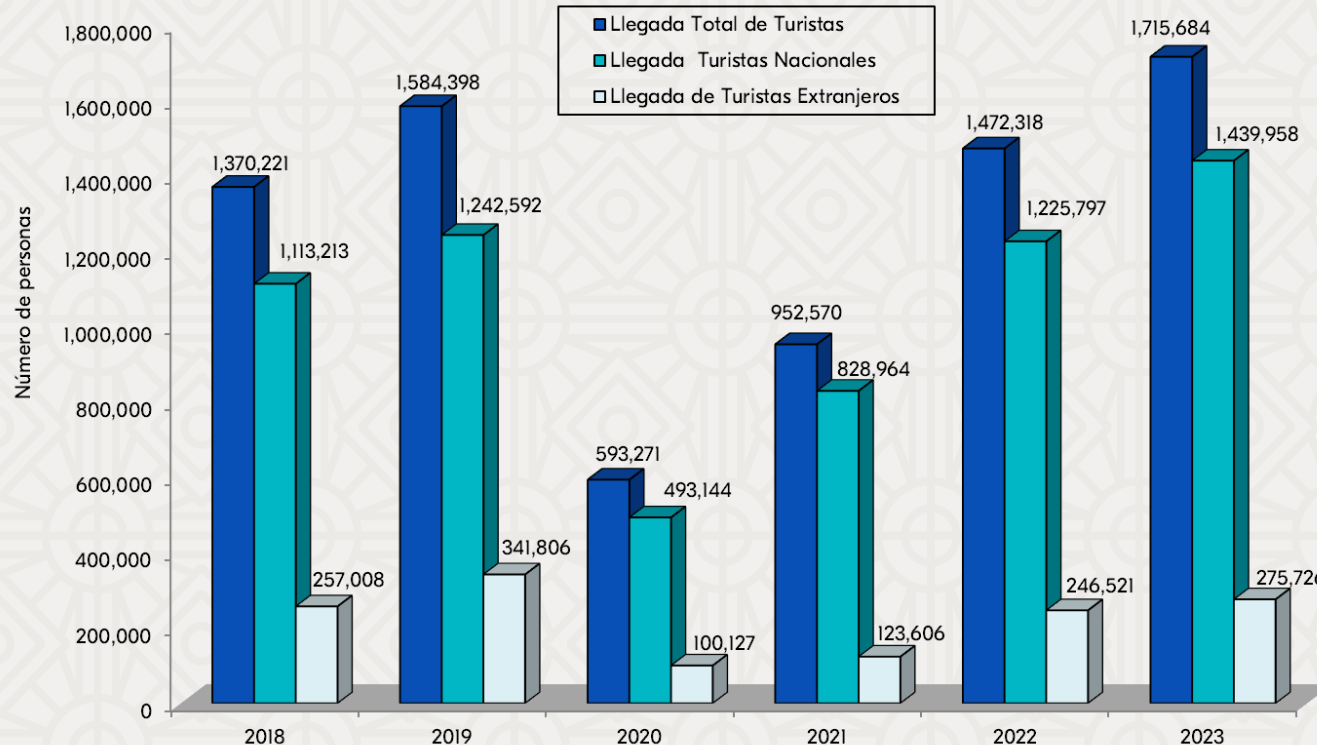
Fuente: Secretaría de Turismo del Estado de Yucatán, a partir del sistema de monitoreo hotelero DataTur.



6. Llegada de Turistas a la Ciudad de Mérida (Acumulado)

- Durante el periodo de **enero-noviembre de 2023** la llegada de visitantes con pernocta a la Ciudad de Mérida fue de **1,715,684 personas**, de las cuales el 83.9% correspondieron a visitantes nacionales y el 16.1% restante a visitantes extranjeros. Esta cifra significa un **incremento de +16.5%** respecto al mismo periodo de 2022, es decir, representa un arribo superior de +243,366 visitantes con pernocta.

LLEGADA DE TURISTAS CON PERNOCTA EN ESTABLECIMIENTOS DE HOSPEDAJE DE LA CIUDAD DE MÉRIDA DURANTE **ENERO-NOVIEMBRE DE 2023**



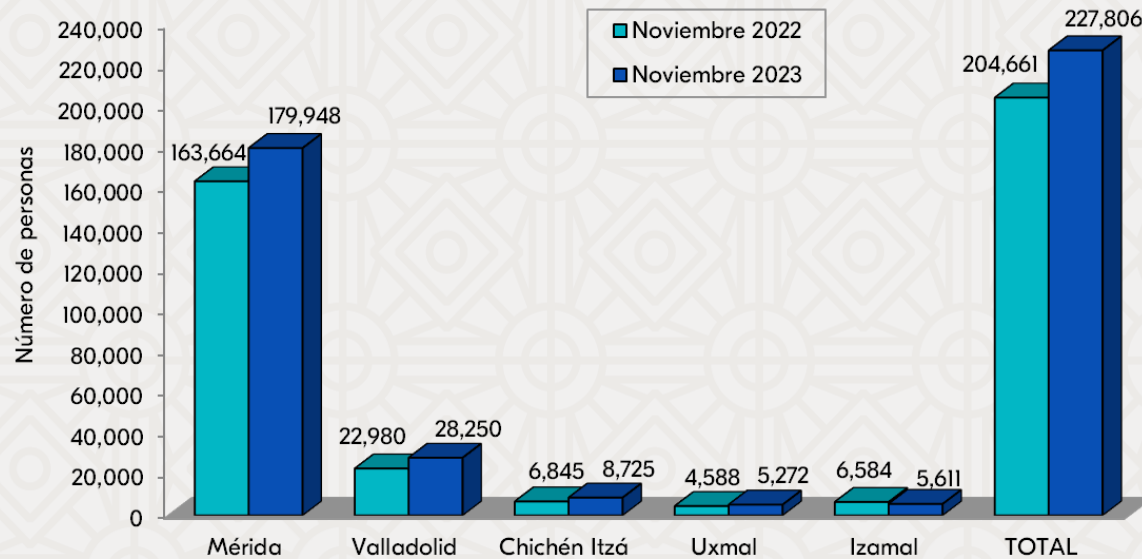
Fuente: Secretaría de Turismo del Estado de Yucatán, a partir del sistema de monitoreo hotelero DataTur.



7. Llegada de Turistas al Estado (Mensual)

LLEGADA DE TURISTAS CON PERNOCTA EN ESTABLECIMIENTOS DE HOSPEDAJE DE LOS PRINCIPALES CENTROS TURÍSTICOS DEL ESTADO DURANTE **NOVIEMBRE DE 2023**

CENTRO TURÍSTICO	TURISTAS NACIONALES	TURISTAS EXTRANJEROS	TOTAL DE TURISTAS
Mérida	147,622	32,326	179,948
Valladolid	20,017	8,233	28,250
Chichen Itzá	3,566	5,159	8,725
Uxmal	2,106	3,166	5,272
Izamal	4,484	1,127	5,611
TOTAL	177,795	50,011	227,806



- Durante **noviembre de 2023** la llegada de visitantes a los principales centros turísticos del estado de Yucatán fue de **227,806** lo que representa un incremento de **+23,145** turistas con pernocta respecto al mismo mes de 2022 (11.3%). Lo anterior implicó un **incremento de +7.5%** respecto a los 211,936 turistas con pernocta registrados durante noviembre de 2019.
- Durante noviembre de 2023, la Ciudad de Mérida, concentró el 79% del total de visitantes con pernocta en la entidad, en tanto que Valladolid recibió al 12.4% del total de dichos visitantes.

Fuente: Secretaría de Turismo del Estado de Yucatán, a partir del sistema de monitoreo hotelero DataTur.

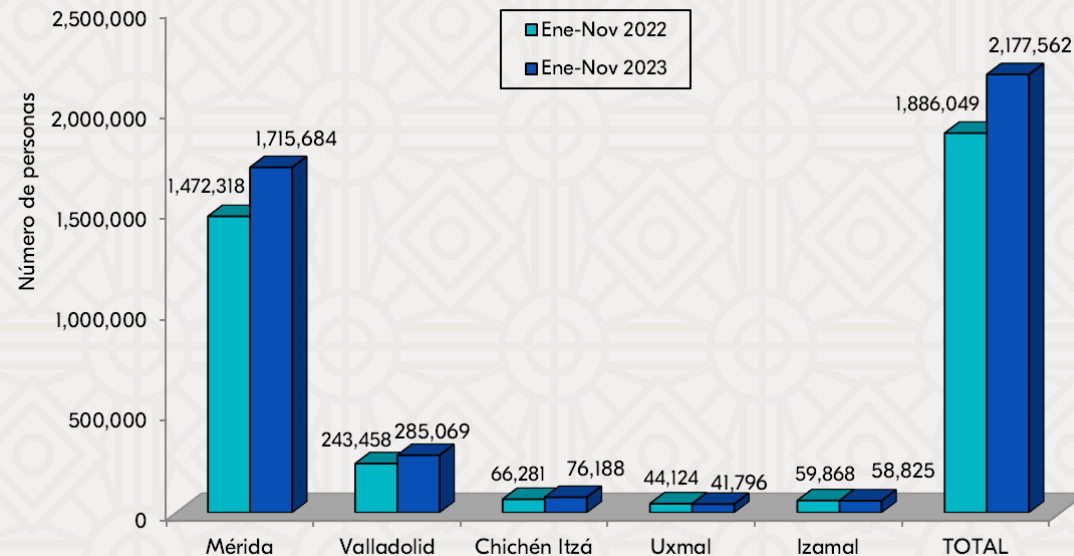


8. Llegada de Turistas al Estado (Acumulado)



LLEGADA DE TURISTAS CON PERNOCTA EN ESTABLECIMIENTOS DE HOSPEDAJE DE LOS PRINCIPALES CENTROS TURÍSTICOS DEL ESTADO DURANTE ENERO-NOVIEMBRE DE 2023

CENTRO TURÍSTICO	TURISTAS NACIONALES	TURISTAS EXTRANJEROS	TOTAL DE TURISTAS
Mérida	1,439,958	275,726	1,715,684
Valladolid	217,800	67,269	285,069
Chichen Itzá	37,101	39,087	76,188
Uxmal	21,022	20,774	41,796
Izamal	49,370	9,455	58,825
TOTAL	1,765,251	412,311	2,177,562



- Durante los meses de **enero-noviembre de 2023** la **llegada de visitantes a los principales centros turísticos del estado de Yucatán fue de 2,177,562 personas**, de las cuales el **81.1%** correspondieron a visitantes de origen nacional y el **18.9%** a visitantes de origen extranjero.
- Durante **enero-noviembre de 2023**, la Ciudad de **Mérida**, concentró el **78.8%** del total de visitantes con pernocta en la entidad, en tanto que **Valladolid** recibió al **13.1%** del total de dichos visitantes.

Fuente: Secretaría de Turismo del Estado de Yucatán, a partir del sistema de monitoreo hotelero DataTur.

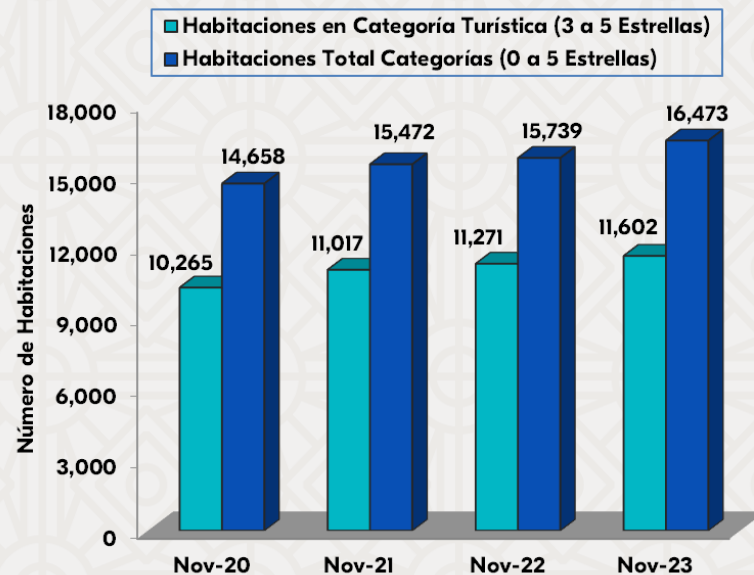


9. Oferta de Servicios de Hospedaje



OFERTA DE SERVICIOS DE HOSPEDAJE EN EL ESTADO DE YUCATÁN DISPONIBLE EN **NOVIEMBRE DE 2023**

Categoría	Mérida		Resto del Estado		Total del Estado	
	Unidades	Habitaciones	Unidades	Habitaciones	Unidades	Habitaciones
Cinco estrellas	57	3,193	55	1,177	112	4,370
Cuatro estrellas	44	3,058	33	779	77	3,837
Tres estrellas	49	1,801	88	1,594	137	3,395
Dos estrellas	19	423	48	773	67	1,196
Una estrella	22	433	44	550	66	983
Sin categoría	73	1,449	116	1,243	189	2,692
Totales	264	10,357	384	6,116	648	16,473



- Durante **noviembre de 2023** la oferta **disponible de servicios de hospedaje** en Yucatán para el total de categorías de 0 a 5 estrellas ascendió a **16,473 cuartos**, de los cuales el **62.9%** se concentró en la Ciudad de Mérida.
- Durante el penúltimo mes del año la oferta de habitaciones en el estado registró **un incremento anual de +4.7%**.
- Del total de las habitaciones disponibles en el estado **durante noviembre de 2023**, el **70.4%** se ubica en la categoría de 3 a 5 estrellas.

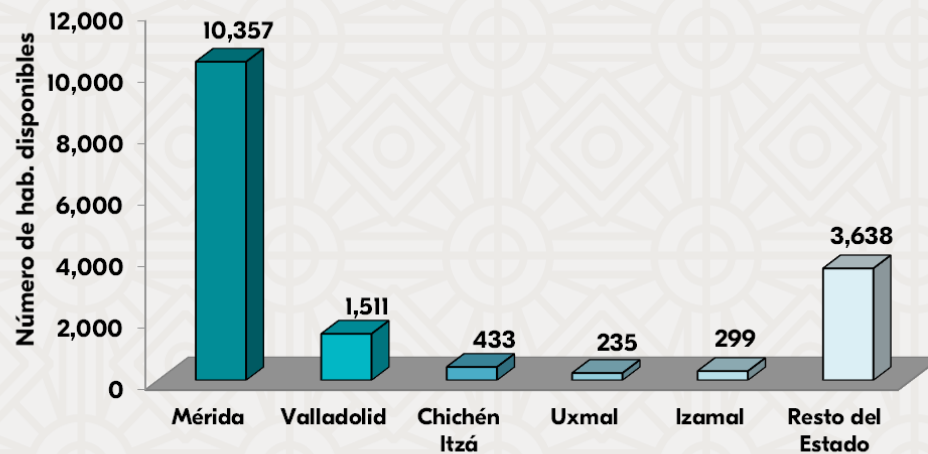
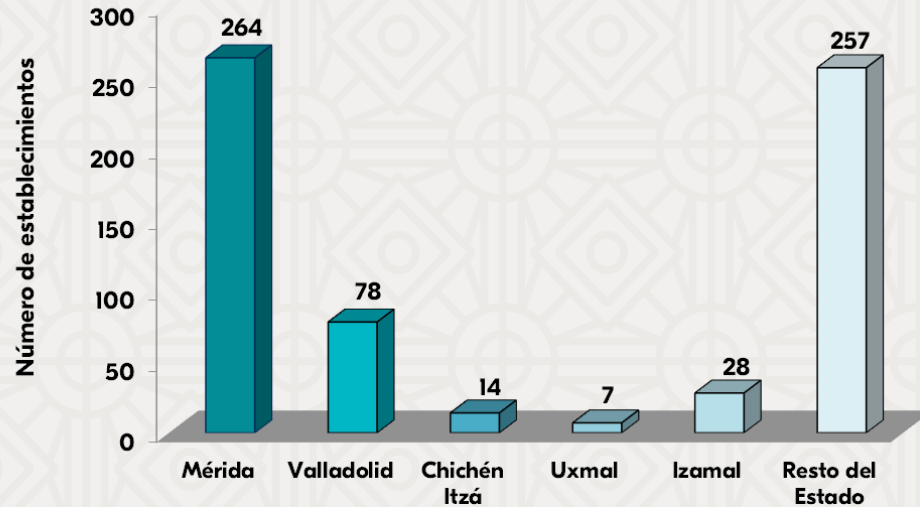
Fuente: Inventario de Servicios Turísticos del Estado de Yucatán (InvenTur).



10. Distribución de Servicios de Hospedaje



ESTABLECIMIENTOS DE HOSPEDAJE EN LOS PRINCIPALES CENTROS TURÍSTICOS EN **NOVIEMBRE DE 2023**



- La Ciudad de Mérida concentra actualmente el **62.9%** de la oferta de cuartos de hospedaje, seguido por los centros turísticos de **Valladolid (9.2%)**, **Chichén Itzá (2.6%)**, **Izamal (1.8%)** y **Uxmal (1.4%)**.
- Otros centros turísticos que destacan por el número de habitaciones de hospedaje son: **Progreso (4.5%)**, **Tizimín - El Cuyo (3.1%)**, **Telchac Puerto (1.4%)**, **Celestún (1.1%)**, **Ticul (1.1%)**, **Oxkutzcab (1.2%)** y **Río Lagartos - San Felipe (1.2%)**.

Fuente: Inventario de Servicios Turísticos del Estado de Yucatán (InvenTur).



11. Oferta de Servicios Turísticos


OFERTA DE SERVICIOS TURÍSTICOS DISPONIBLES EN EL ESTADO DE YUCATÁN DURANTE **NOVIEMBRE 2023**



Categoría	Número de Establecimientos		
	Mérida	Resto del Estado	Total del Estado
Servicios de Hospedaje	264	384	648
Restaurantes	314	333	647
Agencias de viajes	259	33	292
Discotecas y bares	57	8	65
Líneas Aéreas (sucursales)	10	0	10
Arrendadoras de vehículos	54	3	57
Museos y galerías	34	18	52
Tiendas de artesanías	82	58	140
Servicios de Ecoturismo	7	187	194
Casas de Cambio	17	2	19
Marinas	0	29	29
Servicios de banquetes	30	4	34
Escuelas de Turismo e Idiomas	35	11	46
Líneas Terrestres	15	2	17
Asistencia Turística	19	0	19
Consulados	9	0	9
Paradores Turísticos	2	17	19
Zonas Arqueológicas	1	16	17
Teatros y Cines	18	1	19
Centros Comerciales	20	0	20
Hospitales y Clínicas	23	2	25
Representantes del Sector	29	8	37
Servicios para Eventos	79	3	82
Guías de Turistas	310	754	1,064
Haciendas*	28	62	90
Centros de Buceo**	4	0	4
Totales	1,720	1,935	3,655

- La oferta de servicios turísticos complementarios en el estado es diversa. Los guías de turistas, servicios de hospedaje y los restaurantes se encuentran entre los servicios con mayor número de establecimientos, seguidos por las agencias de viajes, servicios de ecoturismo, tiendas de artesanías y servicios para eventos. **El 47.1% de los servicios se concentran en la Ciudad de Mérida.**

Distribución de la Oferta



(*) El módulo de haciendas de uso turístico, no considera haciendas de propiedad privada, uso agropecuario, en renta, venta o en estado de abandono.

(**) A partir del mes de agosto 2022 se incluye el módulo de centros de buceo.

Fuente: Inventario de Servicios Turísticos del Estado de Yucatán (InvenTur).

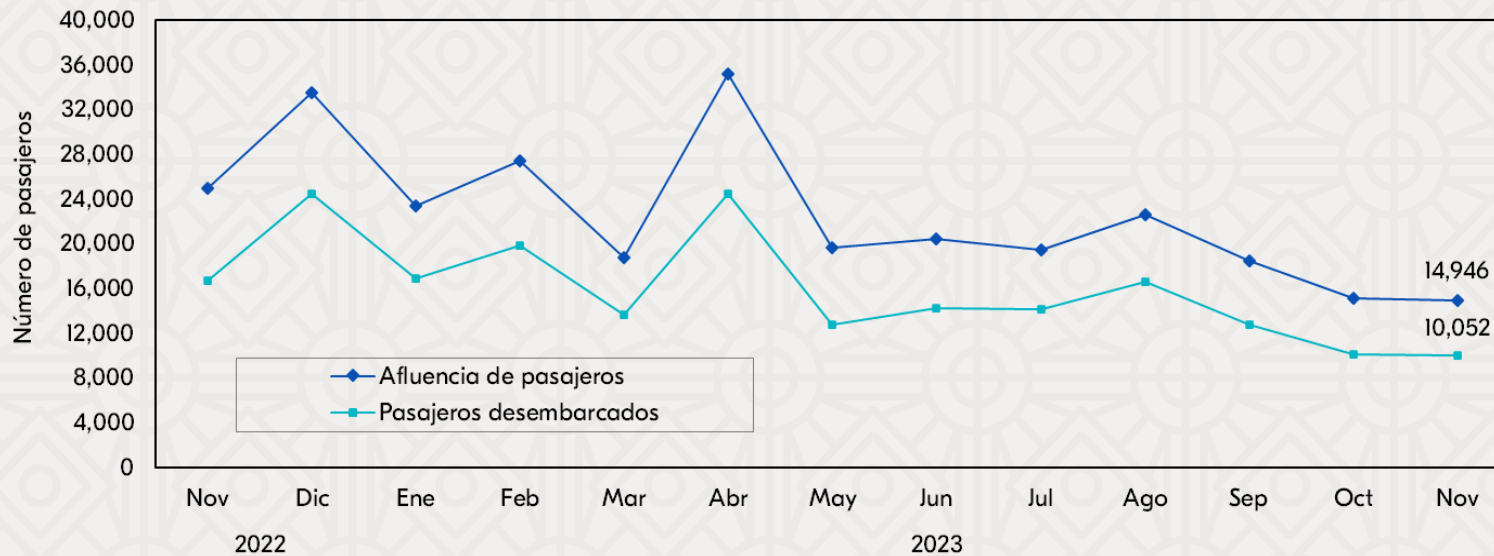


12. Afluencia de Cruceros



ARRIBO DE CRUCEROS Y PASAJEROS AL PUERTO DE PROGRESO, YUCATÁN DURANTE **NOVIEMBRE 2023**

INDICADOR	ENERO - NOVIEMBRE					VARIACIÓN 2023 Vs. 2022		
	2019	2020	2021	2022	2023	ABS	%	
Arribos	127	44	17	86	68	-18	-20.9%	↓
Pasajeros (no incluye tripulación)	412,121	116,162	39,651	218,705	235,547	16,842	7.7%	↑
Derrama económica estimada (en miles de dólares americanos)	16,499	4,784	1,377	7,905	8,615	710	9.0%	↑



- Durante el periodo **enero-noviembre de 2023** se registró la llegada de **68 barcos y 235,547 pasajeros** en el Puerto de Progreso, lo que significa un decremento de -20.9% en el número de barcos y un incremento de +7.7% en el número de pasajeros recibidos durante el mismo periodo del 2022. Sin embargo, lo anterior significó decrementos de -46.5% y de -42.8% respectivamente, comparados con el mismo periodo del 2019.
- En **noviembre de 2023** se registró la llegada de **4 barcos y 14,496 pasajeros**. En dicho mes, se estima que el **66.5%** que desembarcaron permanecieron en el puerto, en tanto el restante utilizó el servicio de tours a diversos puntos del estado.

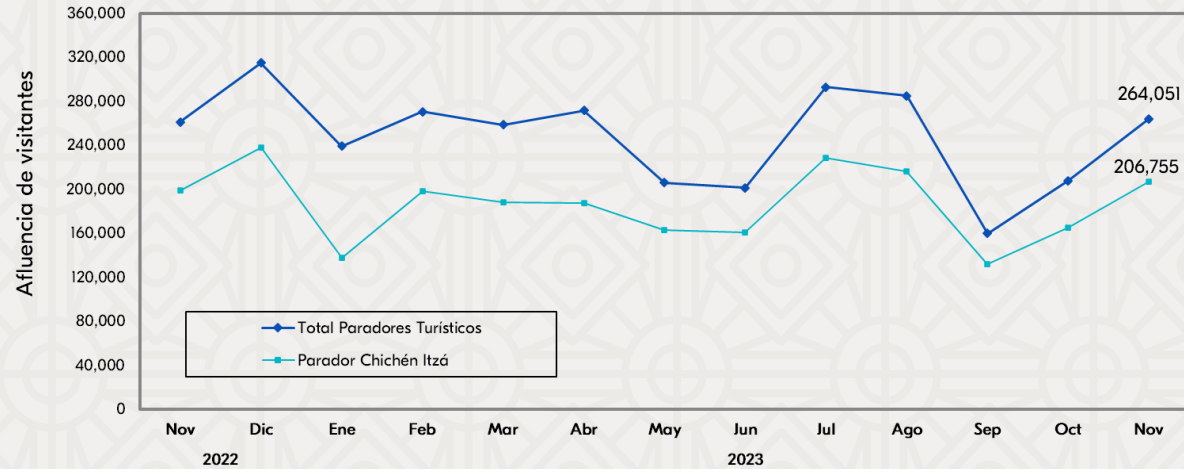
Fuente: Secretaría de Fomento Turístico del Estado de Yucatán.
 Nota: Debido a los efectos de la pandemia, durante 2021 las cifras únicamente reflejan la actividad registrada a partir de la reactivación del 26 de julio de 2021 en adelante.



13. Visitantes a Paradores Turísticos



AFLUENCIA DE VISITANTES A PARADORES TURÍSTICOS DE LAS PRINCIPALES ZONAS ARQUEOLÓGICAS Y ECOLÓGICAS DURANTE **NOVIEMBRE 2023**



PARADOR TURÍSTICO	ENERO - NOVIEMBRE 2022	ENERO - NOVIEMBRE 2023	VARIACIÓN 2023 VS 2022	
			ABS	%
Chichén Itzá	2,038,706	1,986,134	-52,572	-2.6% ↓
Uxmal	246,747	287,518	40,771	16.5% ↑
Dzibilchaltún (*)	29,798	59,140	29,342	98.5% ↑
Loltún (**)	0	0	0	N.d. ↔
Balankanché (**)	0	0	0	N.d. ↔
Celestún	52,077	42,555	-9,522	-18.3% ↓
Parque X'kekén (***)	70,154	47,745	-22,409	-31.9% ↓
Ek Balam	112,010	125,702	13,692	12.2% ↑
Uaymitún (**)	0	0	0	N.d. ↔
El Corchito	96,421	109,767	13,346	13.8% ↑
TOTAL	2,645,913	2,658,561	12,648	0.5%

- Durante el mes de **noviembre de 2023** la afluencia de visitantes a los paradores turísticos de las principales zonas arqueológicas y ecológicas del estado ascendió a **264,051 personas**, lo que implica un **incremento** de 2,780 visitantes respecto a las 261,271 personas registradas durante el mismo mes del año anterior. Esta cifra representa una **disminución de -3.1%** respecto a los visitantes registrados en el mismo mes del 2019.
- Durante **enero-noviembre de 2023** la afluencia de visitantes al parador turístico de **la zona arqueológica de Chichén Itzá disminuyó -2.6%** en comparación con el mismo periodo del año pasado.

Fuente: Secretaría de Fomento Turístico del Estado a partir de datos del Patronato CULTUR.

(*) El parador turístico de la zona arqueológica de Dzibilchaltún permaneció cerrado durante los meses de julio a octubre de 2021 y de febrero a junio de 2022.

(**) Estos paradores turísticos no registraron actividad.

(***) El mes de octubre de 2023 no reportó información.

Nota. Los datos de visitantes a Chichén Itzá, no incluyen guías de turistas.

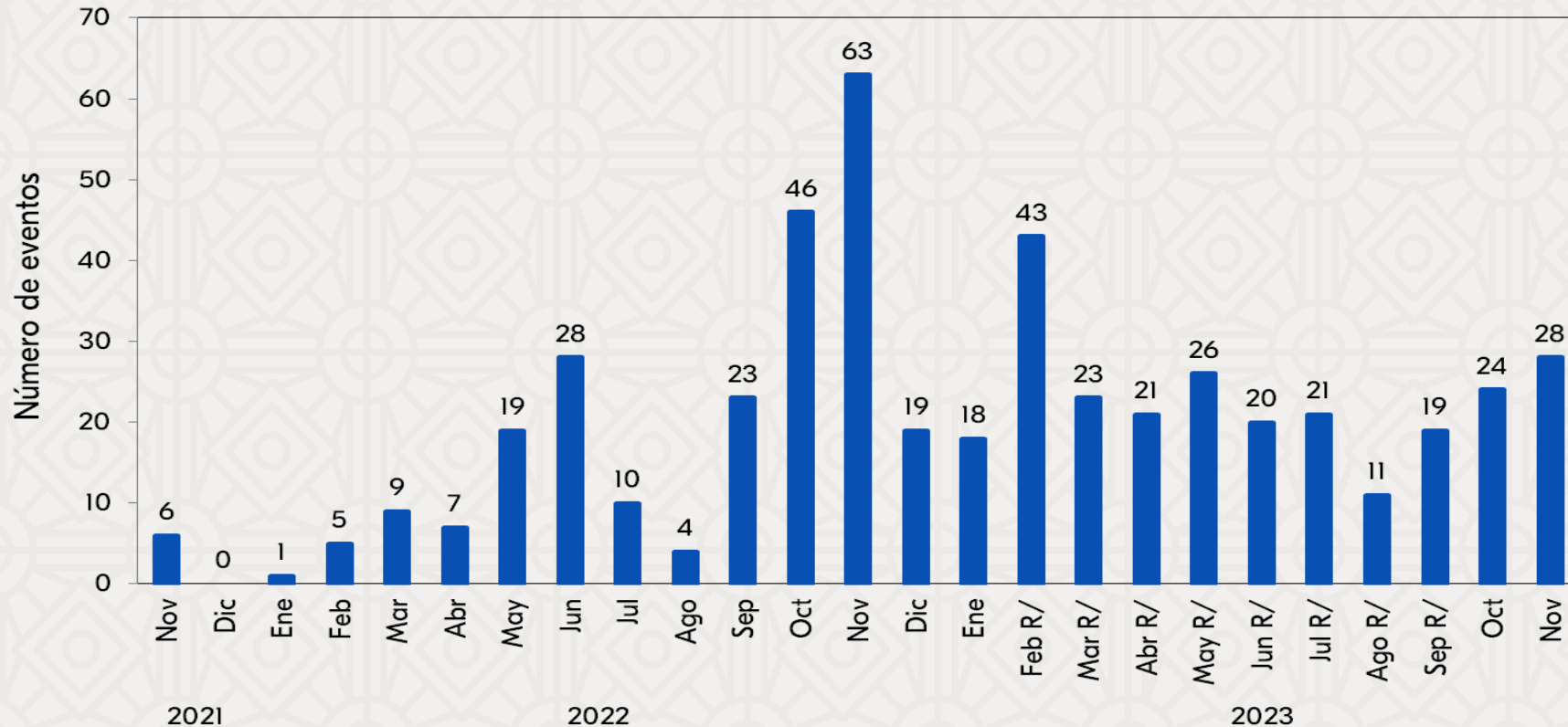


14. Turismo de Reuniones (Eventos)



- Durante **enero-noviembre de 2023** se realizaron un **total de 254 eventos de congresos y convenciones** en la Ciudad de Mérida. Lo anterior significó un **incremento de 39 eventos** respecto a los 215 eventos registrados durante el mismo periodo del año anterior.

EVENTOS DE CONGRESOS Y/O CONVENCIONES REALIZADOS EN LA CIUDAD DE MÉRIDA



Fuente: Oficina de Congresos y Visitantes (OCV). Secretaría de Fomento Turístico del Estado de Yucatán.

Nota: R/ Cifra revisada y actualizada por la fuente, por lo que podría no coincidir con lo publicado en reportes anteriores del presente año.

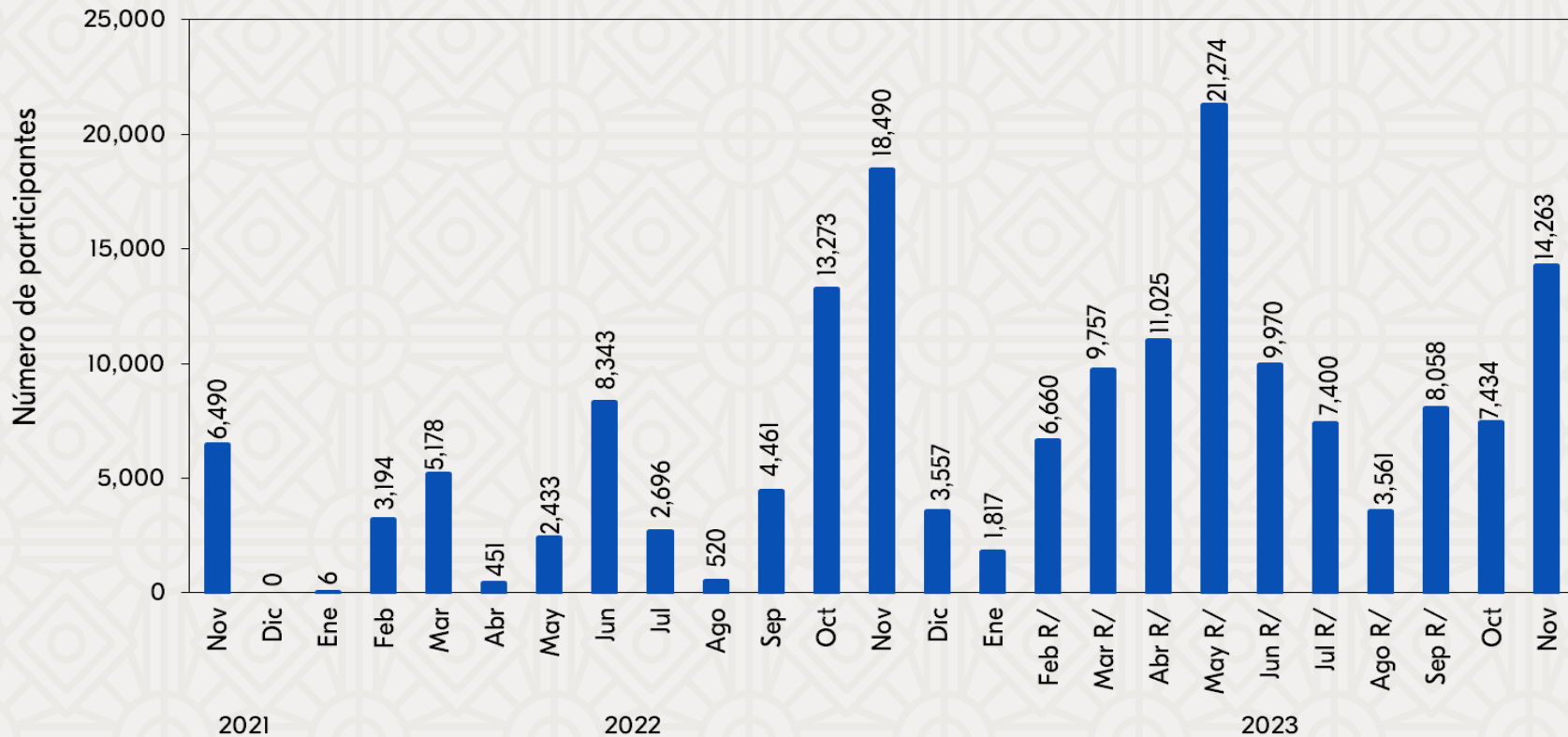


15. Turismo de Reuniones (Participantes)



- Durante **enero-noviembre de 2023** se ha registrado un total de **101,219 participantes de turismo de reuniones en el estado**, lo que significa un **incremento de 42,174** participantes con respecto a los registrados durante el mismo periodo del año anterior. Durante noviembre de este año destacan los siguientes eventos: Festival Sabores de Yucatán, Best Chef Awards, Aero Show Autódromo Yucatán, Convención Nacional CONCANACO y la 5ta. Jornada Internacional de Arte y Discapacidad Intelectual.

VISITANTES POR CONGRESOS Y/O CONVENCIONES REALIZADOS EN LA CIUDAD DE MÉRIDA



Fuente: Oficina de Congresos y Visitantes (OCV). Secretaría de Fomento Turístico del Estado de Yucatán.

Nota: R/ Cifra revisada y actualizada por la fuente, por lo que podría no coincidir con lo publicado en reportes anteriores del presente año.



16. Transporte Terrestre: Afluencia de pasajeros vía terrestre



EVOLUCIÓN DEL TRANSPORTE DE PASAJEROS VÍA TERRESTRE DESDE LA CIUDAD DE MÉRIDA A LOS PRINCIPALES DESTINOS TURÍSTICOS DURANTE **NOVIEMBRE 2023**

DESTINO	MOVIMIENTO DE PASAJEROS		VARIACIÓN 2023 VS 2022	
	ENE - NOV 2022	ENE - NOV 2023	ABS	%
Cancún	241,027	269,978	28,951	12.0%
Campeche	122,202	148,170	25,968	21.3%
Playa del Carmen	98,653	114,303	15,650	15.9%
Valladolid	76,557	88,504	11,947	15.6%
Ciudad del Carmen	69,643	81,587	11,944	17.2%
Villahermosa	49,710	58,945	9,235	18.6%
Chetumal	48,307	56,020	7,713	16.0%
Ciudad de México	23,247	36,471	13,224	56.9%
Palenque	16,191	17,790	1,599	9.9%
Total	745,537	871,768	126,231	16.9%

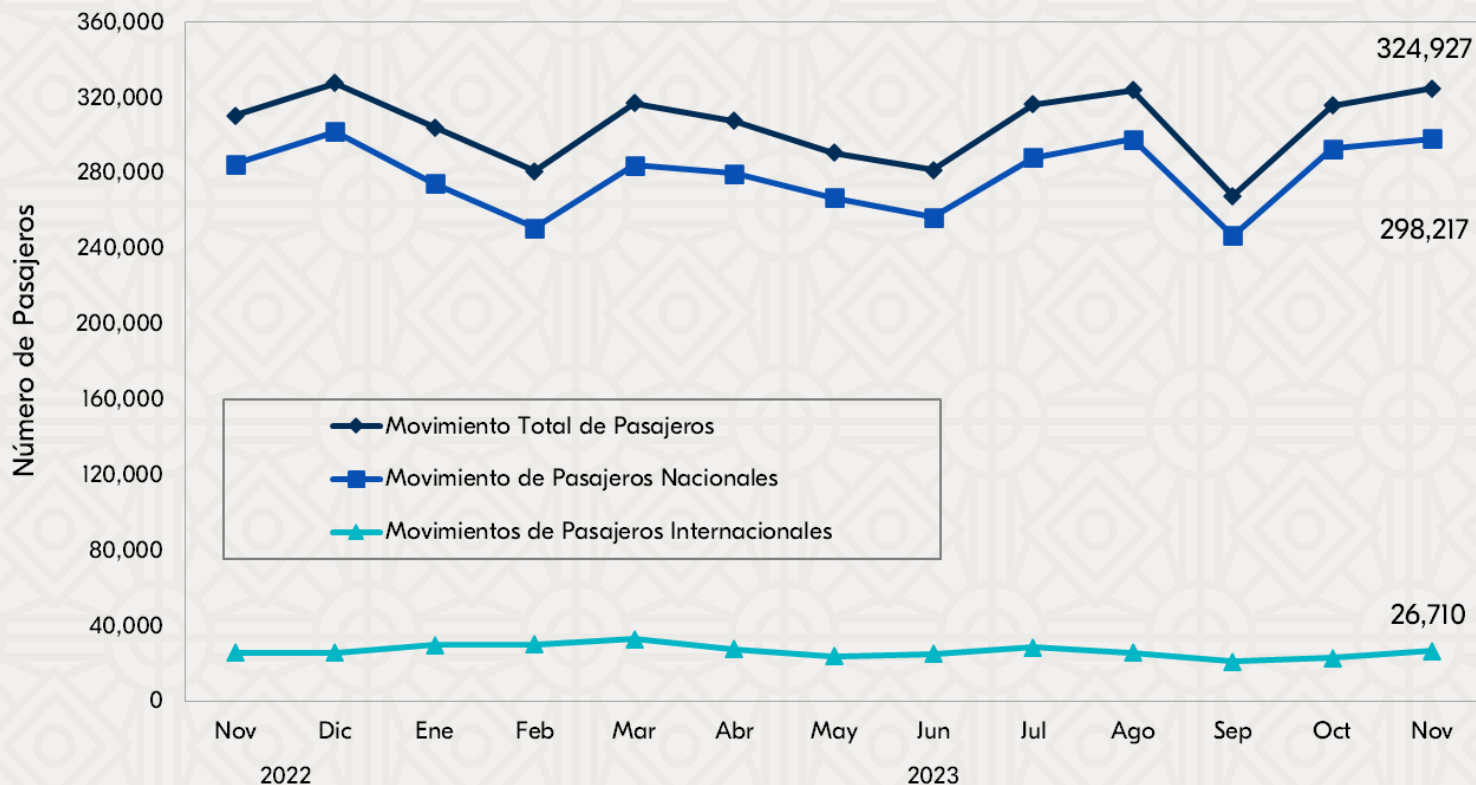
Fuente: Autobuses de Oriente (ADO).

Nota: A partir de agosto 2022, se agregan al presente monitoreo 5 destinos de importancia turística: Campeche, Valladolid, Ciudad del Carmen, Chetumal y Palenque.

- Se continúa la **recuperación de las operaciones de transporte terrestre de pasajeros hacia la Ciudad de Mérida.**
- De esta manera, durante **enero - noviembre de 2023** la empresa Autobuses de Oriente (ADO), reporta que ha transportado a **871,768 pasajeros** vía terrestre hacia los principales destinos turísticos, siendo el 31.0% con destino a Cancún.
- En dicho periodo, se observa que el total de pasajeros de las nueve principales rutas de esta empresa, ha registrado un incremento de 16.9% con respecto a lo registrado en el mismo periodo del año anterior. Destaca el aumento del 56.9% en la ruta hacia Ciudad de México.
- Cabe mencionar que durante noviembre se registraron **3,079 salidas** hacia los principales destinos, lo que representa un incremento del 12.8% respecto a lo registrado en el mismo mes del 2022.



17. Movimiento de Pasajeros Vía Aérea



- Durante **noviembre de 2023** el Aeropuerto Internacional de la Ciudad de Mérida registró un **movimiento total de pasajeros (llegadas y salidas) de 324,927 personas**, lo que representa un **incremento de +4.7%** respecto a los recibidos durante el mismo mes en 2022. Esta cifra representa un **aumento de +30.2%** respecto a los 249,553 pasajeros recibidos durante noviembre de 2019, es decir, previo a la pandemia.

INDICADOR	ENERO - NOVIEMBRE		VARIACIÓN ANUAL
	2022	2023	
Pasajeros	2,752,025	3,330,589	21.0%

Fuente: Grupo ASUR. Se excluyen los pasajeros en tránsito y de aviación general.



18. Conexiones Aéreas (Vuelos de Llegada)



Línea Aérea	Destinos con conectividad directa	Promedio de Frecuencia Semanal de Arribo de vuelos (domésticos)	Promedio de Frecuencia Semanal de Arribo de vuelos (internacionales)	Promedio Semanal de Asientos Disponibles (Vuelos de Llegada)
Aeroméxico	Ciudad de México y Aeropuerto Internacional Felipe Ángeles	73	-	11,001
WestJet	Toronto (Canadá)	-	1	174
United	Houston (EEUU)	-	7	1,148
Volaris	Ciudad de México, Aeropuerto Internacional Felipe Ángeles, Guadalajara, León, Monterrey, Oaxaca, Tijuana y Oakland (EEUU) - Ciudad de México ^{a/}	45	3	8,950
Viva Aerobus	Ciudad de México, Guadalajara, León, Monterrey, Puebla, Querétaro, Toluca, Tuxtla Gutiérrez, Veracruz, Villahermosa, Camagüey, La Habana y Santa Clara (Cuba)	85	1	19,176
Magnicharters	Ciudad de México y La Habana (Cuba)	2	2	592
American Airlines	Miami y Dallas (EEUU)	-	12	1,560
TAG Airlines	Guatemala (Guatemala)	-	3	150
OPERACIONES PROMEDIO SEMANAL (DE ARRIBO)		205	29	42,751

Fuente: ASUR.

Nota: Corresponde al promedio semanal de vuelos programados en el Aeropuerto Internacional de Mérida durante noviembre de 2023.

a/ De acuerdo a los itinerarios proporcionados por ASUR, la ruta Oakland – Ciudad de México – Mérida se contabiliza como vuelo doméstico, sin embargo, para efectos de este cuadro será mostrado como vuelo internacional.



19. Ingreso e Impuesto Hotelero



INGRESO E IMPUESTO HOTELERO DURANTE EL MES DE OCTUBRE DE 2023 (PESOS CORRIENTES)

INDICADOR	PERIODO			VARIACIÓN 2023 Vs. 2022	
	2021	2022	2023	ABS	%
Ingreso Hotelero (en millones de pesos)	167.02	270.13	278.27	8.14	3.0% ↑
Impuesto del 5% al hospedaje recaudado (en pesos)	8,359,429	13,488,145	13,991,546	503,401	3.7% ↑

INGRESO E IMPUESTO HOTELERO ACUMULADO DE ENERO-OCTUBRE DE 2023 (PESOS CORRIENTES)

INDICADOR	PERIODO			VARIACIÓN 2023 Vs. 2022	
	2021	2022	2023	ABS	%
Ingreso Hotelero (en millones de pesos)	1,272.67	2,242.23	2,678.43	436.20	19.5% ↑
Impuesto del 5% al hospedaje recaudado (en pesos)	63,948,583	112,360,947	134,275,459	21,914,512	19.5% ↑

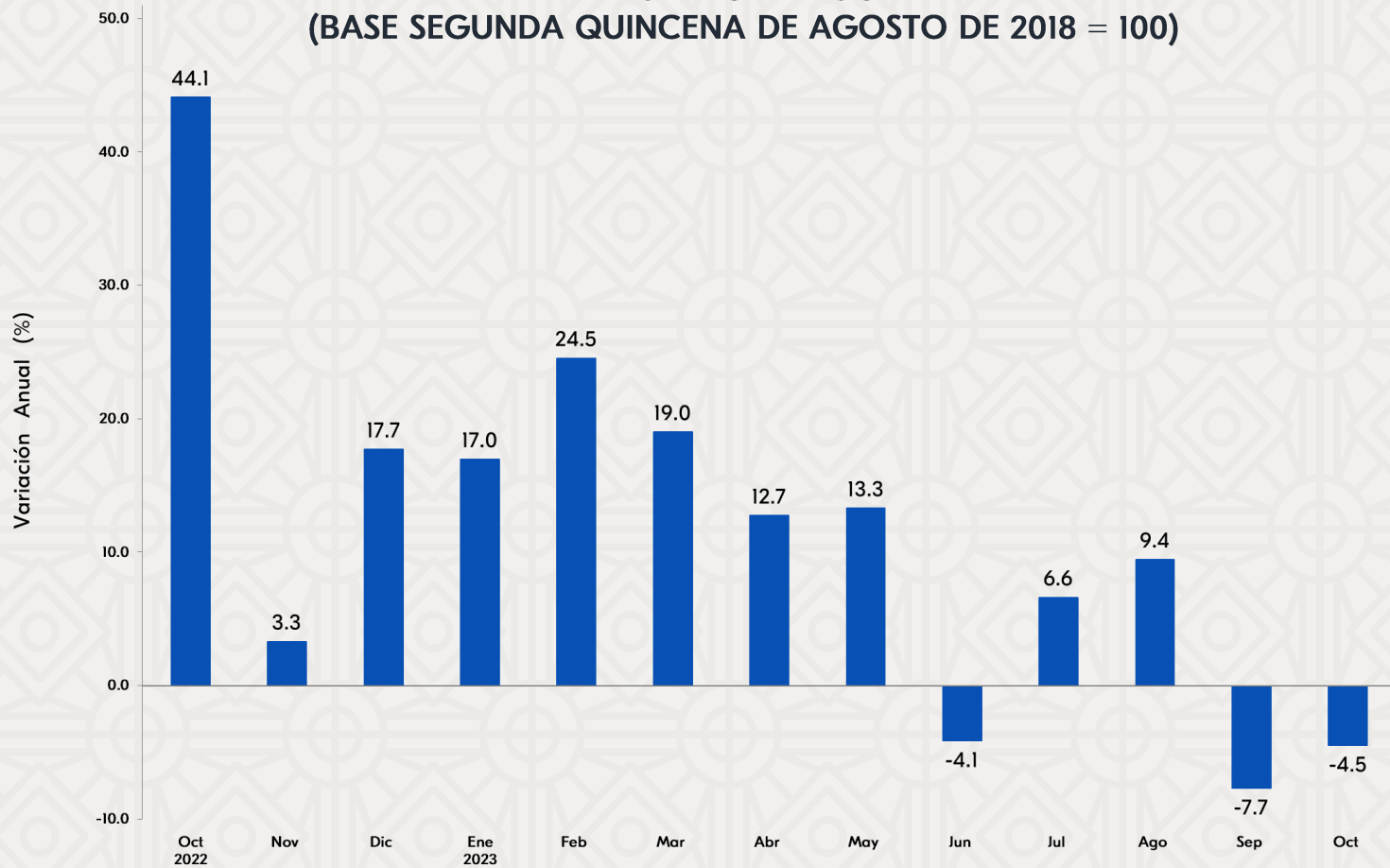
Fuente: Agencia de Administración Fiscal de Yucatán.



20. Ingreso Hotelero (Variación Real)



VARIACIÓN ANUAL REAL DEL INGRESO HOTELERO ^{a/}
EN EL ESTADO DE YUCATÁN
(BASE SEGUNDA QUINCENA DE AGOSTO DE 2018 = 100)



- Con información disponible hasta el mes de **octubre de 2023**, el Ingreso Hotelero en el estado presentó **durante los últimos doce meses una variación real acumulada de -4.5%**, respecto al período de doce meses inmediato anterior. Esto significa un decremento real en los ingresos percibidos por los establecimientos de hospedaje de la entidad, que se ubica por debajo del incremento observado en la inflación anual registrada en el sector de servicios de alojamiento temporal y de preparación de alimentos y bebidas del país (7.8%).

Fuente: Secretaría de Fomento Turístico a partir de datos de la Agencia de Administración Fiscal de Yucatán.

Nota: Elaboración a partir del Índice de Precios al Consumidor (INPC) para Servicios de Alojamiento Temporal y de Preparación de Alimentos y Bebidas publicado por el INEGI.

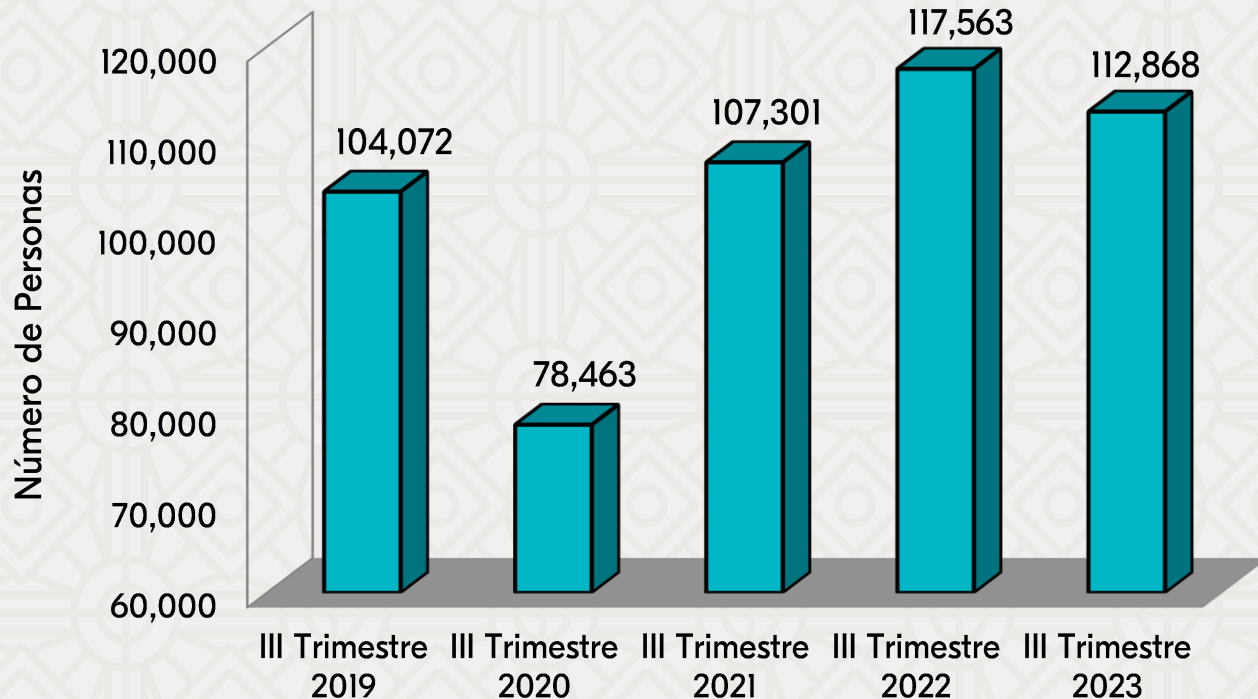
a/ Variación anual respecto al mismo mes del año anterior.



21. Población Ocupada en el Sector



POBLACIÓN OCUPADA EN RESTAURANTES Y HOTELES
EN EL ESTADO DE YUCATÁN
(TERCER TRIMESTRE DEL 2023)



- Durante el **tercer trimestre de 2023**, el Instituto Nacional de Estadística y Geografía (INEGI) reportó que la **población ocupada en actividades relacionadas con el sector turismo** en el estado ascendió a **112,868 personas**. Lo anterior significa un decremento de **-4.0%** respecto al mismo trimestre de 2022. Asimismo, representa un **incremento de +8.5%** respecto a las 104,072 personas reportadas durante el tercer trimestre de 2019.

Fuente: INEGI, Encuesta Nacional de Ocupación y Empleo (Trimestral). A partir del tercer trimestre de 2020, Encuesta Nacional de Ocupación y Empleo Nueva Edición.

Nota: A partir del primer trimestre de 2021, trimestres primero y tercero de 2020 y los cuatro trimestres de 2019, la información considera las estimaciones poblacionales trimestrales generadas por el Marco Muestreo de Viviendas del INEGI.



22. Noticias de la Industria Turística



- 02/Nov/2023. El Gobierno del Estado de Yucatán, a través de la Secretaría de Fomento Turístico (Sefotur) y el colectivo Ecoguerreros, recibieron por primera vez el Premio Internacional de Biodiversidad y Naturaleza 2023 por el producto yucateco “Camino del Mayab” en el marco del 82o. Congreso Mundial de Skål celebrado en Málaga, España. Este foro agrupa a más de 100 países asociados en materia de Sustentabilidad. Para Yucatán el premio representa el resultado de todo el esfuerzo conjunto de trabajo entre el gobierno y el colectivo. <http://www.sefotur.yucatan.gob.mx/boletines/443>
- 14/Nov/2023. El Gobierno del Estado de Yucatán, encabezado por Mauricio Vila Dosal, participó en el Congreso Nacional de Turismo 2023 “Hacia la renovación de la agenda del turismo mexicano”, en donde formó parte del panel “Seguridad para el Turismo” y dio a conocer las ventajas y características de Yucatán, así como las acciones que se han efectuado desde su Gobierno para hacer destacar a la entidad ante el mundo en temas de seguridad y turismo. https://www.yucatan.gob.mx/saladeprensa/ver_notas.php?id=7702
- 23/Nov/2023. La Confederación de Cámaras Nacionales de Comercio, Servicios y Turismo (CONCANACO SERVYTUR México), en presencia del gobernador del Estado de Yucatán Mauricio Vila Dosal, inauguraron la Cumbre Empresarial de Líderes de Comercio, Servicios y Turismo en el Centro Internacional de Congresos de Mérida. Dicha cumbre es un trabajo cooperativo entre el empresariado y el gobierno para estimular la reactivación de la economía interna de México. <https://www.concanaco.com.mx/prensa/comunicados/inauguran-cumbre-empresarial-de-lideres-de-comercio-servicios-y-turismo>
- 27/Nov/2023. El Consejo Mundial de Viajes y Turismo (WTTTC), dio el visto bueno para la adopción de un nuevo marco global de la Organización de Aviación Civil Internacional (ICAO) para combustibles de aviación sostenible, que surge de un acuerdo firmado por 100 estados para una reducción del 5% en la intensidad de carbono para 2030, siendo un paso importante para lograr la aspiración de la ICAO por generar cero emisiones de carbono hacia el 2050. <https://wttc.org/news-article/wttc-welcomes-icao-goal-for-sustainable-aviation-fuel>
- 30/Nov/2023. La Organización Mundial del Turismo (OMT), dio a conocer que el turismo internacional va camino a recuperar casi el 90% de los niveles previos a la pandemia a finales de este año, ya que de enero a septiembre de 2023 viajaron internacionalmente 975 millones de turistas, lo que representa un aumento del 38% respecto al mismo periodo en 2022. <https://www.unwto.org/es/news/el-turismo-internacional-en-camino-de-cerrar-2023-cerca-del-90-de-los-niveles-prepandemia>



**SECRETARÍA DE FOMENTO TURÍSTICO
GOBIERNO DEL ESTADO DE YUCATÁN**

Centro de Convenciones Yucatán Siglo XXI
Calle 5-B Número 293 por 60 Planta Alta,
Col. Revolución, C.P. 97204
Mérida, Yucatán, México

Reporte elaborado por la
Secretaría Técnica

Apoyo Técnico:

C. Pablo Alejandro Chacón Pérez
L.E. Amelia Montserrath Flores Tuyub
L.E. Karina Esther Velázquez Méndez
L.T. Stefany del Rosario Romero Pérez

*Mérida, Yucatán, México
Diciembre, 2023*

Directorio:

Lic. Michelle Fridman Hirsch
Secretaria de Fomento Turístico

L.E. Raúl Alejandro Paz Noriega
Secretario Técnico

Disponible en el sitio:

www.sefotur.yucatan.gob.mx

Comentarios y/o sugerencias:

Tel: 930-37-60 ext. 22018

raul.paz@yucatan.gob.mx



Juntos transformemos
Yucatán
GOBIERNO DEL ESTADO

SEFOTUR
SECRETARÍA DE FOMENTO
TURÍSTICO