



RENACIMIENTO MAYA  
**YUCATÁN**

**SEFOTUR**  
SECRETARÍA DE  
FOMENTO TURÍSTICO



# INFORME MENSUAL SOBRE LOS RESULTADOS DE LA ACTIVIDAD TURÍSTICA EN EL ESTADO DE YUCATÁN



**ABRIL 2026**





# Presentación

Este reporte presenta los resultados de la actividad turística en Yucatán durante abril de 2026, mes en el cual la afluencia de visitantes con pernocta a los principales centros turísticos de la entidad fue de 207,074 personas, lo que representa un decremento de -11.2% respecto a los visitantes registrados durante el mismo mes del 2025 (233,256 personas).

Por otra parte, en este mes la ocupación hotelera promedio en la Ciudad de Mérida se ubicó en 52.7%, lo que representa un decremento de -4.8 puntos porcentuales respecto al indicador observado en el mes de abril de 2025 (57.5%).

En el cuarto mes del presente año, la oferta disponible de servicios de hospedaje en Yucatán ascendió a 17,499 cuartos y 738 establecimientos, registrándose un incremento de 1.5% en el número de habitaciones del mismo mes del 2025 (17,236 cuartos).

Por otro lado, se destaca la llegada de 14 cruceros y 44,484 pasajeros al Puerto de Progreso, lo que representa un incremento de 75.0% en número de barcos y un incremento de 70.2% en el número de pasajeros recibidos durante el mismo mes del 2025 (8 barcos y 26,135 pasajeros).

Asimismo, sobresale que el Aeropuerto Internacional de Mérida registró un movimiento total de pasajeros (llegadas y salidas) de 340,312 personas, lo que representa un incremento de +6.2% respecto a los 320,325 pasajeros registrados durante el mismo mes del 2025.

Finalmente, las cifras que se muestran a continuación, salvo que se indique lo contrario, corresponden al mes de abril de 2026. Asimismo, la información referente al ingreso hotelero corresponde al mes de marzo de 2026.





## Contenido: Indicadores

1. Ocupación Hotelera en la Ciudad de Mérida (Mensual).
2. Ocupación Hotelera en la Ciudad de Mérida (Acumulado).
3. Ocupación Hotelera en el Estado de Yucatán.
4. Tendencia de Ocupación Hotelera.
5. Llegada de Turistas a la Ciudad de Mérida (Mensual).
6. Llegada de Turistas a la Ciudad de Mérida (Acumulado).
7. Llegada de Turistas a Yucatán (Mensual).
8. Llegada de Turistas a Yucatán (Acumulado).
9. Oferta de Servicios de Hospedaje.
10. Distribución de Servicios de Hospedaje.
11. Oferta de Servicios Turísticos.
12. Afluencia de Cruceros.
13. Visitantes a Zonas Arqueológicas.
14. Visitantes a Paradores Ecológicos.
15. Turismo de Reuniones (Eventos).
16. Turismo de Reuniones (Participantes).
17. Movimiento de Pasajeros Vía Aérea.
18. Conexiones Aéreas.
19. Ingreso e Impuesto Hotelero (Nominal).
20. Ingreso Hotelero (Variación Anual Real).
21. Población Ocupada en el Sector.
22. Noticias de la Industria Turística.





# 1. Ocupación Hotelera en la Ciudad de Mérida (Mensual)

- Durante el mes de **abril de 2026**, el **porcentaje general de ocupación hotelera en la Ciudad de Mérida** (total de categorías de 1 a 5 estrellas), **se ubicó en 52.7%**, es decir, tuvo un **decremento de -4.8 puntos porcentuales** respecto al porcentaje de ocupación registrado durante el mismo mes del año pasado.

## INDICADORES DE OCUPACIÓN HOTELERA EN ESTABLECIMIENTOS DE HOSPEDAJE DE LA CIUDAD DE MÉRIDA DURANTE **ABRIL DE 2026**

INDICADOR							DIFERENCIA 2026 Vs. 2025		
	2021	2022	2023	2024	2025	2026	ABS	%	
Porcentaje General de Ocupación Hotelera (Categoría de 1 a 5 estrellas)	27.5	54.7	59.6	60.3	57.5	52.7	-4.8	-8.4%	↓
Porcentaje de Ocupación en Hoteles de Categoría Turística (Categoría de 3 a 5 estrellas)	28.0	57.1	60.6	62.2	58.5	53.4	-5.1	-8.7%	↓
Porcentaje de Ocupación en Hoteles de Categoría 5 Estrellas	24.6	56.7	57.9	59.1	57.2	53.6	-3.5	-6.2%	↓
Porcentaje de Ocupación en Hoteles de Categoría 4 Estrellas	31.6	53.9	65.7	67.9	62.1	57.3	-4.7	-7.6%	↓
Porcentaje de Ocupación en Hoteles de Categoría 3 Estrellas	28.8	61.8	59.4	59.6	55.7	47.5	-8.2	-14.7%	↓
Porcentaje de Ocupación en Hoteles de Categoría 2 Estrellas	25.3	35.7	49.8	42.6	53.5	53.2	-0.2	-0.5%	↓
Porcentaje de Ocupación en Hoteles de Categoría 1 Estrella	21.1	34.8	51.0	43.6	43.4	38.6	-4.8	-11.1%	↓

Fuente: Programa de Monitoreo Hotelero DataTur.





## 2. Ocupación Hotelera en la Ciudad de Mérida (Acumulado)

- Durante el periodo de **enero-abril de 2026**, el **porcentaje general de ocupación hotelera en la Ciudad de Mérida** (total de categorías de 1 a 5 estrellas), **se ubicó en 57.1%**, lo que supone un **decremento de -1.6 puntos porcentuales** respecto al porcentaje de ocupación registrado durante el mismo periodo del año pasado.

### INDICADORES DE OCUPACIÓN HOTELERA EN ESTABLECIMIENTOS DE HOSPEDAJE DE LA CIUDAD DE MÉRIDA DURANTE **ENERO A ABRIL DE 2026**

INDICADOR	PERIODO						VARIACIÓN 2026 Vs. 2025		
	2021	2022	2023	2024	2025	2026	ABS	%	
Porcentaje General de Ocupación Hotelera (Categoría de 1 a 5 estrellas)	25.0	48.8	59.3	60.6	58.7	57.1	-1.6	-2.7%	↓
Porcentaje de Ocupación en Hoteles de Categoría Turística (Categoría de 3 a 5 estrellas)	25.5	50.8	60.9	62.3	59.9	58.0	-1.8	-3.1%	↓
Porcentaje de Ocupación en Hoteles de Categoría 5 Estrellas	21.5	50.9	60.8	60.9	58.7	59.4	0.7	1.2%	↑
Porcentaje de Ocupación en Hoteles de Categoría 4 Estrellas	26.6	47.4	59.7	66.4	64.3	61.5	-2.7	-4.2%	↓
Porcentaje de Ocupación en Hoteles de Categoría 3 Estrellas	31.3	55.1	62.4	59.2	55.8	50.8	-5.0	-8.9%	↓
Porcentaje de Ocupación en Hoteles de Categoría 2 Estrellas	25.1	31.7	47.3	42.8	53.1	54.8	1.7	3.2%	↑
Porcentaje de Ocupación en Hoteles de Categoría 1 Estrella	17.8	32.7	43.0	46.2	42.2	41.1	-1.1	-2.7%	↓

Fuente: Programa de Monitoreo Hotelero DataTur.

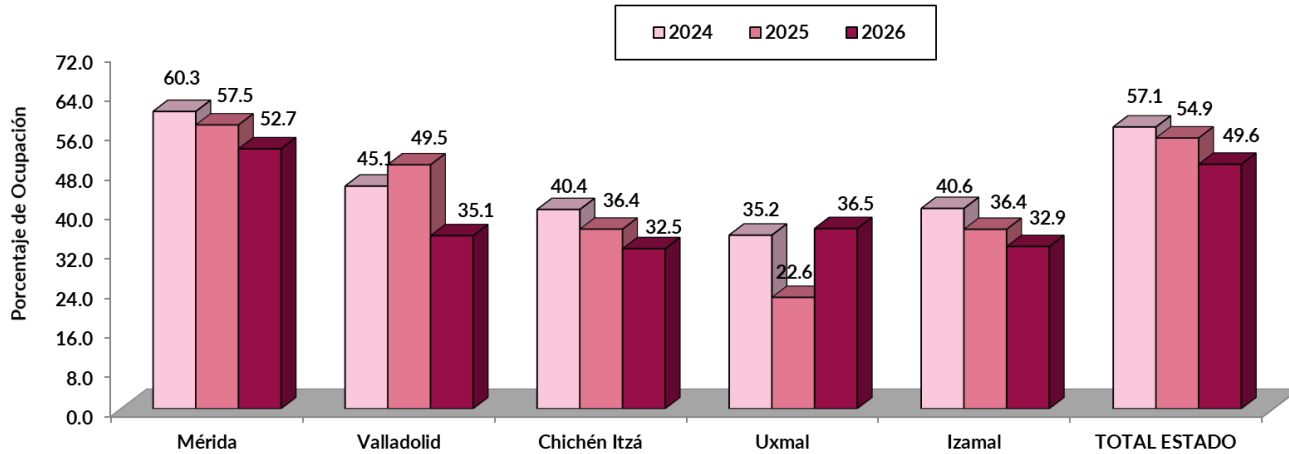




### 3. Ocupación Hotelera en el Estado de Yucatán



#### COMPARACIÓN DE OCUPACIÓN HOTELERA EN LOS PRINCIPALES CENTROS TURÍSTICOS DEL ESTADO DE YUCATÁN DURANTE EL MES DE **ABRIL DE 2026**



- Durante **abril de 2026** el porcentaje general de ocupación hotelera en el estado de Yucatán se ubicó en **49.6%**, es decir, tuvo un **decremento de -5.3 puntos porcentuales** respecto al mismo mes del año pasado.

CENTRO TURÍSTICO	PORCENTAJE DE OCUPACIÓN ENERO - ABRIL			Dif. en pts. 2026 vs. 2025
	2024	2025	2026	
Mérida	60.6	58.7	57.1	-1.6 ↓
Valladolid	51.2	50.2	41.8	-8.3 ↓
Chichén Itzá	51.9	42.6	37.5	-5.1 ↓
Uxmal	36.9	26.3	31.5	5.2 ↑
Izamal	48.2	42.7	36.2	-6.5 ↓
<b>TOTAL ESTADO</b>	<b>58.5</b>	<b>56.3</b>	<b>54.1</b>	<b>-2.2 ↓</b>

- Los mayores niveles de ocupación se registraron en Mérida con 52.7%, Uxmal con 36.5% y Valladolid con 35.1% en tanto que el centro turístico de Chichén Itzá registró los menores niveles de ocupación hotelera con 32.5%.

Fuente: Programa de Monitoreo Hotelero DataTur.

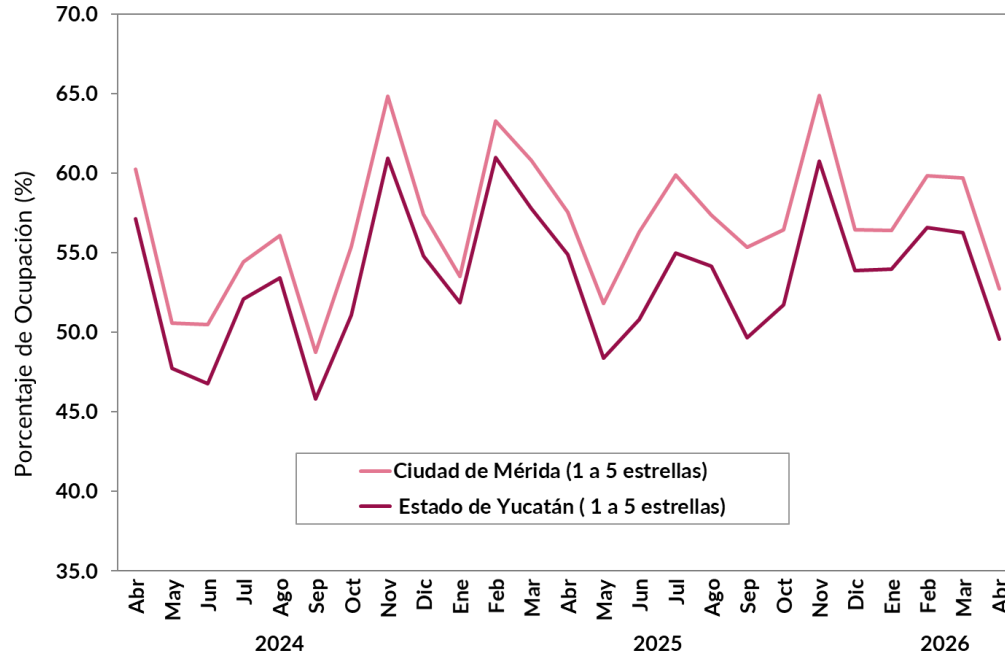




## 4. Tendencia de Ocupación Hotelera



### EVOLUCIÓN DEL PORCENTAJE DE OCUPACIÓN HOTELERA EN EL ESTADO DE YUCATÁN



- En el mes de **abril de 2026**, el **porcentaje de ocupación en hoteles de una a cinco estrellas** de la Ciudad de Mérida resultó inferior en **-1.6**, comparado con el indicador registrado en el mismo mes del año pasado. Por su parte, los **hoteles de categoría turística** (tres a cinco estrellas) registraron un **decremento de -1.8 puntos porcentuales** respecto a abril del 2025.
- Como puede observarse en la gráfica adjunta, en el cuarto mes del año **la ocupación hotelera en los principales centros turísticos del estado** (uno a cinco estrellas), presentó un indicador inferior de **-5.3 puntos porcentuales** respecto al observado durante el mes abril de 2025.

INDICADOR		ENERO - ABRIL		DIFERENCIA EN PTS.
		2025	2026	
MÉRIDA	Porcentaje General (1 a 5 Estrellas)	58.7	57.1	-1.6
	Categoría Turística (3 a 5 estrellas)	59.9	58.0	-1.8
ESTADO	Porcentaje General (1 a 5 Estrellas)	56.3	54.1	-2.2
	Categoría Turística (3 a 5 estrellas)	57.6	55.4	-2.3

Fuente: Programa de Monitoreo Hotelero DataTur.



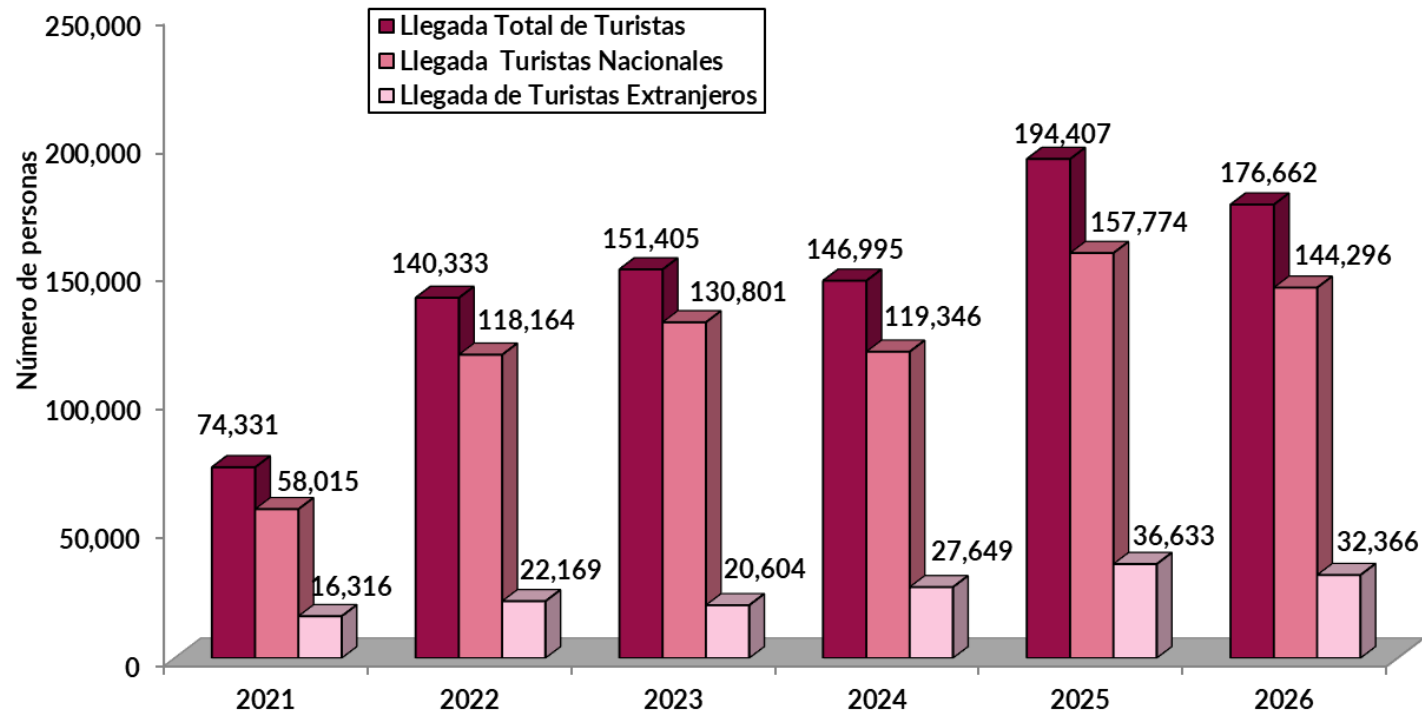


## 5. Llegada de Turistas a la Ciudad de Mérida (Mensual)



- Durante el mes de **abril de 2026** la llegada de visitantes con pernocta a la Ciudad de Mérida fue de **176,662 personas**, de las cuales el 81.7% correspondieron a visitantes nacionales y el 18.3% restante a visitantes extranjeros. Esta cifra significa un **decremento -9.1%** respecto al mismo mes de 2025, es decir, representa un arribo inferior de 17,745 visitantes.

### LLEGADA DE TURISTAS CON PERNOCTA EN ESTABLECIMIENTOS DE HOSPEDAJE DE LA CIUDAD DE MÉRIDA DURANTE **ABRIL DE 2026**



Fuente: Programa de Monitoreo Hotelero DataTur.

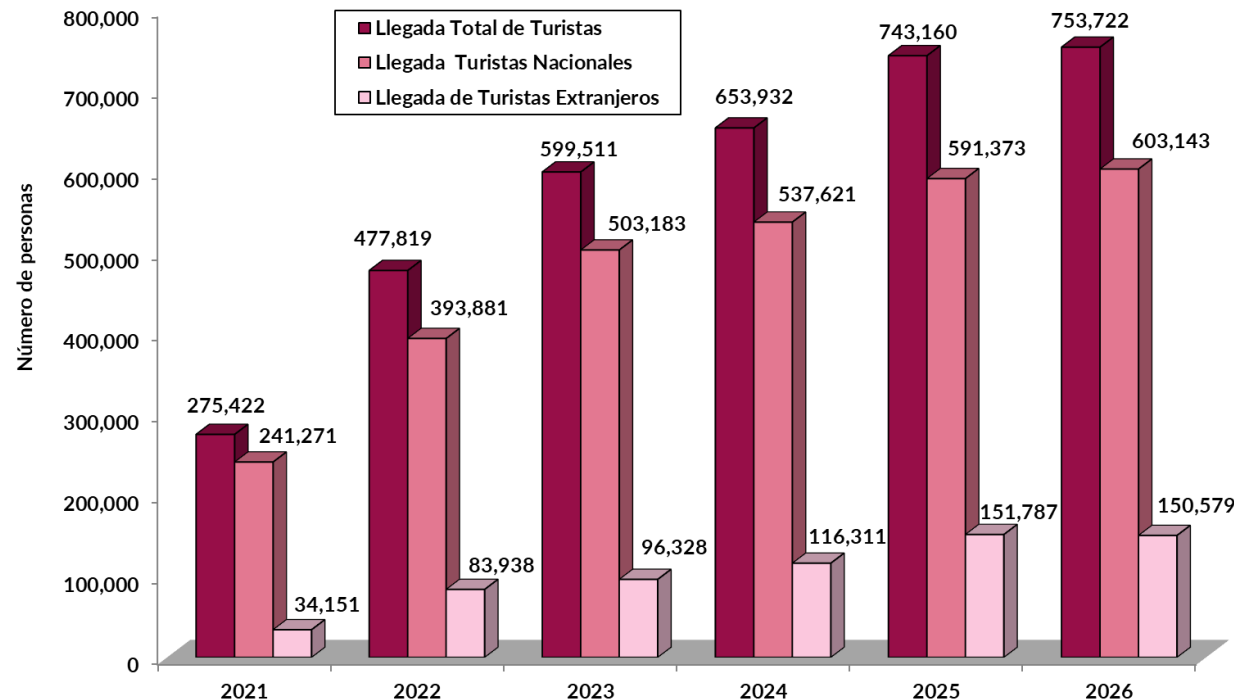




## 6. Llegada de Turistas a la Ciudad de Mérida (Acumulado)

- Durante el periodo de **enero-abril de 2026** la llegada de visitantes con pernocta a la Ciudad de Mérida fue de **753,722 personas**, de las cuales el 80.0% correspondieron a visitantes nacionales y el 20.0% restante a visitantes extranjeros. Esta cifra significa un **incremento de +1.4%** respecto al mismo periodo de 2025, es decir, representa un arribo superior de 10,562 visitantes con pernocta.

### LLEGADA DE TURISTAS CON PERNOCTA EN ESTABLECIMIENTOS DE HOSPEDAJE DE LA CIUDAD DE MÉRIDA DURANTE ENERO-ABRIL DE 2026



Fuente: Programa de Monitoreo Hotelero DataTur.



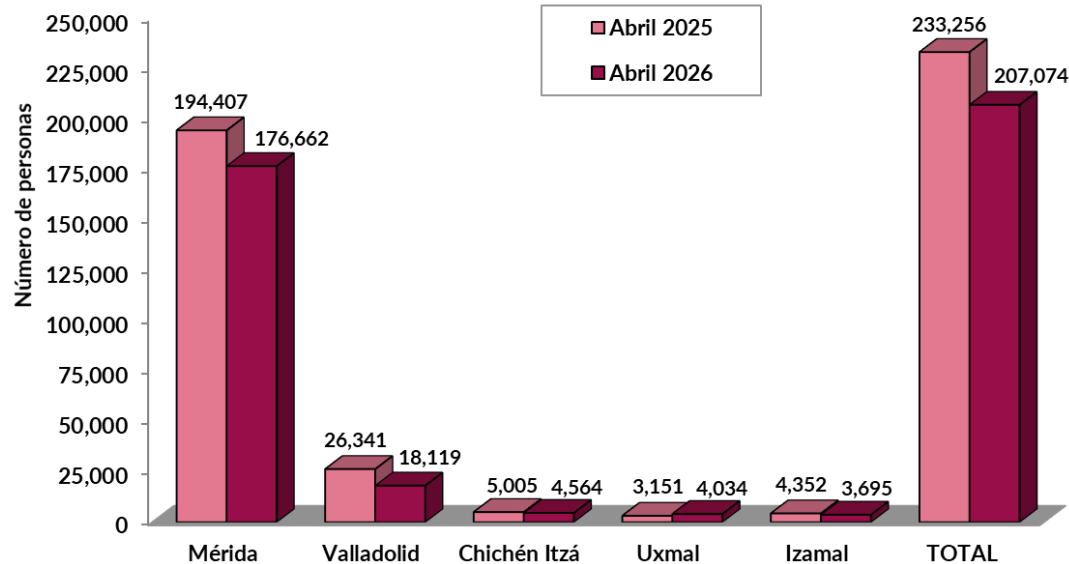


## 7. Llegada de Turistas a Yucatán (Mensual)



### LLEGADA DE TURISTAS CON PERNOCTA EN ESTABLECIMIENTOS DE HOSPEDAJE DE LOS PRINCIPALES CENTROS TURÍSTICOS DEL ESTADO DURANTE **ABRIL DE 2026**

CENTRO TURÍSTICO	TURISTAS NACIONALES	TURISTAS EXTRANJEROS	TOTAL DE TURISTAS
Mérida	144,296	32,366	176,662
Valladolid	13,029	5,090	18,119
Chichen Itzá	1,477	3,087	4,564
Uxmal	805	3,229	4,034
Izamal	3,149	546	3,695
<b>TOTAL</b>	<b>162,756</b>	<b>44,318</b>	<b>207,074</b>



- Durante **abril de 2026** la llegada de visitantes a los principales centros turísticos del estado de Yucatán fue de **207,074 personas** de las cuales el 78.6% correspondieron a visitantes de origen nacional y el 21.4% a visitantes de origen extranjero. Lo anterior representa un decremento de -26,182 turistas con pernocta respecto al mismo mes de 2025 (-11.2%).
- En abril de 2026, la Ciudad de Mérida, concentró el 85.3% del total de visitantes con pernocta en la entidad, en tanto que Valladolid recibió al 8.8% del total de dichos visitantes.

Fuente: Programa de Monitoreo Hotelero DataTur.

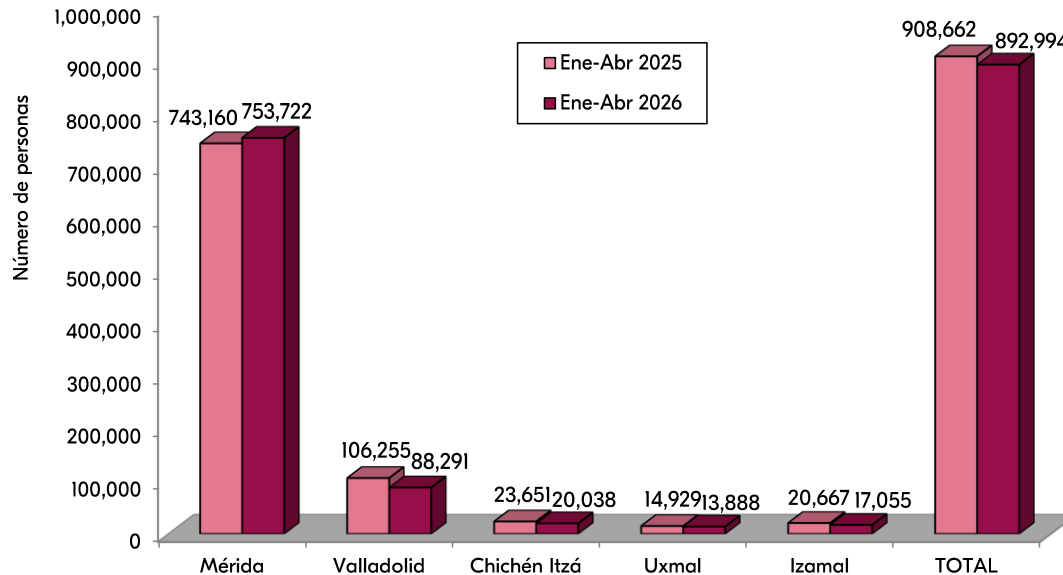




## 8. Llegada de Turistas a Yucatán (Acumulado)

### LLEGADA DE TURISTAS CON PERNOCTA EN ESTABLECIMIENTOS DE HOSPEDAJE DE LOS PRINCIPALES CENTROS TURÍSTICOS DEL ESTADO DURANTE ENERO-ABRIL DE 2026

CENTRO TURÍSTICO	TURISTAS NACIONALES	TURISTAS EXTRANJEROS	TOTAL DE TURISTAS
Mérida	603,143	150,579	753,722
Valladolid	58,071	30,220	88,291
Chichen Itzá	5,657	14,381	20,038
Uxmal	2,772	11,116	13,888
Izamal	13,546	3,509	17,055
<b>TOTAL</b>	<b>683,189</b>	<b>209,805</b>	<b>892,994</b>



- Durante los meses de **enero-abril de 2026** la **llegada de visitantes con pernocta a los principales centros turísticos del estado de Yucatán fue de 892,994 personas**, de las cuales el 76.5% correspondieron a visitantes de origen nacional y el 23.5% a visitantes de origen extranjero.
- Durante enero-abril de 2026, la Ciudad de Mérida, concentró el 84.4% del total de visitantes con pernocta en la entidad, en tanto que Valladolid recibió al 9.9% del total de dichos visitantes.

Fuente: Programa de Monitoreo Hotelero DataTur.



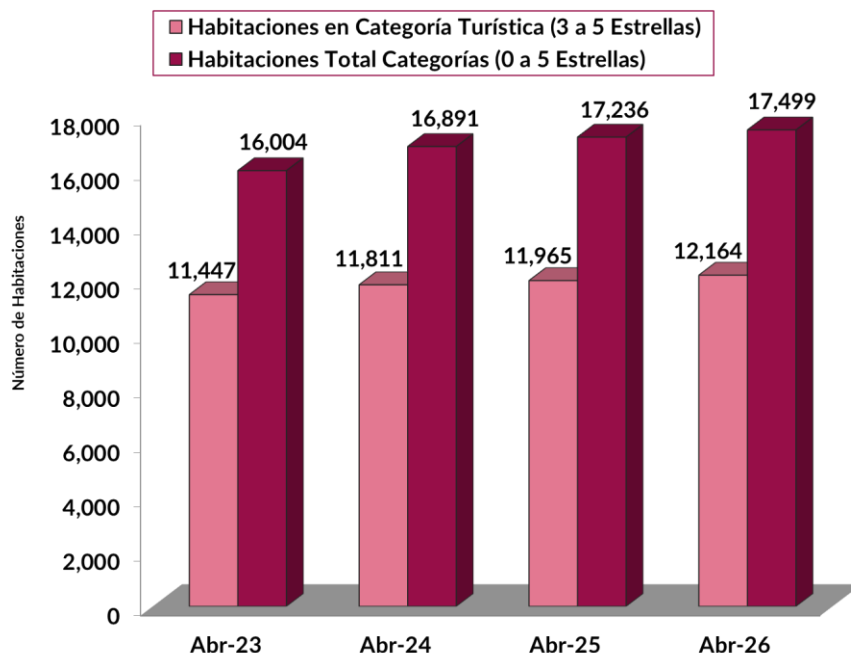


## 9. Oferta de Servicios de Hospedaje



### OFERTA DE SERVICIOS DE HOSPEDAJE EN EL ESTADO DE YUCATÁN DISPONIBLE EN **ABRIL DE 2026**

Categoría	Mérida		Resto del Estado		Total del Estado	
	Unidades	Habitaciones	Unidades	Habitaciones	Unidades	Habitaciones
Cinco estrellas	63	3,258	60	960	123	4,218
Cuatro estrellas	45	3,156	38	1,061	83	4,217
Tres estrellas	53	1,898	95	1,831	148	3,729
Dos estrellas	25	514	58	844	83	1,358
Una estrella	23	434	50	605	73	1,039
Sin categoría	72	1,434	156	1,504	228	2,938
<b>Totales</b>	<b>281</b>	<b>10,694</b>	<b>457</b>	<b>6,805</b>	<b>738</b>	<b>17,499</b>



- Durante **abril de 2026** la oferta **disponible de servicios de hospedaje** en Yucatán para el total de categorías de 0 a 5 estrellas ascendió a **17,499 cuartos**, de los cuales el **61.1%** se concentró en la Ciudad de Mérida.
- En el cuarto mes del año la oferta de habitaciones en el estado registró **un incremento anual de +1.5%**.
- Del total de las habitaciones disponibles en el estado **durante abril de 2026**, el **69.5%** se ubica en la categoría de 3 a 5 estrellas.

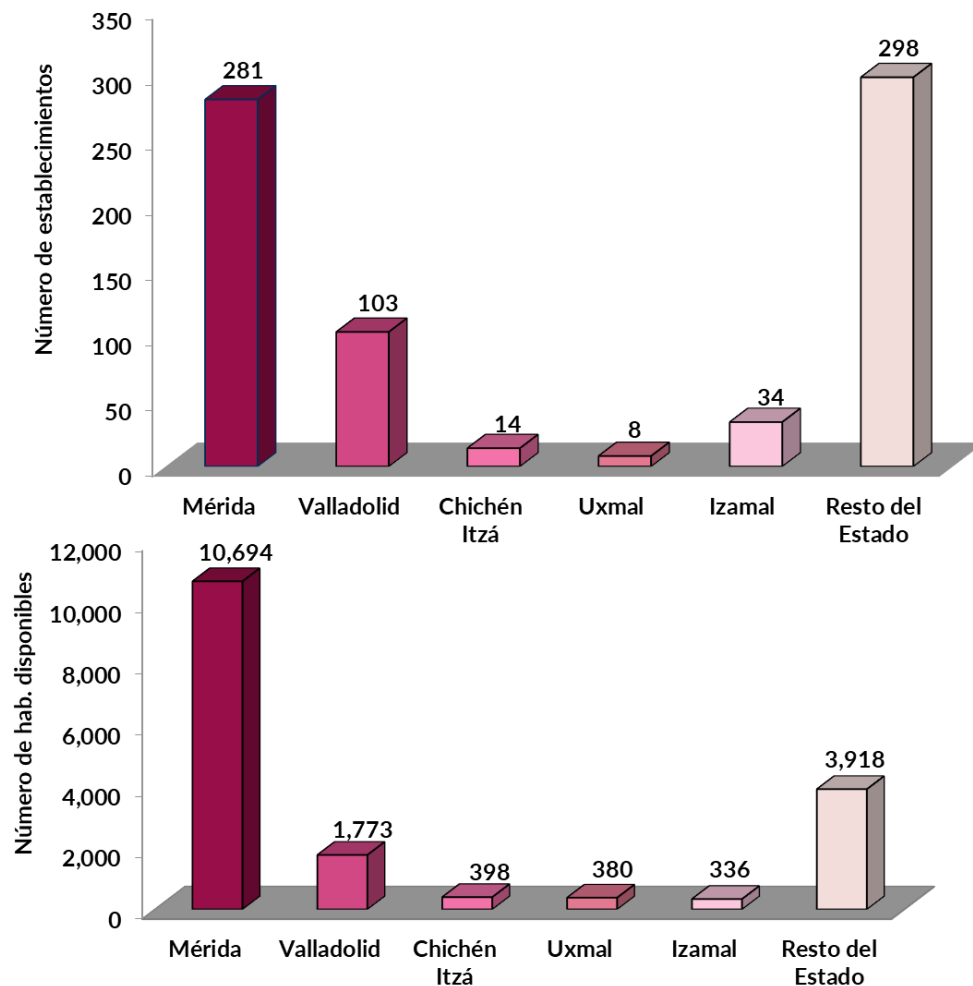
Fuente: Inventario de Servicios Turísticos del Estado de Yucatán (InvenTur).





## 10. Distribución de Servicios de Hospedaje

### ESTABLECIMIENTOS DE HOSPEDAJE EN LOS PRINCIPALES CENTROS TURÍSTICOS EN ABRIL DE 2026



- La Ciudad de Mérida concentra actualmente el **61.1% de la oferta de cuartos de hospedaje**, seguido por los centros turísticos de **Valladolid (10.1%)**, **Chichén Itzá (2.3%)**, **Uxmal (2.2%)** e **Izamal (1.9%)**.
- Otros centros turísticos que destacan por el número de habitaciones de hospedaje son: **Progreso (4.2%)**, **Tizimín - El Cuyo (3.1%)**, **Telchac Puerto (1.3%)**, **Río Lagartos - San Felipe (1.6%)**, **Oxkutzcab (1.1%)**, **Celestún (1.0%)** y **Ticul (1.0%)**.

Fuente: Inventario de Servicios Turísticos del Estado de Yucatán (InvenTur).





# II. Oferta de Servicios Turísticos

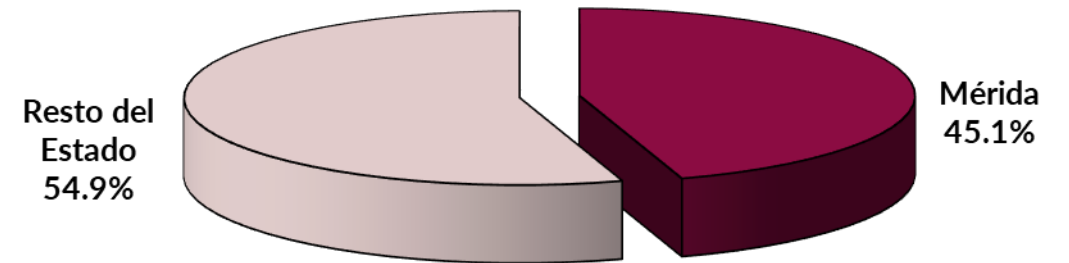


## OFERTA DE SERVICIOS TURÍSTICOS DISPONIBLES EN EL ESTADO DE YUCATÁN DURANTE ABRIL DE 2026

Categoría	Número de Establecimientos		
	Mérida	Resto del Estado	Total del Estado
Servicios de Hospedaje	281	457	738
Restaurantes	365	409	774
Agencias de viajes	287	36	323
Discotecas y bares	59	8	67
Líneas Aéreas (sucursales)	10	0	10
Arrendadoras de vehículos	58	8	66
Museos y galerías	38	21	59
Tiendas de artesanías	87	71	158
Servicios de Ecoturismo	7	209	216
Casas de Cambio	32	3	35
Marinas	0	29	29
Servicios de banquetes	30	4	34
Escuelas de Turismo e Idiomas	34	11	45
Líneas Terrestres	15	2	17
Asistencia Turística	20	0	20
Consulados	9	0	9
Paradores Turísticos	1	17	18
Zonas Arqueológicas	4	20	24
Teatros y Cines	19	1	20
Centros Comerciales	22	0	22
Hospitales y Clínicas	24	2	26
Representantes del Sector	30	11	41
Servicios para Eventos	79	4	83
Guías de Turistas	348	905	1253
Haciendas*	28	59	87
Clubs de Playa	0	19	19
Centros de Buceo	5	0	5
<b>Totales</b>	<b>1,892</b>	<b>2,306</b>	<b>4,198</b>

- La oferta de servicios turísticos complementarios en el estado es diversa. Los guías de turistas, los restaurantes y los servicios de hospedaje se encuentran entre los servicios con mayor número de establecimientos, seguidos por las agencias de viajes, servicios de ecoturismo, tiendas de artesanías y haciendas. **El 54.9% de los servicios se concentran en el interior del Estado.**

Distribución de la Oferta



Fuente: Inventario de Servicios Turísticos del Estado de Yucatán (InvenTur).

(\*) El módulo de haciendas de uso turístico, no considera haciendas de propiedad privada, uso agropecuario, en renta, venta o en estado de abandono.

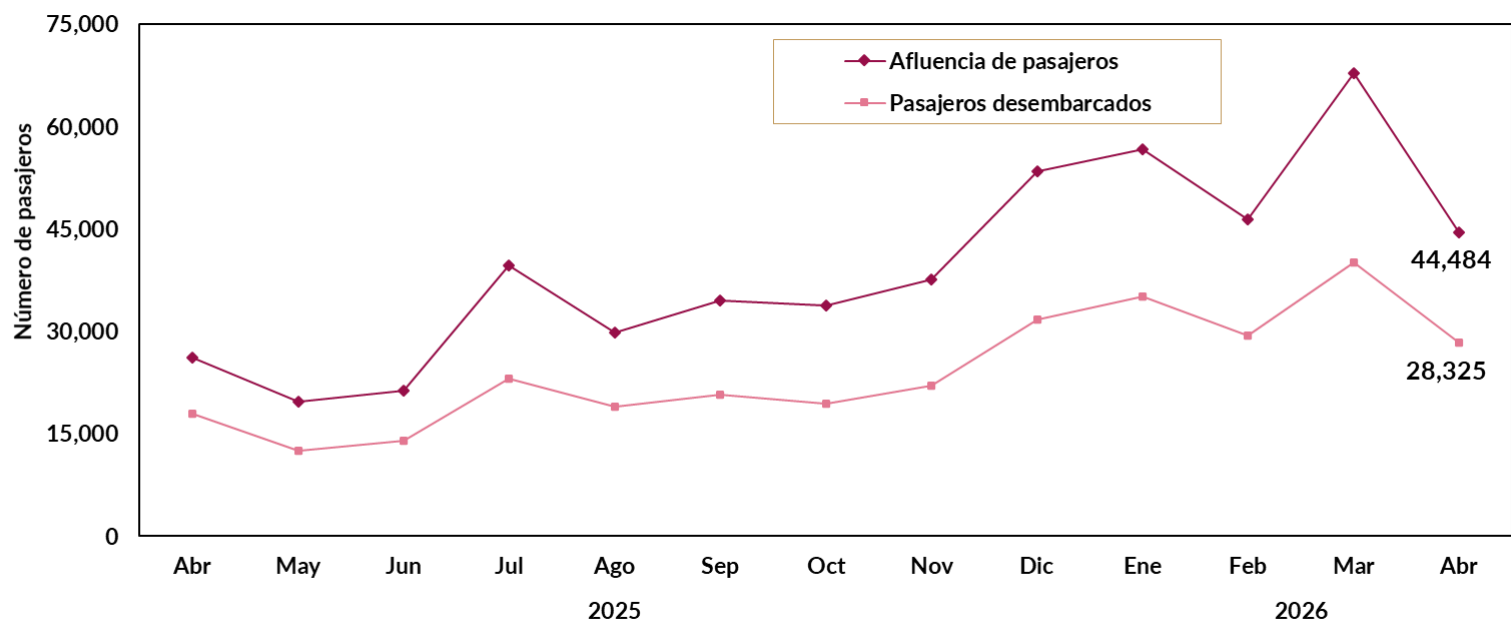




## 12. Afluencia de Cruceros

### ARRIBO DE CRUCEROS Y PASAJEROS AL PUERTO DE PROGRESO, YUCATÁN DURANTE **ABRIL DE 2026**

INDICADOR	ENERO - ABRIL						VARIACIÓN 2026 Vs. 2025		
	2021	2022	2023	2024	2025	2026	ABS	%	
Arribos	0	34	34	32	74	74	0	0.0%	▬
Pasajeros (no incluye tripulación)	0	55,677	104,864	95,151	200,383	215,474	15,091	7.5%	↑
Derrama económica estimada (en miles de dólares americanos)*	0	2,779	5,315	4,440	10,006	9,954	-52	-0.5%	↓



- Durante **enero-abril de 2026** se registró la llegada de **74 barcos** y **215,474 pasajeros** en el Puerto de Progreso, lo que significa un número de barcos igual y un incremento de +7.5% en el número de pasajeros recibidos durante el mismo periodo del 2025.
- En **abril de 2026**, se registró la llegada de **14 barcos** y **44,484** pasajeros. En dicho mes, se estima que el **61.2%** de los que desembarcaron permanecieron en el puerto, en tanto, el restante utilizó el servicio de tours a diversos puntos del estado.

Fuente: Secretaría de Fomento Turístico del Estado de Yucatán.

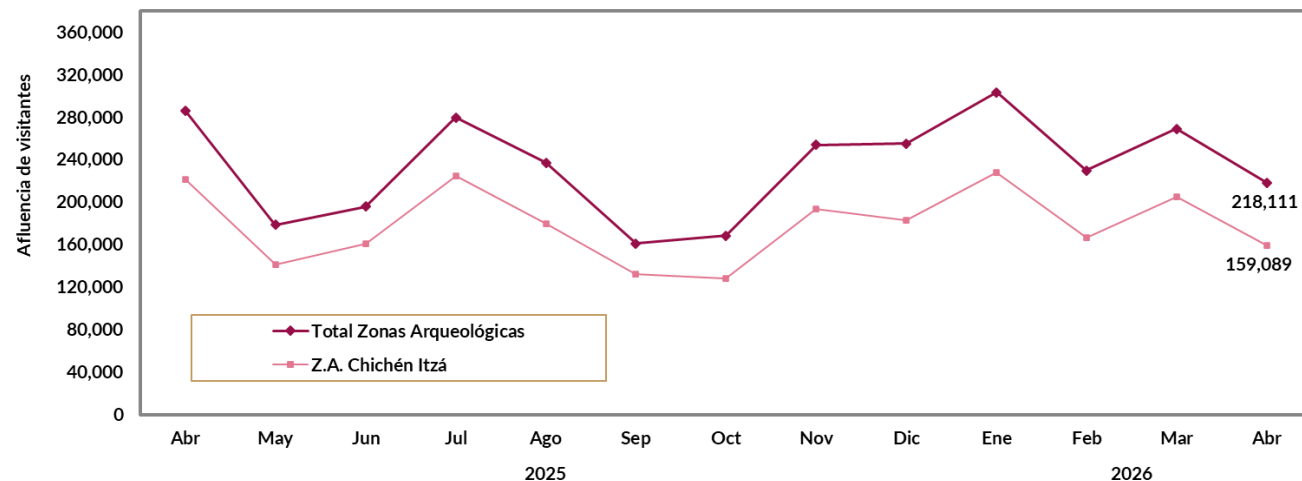
\* / A partir de 2025, se ajusta la metodología para la estimación de la derrama económica del segmento de cruceros en el estado, derivada de la actualización del gasto promedio del pasajero, con base en el estudio "Economic Contribution of Cruise Tourism to the Destination Economies" (BREA, 2024).





# 13. Visitantes a Zonas Arqueológicas

## AFLUENCIA DE VISITANTES A ZONAS ARQUEOLÓGICAS DURANTE ABRIL DE 2026



ZONA ARQUEOLÓGICA	ENERO-ABRIL 2025	ENERO-ABRIL 2026	VARIACIÓN 2026 VS 2025	
			ABS	%
Chichén Itzá	839,310	757,837	-81,473	-9.7% ↓
Uxmal	107,834	118,239	10,405	9.6% ↑
Ek Balam	63,010	50,622	-12,388	-19.7% ↓
Kabah	18,143	13,193	-4,950	-27.3% ↓
Xcambó	21,630	18,433	-3,197	-14.8% ↓
Izamal	9,437	12,010	2,573	27.3% ↑
Aké	15,403	10,992	-4,411	-28.6% ↓
Dzibilchaltún	19,634	21,791	2,157	11.0% ↑
Otras Zonas (*)	19,407	16,619	-2,788	-14.4% ↓
<b>TOTAL</b>	<b>1,113,808</b>	<b>1,019,736</b>	<b>-94,072</b>	<b>-8.4% ↓</b>

- Durante el mes de **abril de 2026** la afluencia de visitantes a las principales zonas arqueológicas del estado ascendió a **218,111 personas**, lo que implica un **decremento de -67,950 personas** en el número de visitantes respecto a las 286,061 personas registradas durante el mismo mes del año anterior.
- Durante **enero-abril de 2026** la afluencia de visitantes a la zona arqueológica **de Izamal aumentó +27.3%** en comparación con el mismo periodo del año pasado, mientras que **Uxmal aumentó +9.6%** y **Dzibilchaltún +11.0%**

Fuente: Instituto Nacional de Antropología e Historia (INAH).

(\*) La cifra comprende las Zonas Arqueológicas de: Acanceh, Chacmultún, Labná, Sayil, Xlapak y Oxkintok.

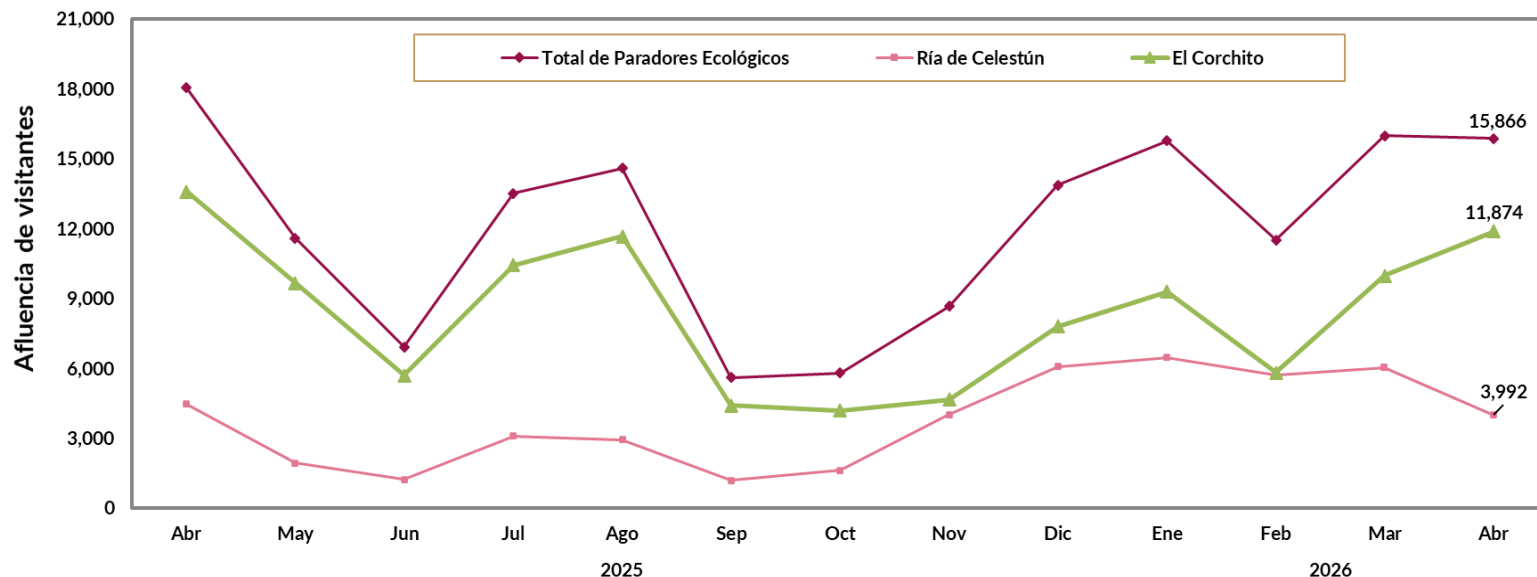
Nota. A partir de 2025, los datos correspondientes a la afluencia de Zonas Arqueológicas son tomados de las estadísticas del INAH, por lo que cifras de informes anteriores pueden no coincidir.





# 14. Visitantes a Paradores Ecológicos

## AFLUENCIA DE VISITANTES A PARADORES ECOLÓGICOS DURANTE ABRIL DE 2026



- Durante **enero-abril de 2026** la afluencia de visitantes a los **paradores ecológicos del estado disminuyó -0.8%** en comparación con el mismo periodo del año pasado.
- Considerando que en el mes de **abril de 2026** la afluencia de visitantes a los paradores turísticos de las principales zonas ecológicas del estado ascendió a **15,866 personas**, lo que implica un **decremento de -2,182 visitantes** respecto a las 18,048 personas registradas durante el mismo mes del año anterior.

PARADOR ECOLÓGICO	ENERO - ABRIL 2025	ENERO - ABRIL 2026	VARIACIÓN 2026 VS 2025	
			ABS	%
Ría de Celestún	25,984	22,169	-3,815	-14.7% ↓
El Corchito	33,605	36,954	3,349	10.0% ↑
<b>TOTAL</b>	<b>59,589</b>	<b>59,123</b>	<b>-466</b>	<b>-0.8% ↓</b>

Fuente: Patronato CULTUR.



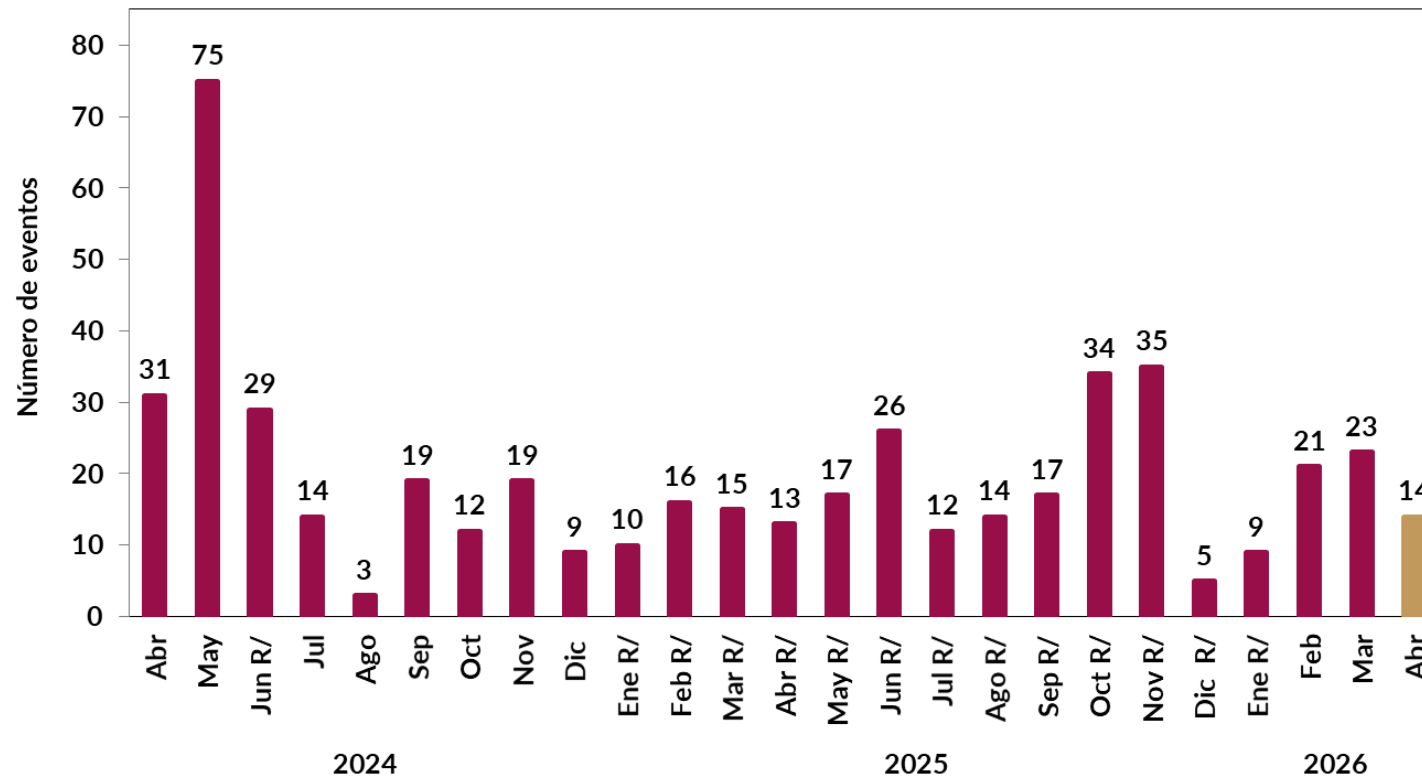


## 15. Turismo de Reuniones (Eventos)



- Durante **enero-abril de 2026** se realizaron un total de **67 eventos de congresos y convenciones** en la Ciudad de Mérida. Lo anterior significó un **incremento de +24.1%** respecto a los 54 eventos registrados durante el mismo periodo del año anterior.

### EVENTOS DE CONGRESOS Y/O CONVENCIONES REALIZADOS EN LA CIUDAD DE MÉRIDA



Fuente: Secretaría de Fomento Turístico a partir de datos proporcionados por el Fideicomiso Público para el Desarrollo del Turismo de Reuniones en Yucatán.

R/ Cifra revisada y actualizada, por lo que podría no coincidir con lo publicado en reportes anteriores.

Nota: A partir de 2026, se ajusta la metodología para la recopilación y el tratamiento de la información de turismo de reuniones, para más información consulte la nota metodológica.



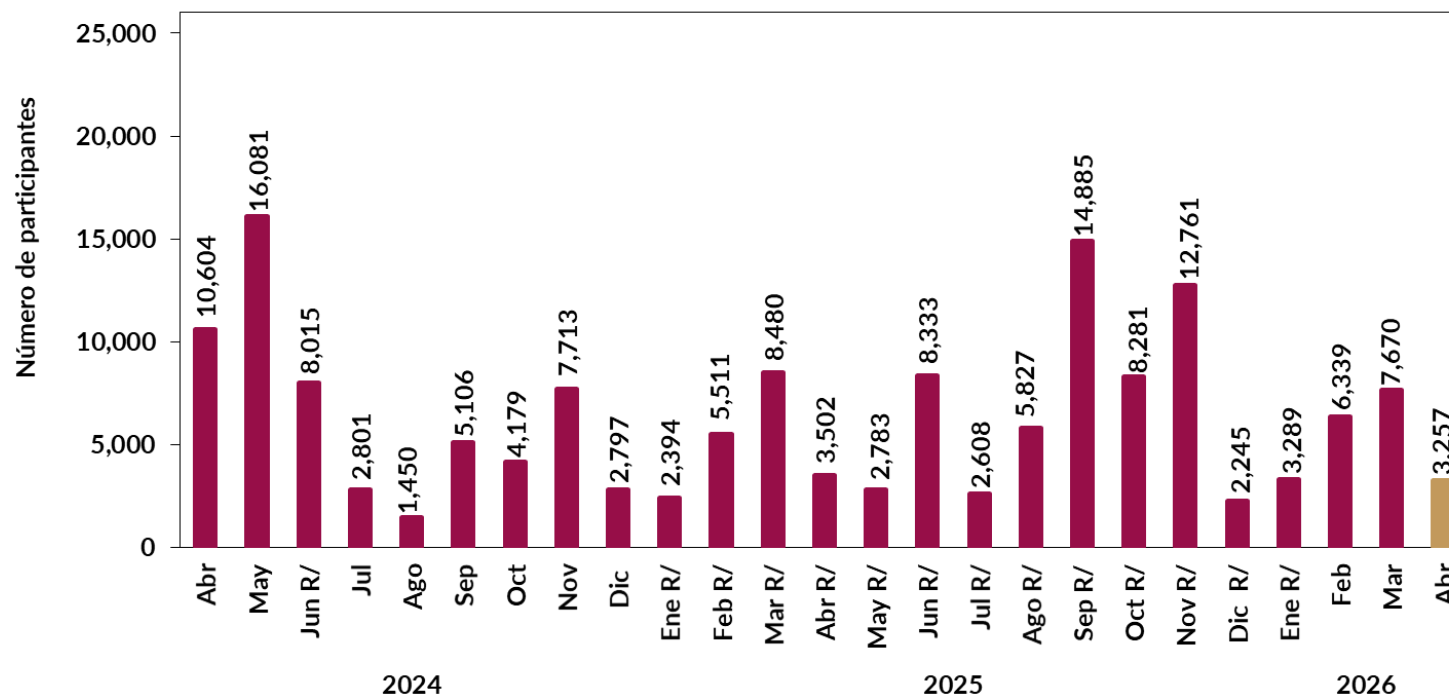


## 16. Turismo de Reuniones (Participantes)



- Durante **enero-abril de 2026** se ha registrado un total de **20,555 participantes de turismo de reuniones en el estado**, lo que significa un **incremento de +3.4%** con respecto a los participantes registrados durante el mismo periodo del año anterior. Durante abril de este año destacan los siguientes eventos: XXV Reunión Internacional de Banano ACORBAT / X Congreso Internacional del Banano CORBANA, Campeonato nacional de Gimnasia de Trampolín, selectivo a centroamericanos, 6° Torneo Monarca y Yucatech Festival / Transit PR 2026.

### VISITANTES POR CONGRESOS Y/O CONVENCIONES REALIZADOS EN LA CIUDAD DE MÉRIDA



Fuente: Secretaría de Fomento Turístico a partir de datos proporcionados por el Fideicomiso Público para el Desarrollo del Turismo de Reuniones en Yucatán.

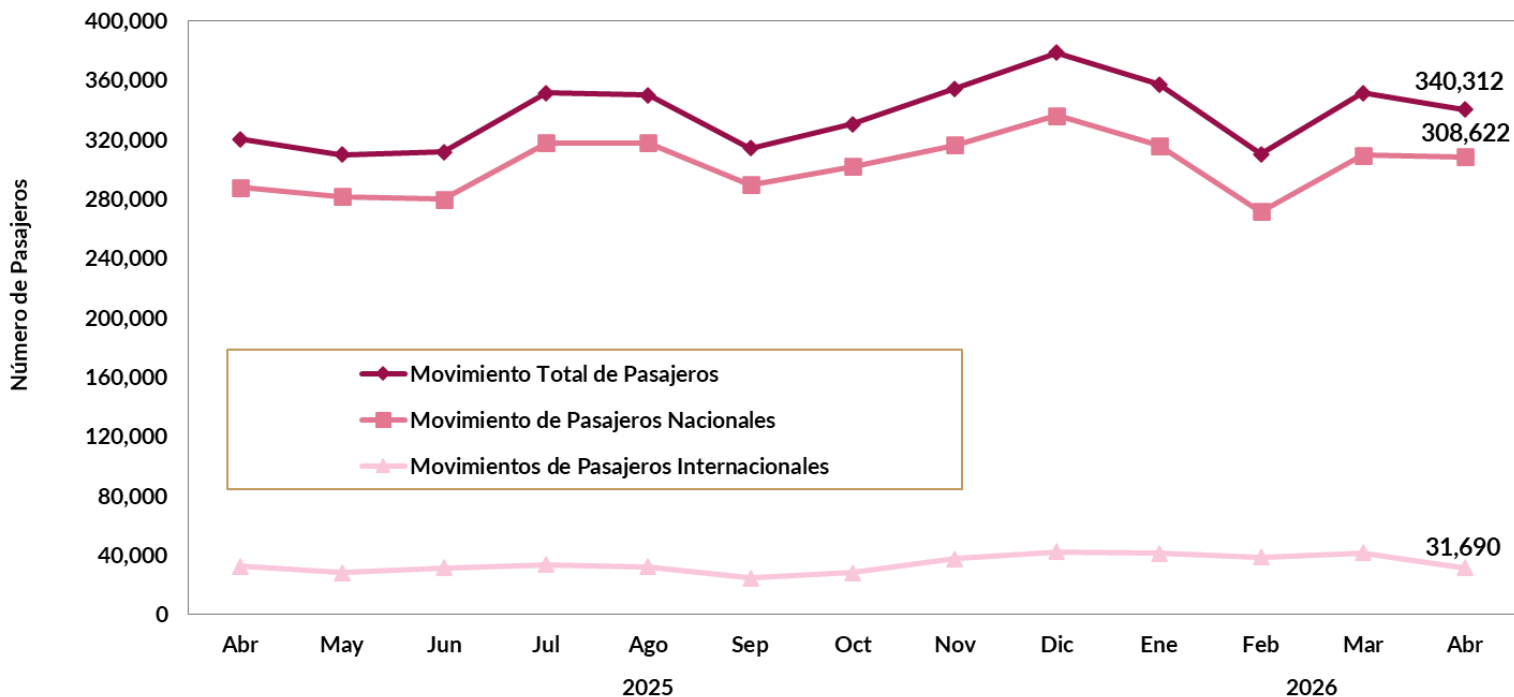
R/ Cifra revisada y actualizada, por lo que podría no coincidir con lo publicado en reportes anteriores.

Nota: A partir de 2026, se ajusta la metodología para la recopilación y el tratamiento de la información de turismo de reuniones, para más información consulte la nota metodológica.





## 17. Movimiento de Pasajeros Vía Aérea



- Durante **abril de 2026** el Aeropuerto Internacional de la Ciudad de Mérida registró un **movimiento total de pasajeros (llegadas y salidas) de 340,312 personas**, lo que representa un **incremento de +6.2%** respecto a los 320,325 pasajeros recibidos durante el mismo mes en 2025.

INDICADOR	ENERO - ABRIL		VARIACIÓN ANUAL
	2025	2026	
<b>Pasajeros</b>	<b>1,239,442</b>	<b>1,359,203</b>	<b>9.7%</b>

Fuente: Grupo ASUR. Se excluyen los pasajeros en tránsito y de aviación general.





## 18. Conexiones Aéreas (Vuelos de Llegada)



Línea Aérea	Destinos con conectividad directa	Promedio de Frecuencia Semanal de Arribo de vuelos (domésticos)	Promedio de Frecuencia Semanal de Arribo de vuelos (internacionales)	Promedio Semanal de Asientos Disponibles (Vuelos de Llegada)
<b>Aeroméxico</b>	Ciudad de México y Aeropuerto Internacional Felipe Ángeles	69	-	11,300
<b>Aerus</b>	Villahermosa	3	-	36
<b>American Airlines</b>	Miami y Dallas (EEUU)	-	12	1,182
<b>Magnicharters</b>	Ciudad de México y La Habana (Cuba)	2	2	592
<b>Mexicana</b>	Aeropuerto Internacional Felipe Ángeles	9	-	1,566
<b>United</b>	Houston (EEUU)	-	7	1,253
<b>Viva</b>	Ciudad de México, Aeropuerto Internacional Felipe Ángeles, Guadalajara, León, Monterrey, Puebla, Querétaro, Toluca, Tuxtla Gutiérrez, Veracruz, Villahermosa, La Habana (Cuba), Miami y Orlando (EEUU)	107	6	24,560
<b>Volaris</b>	Ciudad de México, Aeropuerto Internacional Felipe Ángeles, Guadalajara, Monterrey y Oaxaca	45	-	8,800
<b>WestJet</b>	Toronto (Canadá)	-	2	348
<b>OPERACIONES PROMEDIO SEMANAL (DE ARRIBO)</b>		<b>235</b>	<b>29</b>	<b>49,637</b>

Fuente: ASUR.

Nota: Corresponde al promedio semanal de vuelos programados en el Aeropuerto Internacional de Mérida durante **abril** de 2026.





## 19. Ingreso e Impuesto Hotelero

### INGRESO E IMPUESTO HOTELERO DURANTE EL MES DE MARZO DE 2026 (PESOS CORRIENTES)

INDICADOR	PERIODO			VARIACIÓN 2026 Vs. 2025	
	2024	2025	2026	ABS	%
Ingreso Hotelero (en millones de pesos)	334.91	354.65	378.28	23.63	6.7% ↑
Impuesto del 5% al hospedaje recaudado (en pesos)	16,750,094	17,746,000	17,052,558	-693,442	-3.9% ↓

### INGRESO E IMPUESTO HOTELERO ACUMULADO DE ENERO - MARZO DE 2026 (PESOS CORRIENTES)

INDICADOR	PERIODO			VARIACIÓN 2026 Vs. 2025	
	2024	2025	2026	ABS	%
Ingreso Hotelero (en millones de pesos)	967.41	1,038.02	1,108.50	70.49	6.8% ↑
Impuesto del 5% al hospedaje recaudado (en pesos)	48,658,828	51,977,216	50,207,736	-1,769,480	-3.4% ↓

Nota. A partir de enero de 2026, el Impuesto al Hospedaje pasó del 5% al 4.5%.

Fuente: Agencia de Administración Fiscal de Yucatán (AAFY).



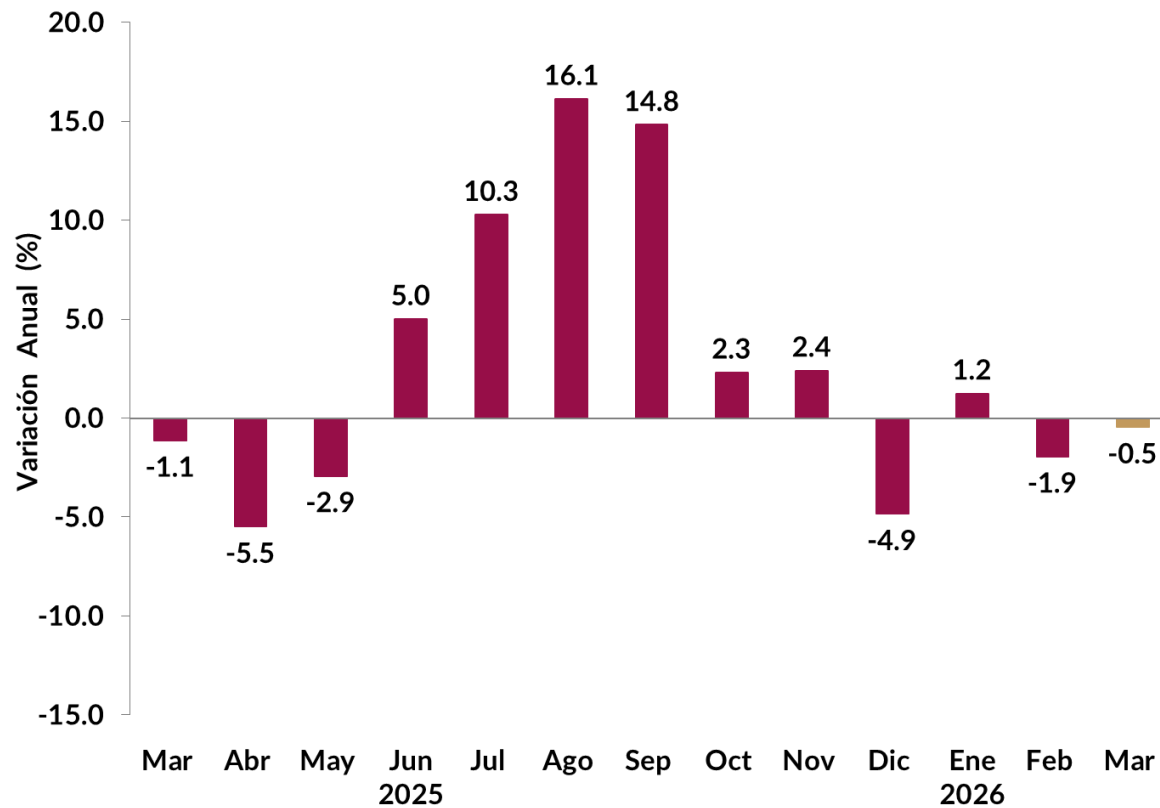


## 20. Ingreso Hotelero (Variación Real)



RENACIMIENTO MAYA  
**YUCATÁN**  
GOBIERNO DEL ESTADO | 2024 - 2030

### VARIACIÓN ANUAL REAL DEL INGRESO HOTELERO <sup>a/</sup> EN EL ESTADO DE YUCATÁN (BASE SEGUNDA QUINCENA DE AGOSTO DE 2018 = 100)



- Con información disponible hasta el mes de **marzo de 2026**, el Ingreso Hotelero en el estado presentó **durante el tercer mes del año una variación real acumulada negativa de -0.5%**, respecto al tercer mes del año anterior. Esto significa un decremento real en los ingresos percibidos por los establecimientos de hospedaje de la entidad, que se ubica por debajo del incremento observado en la inflación anual registrada en el sector de servicios de alojamiento temporal y de preparación de alimentos y bebidas del país (6.9%).

Fuente: Agencia de Administración Fiscal de Yucatán (AAFY).

Nota: Elaboración a partir del Índice de Precios al Consumidor (INPC) para Servicios de Alojamiento Temporal y de Preparación de Alimentos y Bebidas publicado por el INEGI.

a/ Variación anual respecto al mismo mes del año anterior.

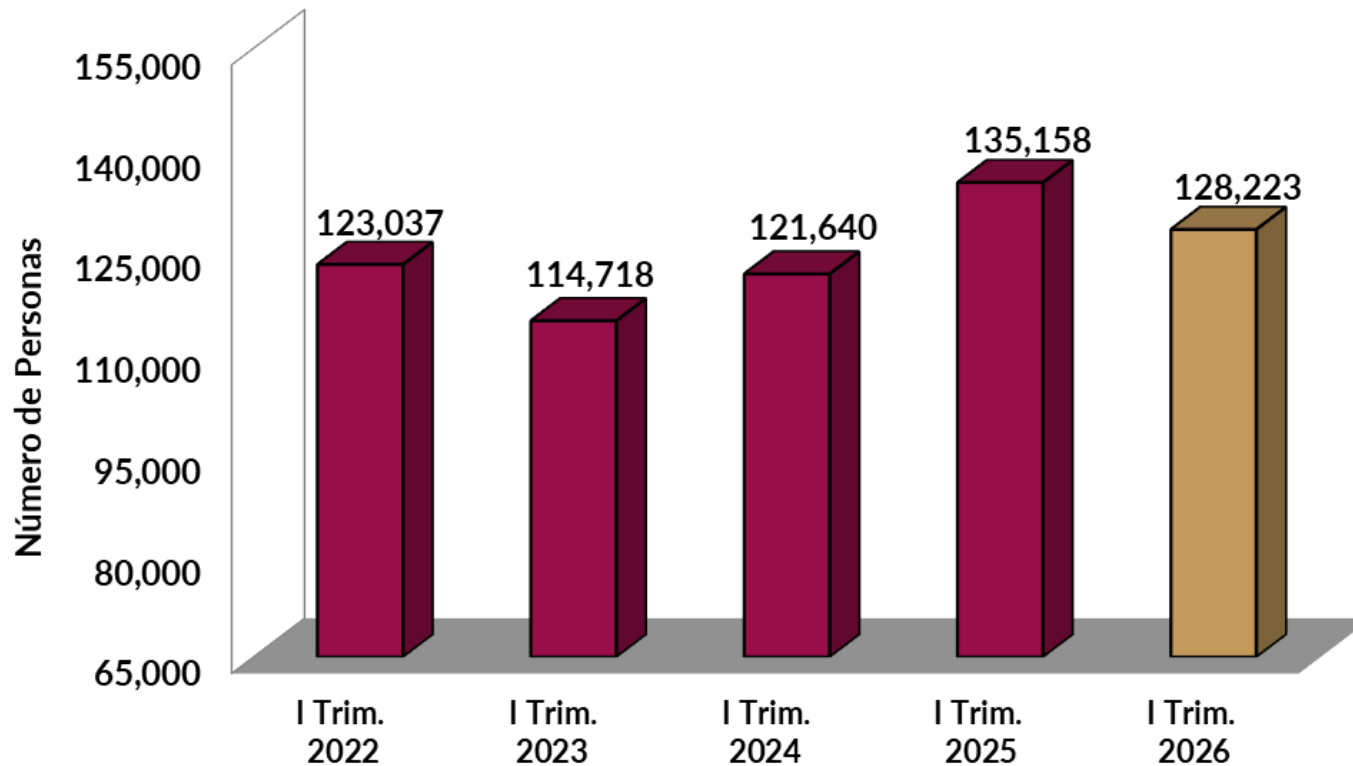




## 21. Población Ocupada en el Sector



### POBLACIÓN OCUPADA EN RESTAURANTES Y HOTELES EN EL ESTADO DE YUCATÁN (PRIMER TRIMESTRE DEL 2026)



- Durante el **primer trimestre de 2026**, el Instituto Nacional de Estadística y Geografía (INEGI) reportó que la **población ocupada en actividades relacionadas con el sector turismo** en el estado ascendió a **128,223 personas**. Lo anterior significa un decremento de **-5.1%** respecto al mismo trimestre de 2025.

Fuente: INEGI, Encuesta Nacional de Ocupación y Empleo (Trimestral). A partir del tercer trimestre de 2020, Encuesta Nacional de Ocupación y Empleo Nueva Edición.

Nota: A partir del primer trimestre de 2021, trimestres primero y tercero de 2020 y los cuatro trimestres de 2019, la información considera las estimaciones poblacionales trimestrales generadas por el Marco Muestreo de Viviendas del INEGI.





## 22. Noticias de la Industria Turística



- 10/Abr/2026. La Secretaría de Turismo del Gobierno de México (Sectur), encabezada por Josefina Rodríguez Zamora, informó que, durante el primer bimestre de 2026 México recibió 16.85 millones de visitantes internacionales, lo que representa un incremento de 9.3% respecto al mismo periodo del año anterior; de igual manera, se registró la llegada de 8.17 millones de turistas internacionales, un crecimiento de 6.5%, mientras que el ingreso de divisas por visitantes internacionales alcanzó los 6 mil 746 millones de dólares. Estos resultados reflejan la fortaleza y competitividad del sector turístico nacional, así como su contribución al desarrollo económico, la generación de oportunidades y el posicionamiento de México como uno de los destinos más atractivos a nivel internacional. <https://www.gob.mx/sectur/es/articulos/llegan-16-85-millones-de-visitantes-internacionales-a-mexico-durante-el-primer-bimestre-de-2026-un-aumento-de-9-3?idiom=es>
- 14/Abr/2026. La Organización Mundial de Viajes y Turismo (WTTC), a través de su Presidenta y Directora Ejecutiva, Gloria Guevara, informó que el sector de viajes y turismo registró su mejor desempeño histórico en 2025, consolidándose como la actividad económica de mayor crecimiento a nivel mundial. De acuerdo con su más reciente Informe de Impacto Económico, la contribución del sector al PIB global alcanzó los 11.6 billones de dólares, equivalentes al 9.8% de la economía mundial, con un crecimiento de 4.1%, superior al crecimiento económico global de 2.8%. Del mismo modo, el sector generó 366 millones de empleos en todo el mundo, representando uno de cada tres nuevos puestos de trabajo creados durante el año, lo que reafirma su papel estratégico como motor de desarrollo económico, generación de empleo y conectividad internacional. <https://wtcc.org/news/travel-tourism-sees-best-year-ever,-outpacing-the-global-economy-in-2025>
- 21/Abr/2026. La Secretaría de Fomento Turístico de Yucatán (SEFOTUR), a través de su titular, el Mtro. Darío de Jesús Flota Ocampo, presentó la Feria Turística del Mundo Maya 2026 (K'íiwik), acompañado por Miguel Aguíñiga Rodríguez, titular de la Unidad de Innovación, Sustentabilidad y Profesionalización Turística de la Secretaría de Turismo del Gobierno de México (Sectur), en representación de la secretaria Josefina Rodríguez Zamora, así como por Ana Beatriz González Romero de la Roca, secretaria técnica permanente de la Organización Mundo Maya. El encuentro, que se realizará del 2 al 5 de junio en Mérida, reunirá a más de 200 compradores internacionales y representantes de Belice, El Salvador, Guatemala, Honduras y México, con el objetivo de fortalecer el posicionamiento de la región Mundo Maya como un multidestino turístico integrado, impulsar alianzas estratégicas y promover el turismo cultural, comunitario y sostenible en el sureste mexicano. <http://www.sefotur.yucatan.gob.mx/boletines/681>
- 28/Abr/2026. El Gobierno del Estado de Yucatán, encabezado por el C. Gobernador, Mtro. Joaquín Díaz Mena, a través del Mtro. Darío Flota Ocampo, titular de la Secretaría de Fomento Turístico (SEFOTUR), inauguró, en Acapulco, el Pabellón de Yucatán en el Tianguis Turístico México 2026, en compañía de la secretaria de Turismo federal, Josefina Rodríguez Zamora, y la gobernadora de Guerrero, Evelyn Salgado Pineda. Durante el evento, la delegación yucateca, integrada por 48 expositores, desarrolló más de mil citas de negocios para promover la oferta turística del estado y fortalecer su presencia en mercados nacionales e internacionales. Asimismo, se impulsó la promoción de destinos como Mérida, Valladolid, Motul y Tizimín, así como experiencias de turismo comunitario que destacan la riqueza cultural, natural y gastronómica de Yucatán. [https://www.yucatan.gob.mx/saladeprensa/ver\\_notas.php?id=10965](https://www.yucatan.gob.mx/saladeprensa/ver_notas.php?id=10965)



## SECRETARÍA DE FOMENTO TURÍSTICO

Centro de Convenciones Yucatán Siglo XXI  
Calle 5-B Número 293 por 60 Planta Alta,  
Col. Revolución, C.P. 97204

### Reporte elaborado por:

Departamento de Planeación y Proyectos,  
Dirección de Planeación Turística

### Apoyo Técnico:

L.E Karina Esther Velázquez Méndez  
L.E Daniel Antonio Moo Ucan

*Mérida, Yucatán, México*

*Mayo, 2026*

### Comentarios y/o sugerencias:

Tel: 930-37-60 ext. 22009

[amelia.flores@yucatan.travel](mailto:amelia.flores@yucatan.travel)

## Directorio:

**Mtro. Darío de Jesús Flota Ocampo**  
Secretario de Fomento Turístico

**L.E. Raúl Alejandro Paz Noriega**  
Subsecretario de Desarrollo  
Turístico Sustentable

**Dra. Margarita de Abril Navarro Favela**  
Directora General de la Secretaría Técnica  
de Inteligencia Turística

**Mtra. Amelia Montserrath Flores Tuyub**  
Directora de Planeación Turística

**Disponible en el sitio:**

[www.sefotur.yucatan.gob.mx](http://www.sefotur.yucatan.gob.mx)





RENACIMIENTO MAYA  
**YUCATÁN**  
GOBIERNO DEL ESTADO | 2024 ♦ 2030

**SEFOTUR**  
SECRETARÍA DE  
FOMENTO TURÍSTICO