



Gobierno  
del Estado  
de Yucatán

**SEFOTUR**

SECRETARÍA DE FOMENTO  
TURÍSTICO

# INFORME MENSUAL SOBRE RESULTADOS DE LA ACTIVIDAD TURÍSTICA EN EL ESTADO DE YUCATÁN



**MAYO 2022**

#YucatánEsColor

yucatan.travel



# PRESENTACIÓN

El siguiente reporte contiene los **resultados de la actividad turística en Yucatán durante mayo de 2022**, periodo en el cual la entidad recibió un total de 154,688 turistas con pernocta, cifra que aunque implica una llegada de turistas inferior a la registrada en mayo de 2019 (158,099 turistas) – es decir antes de inicio de la pandemia – la misma **supera lo observado en mayo de 2021 (96,432 turistas)**, cuando se observaban los mayores efectos negativos por COVID-19.

En particular, es relevante señalar que en el acumulado **enero-mayo de 2022 continúa la tendencia de crecimiento en la llegada de turistas nacionales a la entidad** con respecto a los niveles registrados pre-pandemia, pues durante dicho lapso el **arribo de turistas domésticos (647,233 turistas) supera en 10,852 personas (+1.7%) el monto acumulado de turistas nacionales recibidos durante el periodo enero – mayo de 2019 (636,681 turistas)**. En cuanto a los turistas internacionales, dicha cantidad se ubica aún por debajo de los niveles registrados en 2019, previo a la pandemia.

Por otro lado, durante el quinto mes del presente año **la ocupación hotelera promedio en la Ciudad de Mérida se ubicó en 46.7%**, en tanto que en el mismo mes dicho porcentaje de ocupación en el Pueblo Mágico de Valladolid alcanzó el 45.8% , nivel ligeramente inferior en relación con el indicador observado en Mérida en el mismo mes.

En el plano nacional, según el análisis del Centro de Investigación y Competitividad Turística Anáhuac, elaborado con datos de la Unidad de Política Migratoria de la SEGOB, **los resultados de las llegadas de turistas por vía aérea al país durante mayo de 2022, el acumulado anual de llegadas de pasajeros internacionales por vía aérea a nuestro país (8.2 millones de pasajeros), técnicamente iguala al monto registrado durante el mismo periodo de 2019, principalmente sostenido por el buen desempeño de los mercados estadounidense y colombiano.**

Asimismo, **durante mayo Yucatán mantuvo el semáforo epidemiológico estatal en color verde**, como resultado del control en los principales indicadores de combate a la pandemia y el avance en la vacunación. En consecuencia, a partir del 13 de mayo **el estado eliminó el uso obligatorio del cubrebocas en espacios abiertos**. La medida se mantiene para los espacios cerrados y el transporte público.

Finalmente, al igual que en reportes anteriores, las cifras que se muestran a continuación, salvo que se indique lo contrario, corresponden al mes de **mayo de 2022**. Asimismo, la información referente al ingreso hotelero corresponde al mes de **abril de 2022**.



## CONTENIDO: INDICADORES



1. Ocupación Hotelera en la Ciudad de Mérida (Mensual).
2. Ocupación hotelera en la Ciudad de Mérida (Acumulado).
3. Ocupación Hotelera en el Estado.
4. Tendencia de Ocupación Hotelera.
5. Llegada de Turistas a la Ciudad de Mérida (Mensual).
6. Llegada de Turistas a la Ciudad de Mérida (Acumulado).
7. Llegada de Turistas al Estado (Mensual).
8. Llegada de Turistas al Estado (Acumulado).
9. Oferta de Servicios de Hospedaje.
10. Distribución de Servicios de Hospedaje.
11. Oferta de Servicios Turísticos.
12. Afluencia de Cruceros.
13. Visitantes a Paradores Turísticos.
14. Transporte Terrestre: Afluencia de pasajeros vía terrestre.
15. Movimiento de Pasajeros Vía Aérea.
16. Conexiones Aéreas.
17. Ingreso e Impuesto Hotelero (Nominal).
18. Ingreso Hotelero (Variación Anual Real).
19. Población Ocupada en el Sector.
20. Tablero de la Reactivación Turística en Yucatán.
21. Noticias de la Industria Turística.



# 1. Ocupación Hotelera en la Ciudad de Mérida (Mensual)



- Durante el mes de mayo de 2022, el porcentaje general de ocupación hotelera en la Ciudad de Mérida (total de categorías de 1 a 5 estrellas), se ubicó en 46.5%, es decir, tuvo un incremento de +17.9 puntos porcentuales respecto al porcentaje de ocupación registrado durante el mismo mes del año pasado. Sin embargo, lo anterior representa un decremento de -14.1 puntos porcentuales con respecto al porcentaje de ocupación registrado durante mayo de 2019.

INDICADORES DE OCUPACIÓN HOTELERA EN ESTABLECIMIENTOS DE HOSPEDAJE DE LA CIUDAD DE MÉRIDA DURANTE MAYO DE 2022

INDICADOR	PERIODO						DIFERENCIA 2022 Vs. 2021		
	2017	2018	2019	2020	2021	2022	ABS		
<b>Porcentaje General de Ocupación Hotelera (Categoría de 1 a 5 estrellas)</b>	60.4	57.0	60.6	0.0	28.6	46.5	17.9	62.6%	↑
<b>Porcentaje de Ocupación en Hoteles de Categoría Turística (Categoría de 3 a 5 estrellas)</b>	63.4	59.2	62.5	0.0	28.7	48.1	19.4	67.4%	↑
Porcentaje de Ocupación en Hoteles de Categoría 5 Estrellas	61.6	55.4	60.7	0.0	27.5	50.3	22.8	82.7%	↑
Porcentaje de Ocupación en Hoteles de Categoría 4 Estrellas	67.3	65.0	61.8	0.0	29.4	46.7	17.3	58.9%	↑
Porcentaje de Ocupación en Hoteles de Categoría 3 Estrellas	61.3	58.0	66.7	0.0	29.9	46.1	16.2	54.0%	↑
Porcentaje de Ocupación en Hoteles de Categoría 2 Estrellas	33.5	43.0	49.4	0.0	32.5	32.2	-0.3	-0.9%	↓
Porcentaje de Ocupación en Hoteles de Categoría 1 Estrella	47.9	43.9	42.3	0.0	23.1	33.9	10.8	46.6%	↑

Fuente: Secretaría de Turismo del Estado de Yucatán, a partir del sistema de monitoreo hotelero DataTur.



## 2. Ocupación Hotelera en la Ciudad de Mérida (Acumulado)



- Durante el periodo enero-mayo de 2022, el porcentaje general de ocupación hotelera en la Ciudad de Mérida (total de categorías de 1 a 5 estrellas) se ubicó en **48.3%**. Este porcentaje significa un incremento de **22.5 puntos porcentuales** respecto al porcentaje de ocupación registrado durante el mismo periodo del año pasado.

### INDICADORES DE OCUPACIÓN HOTELERA EN ESTABLECIMIENTOS DE HOSPEDAJE DE LA CIUDAD DE MÉRIDA DURANTE ENERO A MAYO DE 2022

INDICADOR	PERIODO						VARIACIÓN 2022 Vs. 2021		
	2017	2018	2019	2020	2021	2022	ABS	%	
<b>Porcentaje General de Ocupación Hotelera (Categoría de 1 a 5 estrellas)</b>	65.8	60.6	62.2	30.2	25.8	48.3	22.5	87.1%	↑
<b>Porcentaje de Ocupación en Hoteles de Categoría Turística (Categoría de 3 a 5 estrellas)</b>	69.3	63.4	64.1	31.1	26.2	50.2	24.0	91.7%	↑
Porcentaje de Ocupación en Hoteles de Categoría 5 Estrellas	68.4	63.1	64.8	32.2	22.8	50.8	28.0	122.7%	↑
Porcentaje de Ocupación en Hoteles de Categoría 4 Estrellas	73.7	67.3	62.0	33.0	27.2	47.3	20.1	74.0%	↑
Porcentaje de Ocupación en Hoteles de Categoría 3 Estrellas	64.6	58.0	66.0	26.1	31.0	53.2	22.2	71.7%	↑
Porcentaje de Ocupación en Hoteles de Categoría 2 Estrellas	35.7	44.5	52.3	24.0	26.6	31.8	5.2	19.7%	↑
Porcentaje de Ocupación en Hoteles de Categoría 1 Estrella	49.8	44.0	44.6	22.2	18.9	33.0	14.0	74.2%	↑

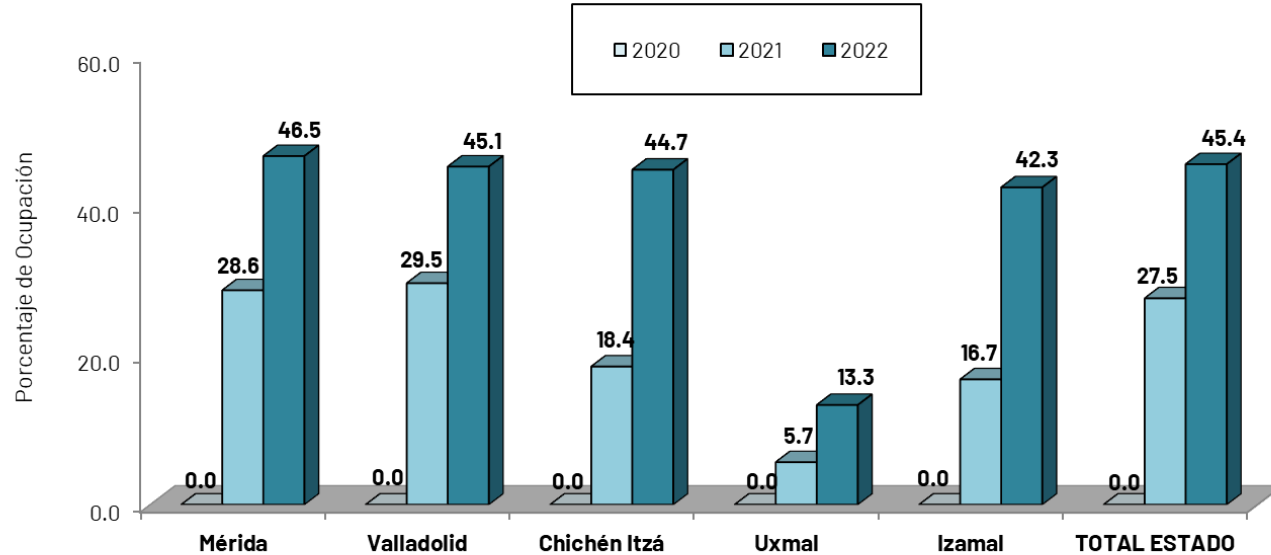
Fuente: Secretaría de Turismo del Estado de Yucatán, a partir del sistema de monitoreo hotelero DataTur.



### 3. Ocupación Hotelera en el Estado



COMPARACIÓN DE OCUPACIÓN HOTELERA EN LOS PRINCIPALES CENTROS TURÍSTICOS DEL ESTADO DE YUCATÁN DURANTE EL MES DE MAYO DE 2022



CENTRO TURÍSTICO	PORCENTAJE DE OCUPACIÓN ENERO - MAYO			Dif. en pts. 2022 vs. 2021
	2020	2021	2022	
Mérida	30.2	25.8	48.3	22.5 ↑
Valladolid	17.9	26.5	58.9	32.4 ↑
Chichén Itzá	17.5	8.0	45.0	37.0 ↑
Uxmal	20.4	4.6	30.5	25.9 ↑
Izamal	14.7	16.9	46.1	29.2 ↑
<b>TOTAL ESTADO</b>	<b>27.9</b>	<b>24.5</b>	<b>48.7</b>	<b>24.2</b> ↑

- Durante mayo de 2022 el porcentaje general de ocupación hotelera en el estado de Yucatán se ubicó en 45.4%, es decir, tuvo un incremento de +17.9 puntos porcentuales respecto al mismo mes del año pasado. Sin embargo, lo anterior implicó un decremento de -8.9 puntos porcentuales con respecto al porcentaje de ocupación registrado durante mayo de 2019.
- Los mayores niveles de ocupación se registraron en Mérida con 46.5%, Valladolid con 45.1%, Chichen Itzá con 44.7%, en tanto que el centro turístico de Uxmal registró los menores niveles de ocupación hotelera con 13.3%.

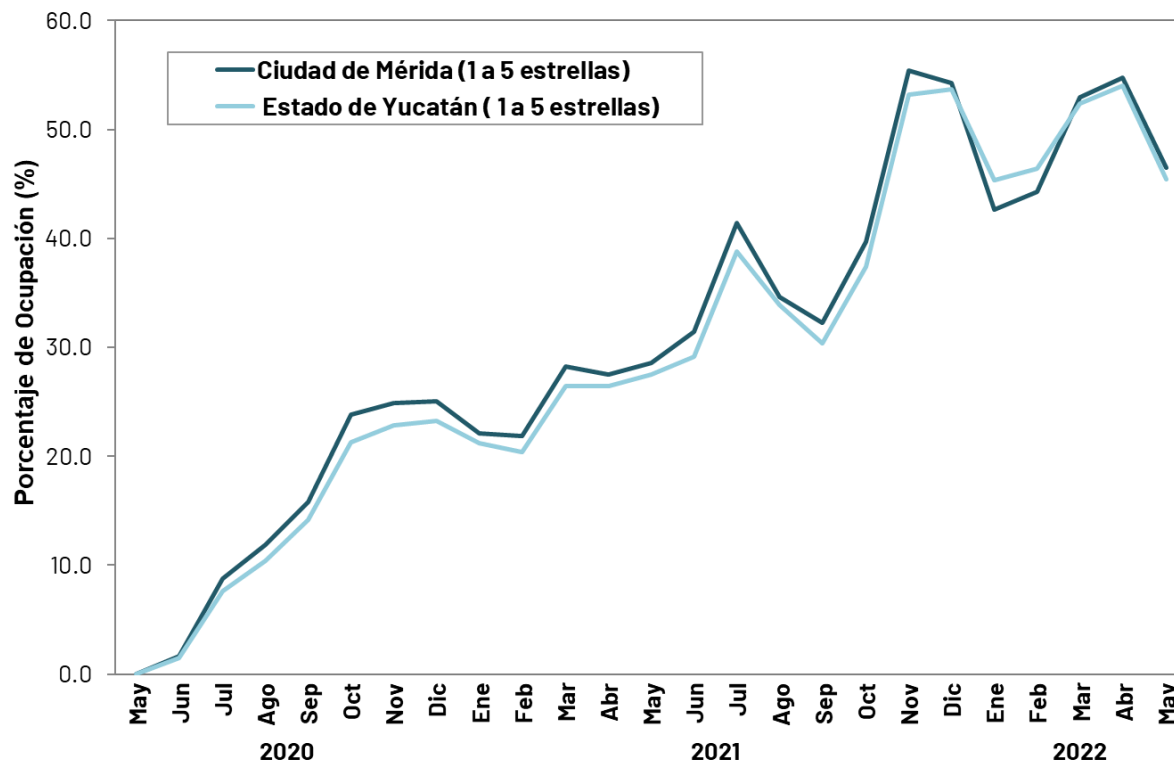
Fuente: Secretaría de Turismo del Estado de Yucatán, a partir del sistema de monitoreo hotelero DataTur.



## 4. Tendencia de Ocupación Hotelera



EVOLUCIÓN DEL PORCENTAJE DE OCUPACIÓN HOTELERA EN EL ESTADO DE YUCATÁN



- En el periodo enero-mayo de 2022, el porcentaje de ocupación en hoteles de una a cinco estrellas de la Ciudad de Mérida resultó superior (+22.5 puntos porcentuales), comparado con el indicador registrado en el mismo periodo del año pasado. Por su parte, los hoteles de categoría turística (tres a cinco estrellas) registraron un incremento de 24.0 puntos porcentuales respecto al mismo periodo de 2021.
- Como puede observarse en la gráfica adjunta, en el quinto mes del año la ocupación hotelera en los principales centros turísticos del estado (uno a cinco estrellas), presentó un indicador superior respecto al observado durante el mismo mes de 2021.

INDICADOR		ENERO-MAYO		DIFERENCIA EN PTS.
		2021	2022	
MÉRIDA	Porcentaje General (1 a 5 Estrellas)	25.8	48.3	22.5
	Categoría Turística (3 a 5 estrellas)	26.2	50.2	24.0
ESTADO	Porcentaje General (1 a 5 Estrellas)	24.5	48.7	24.2
	Categoría Turística (3 a 5 estrellas)	24.9	50.1	25.2

Fuente: Secretaría de Turismo del Estado de Yucatán, a partir del sistema de monitoreo hotelero DataTur.

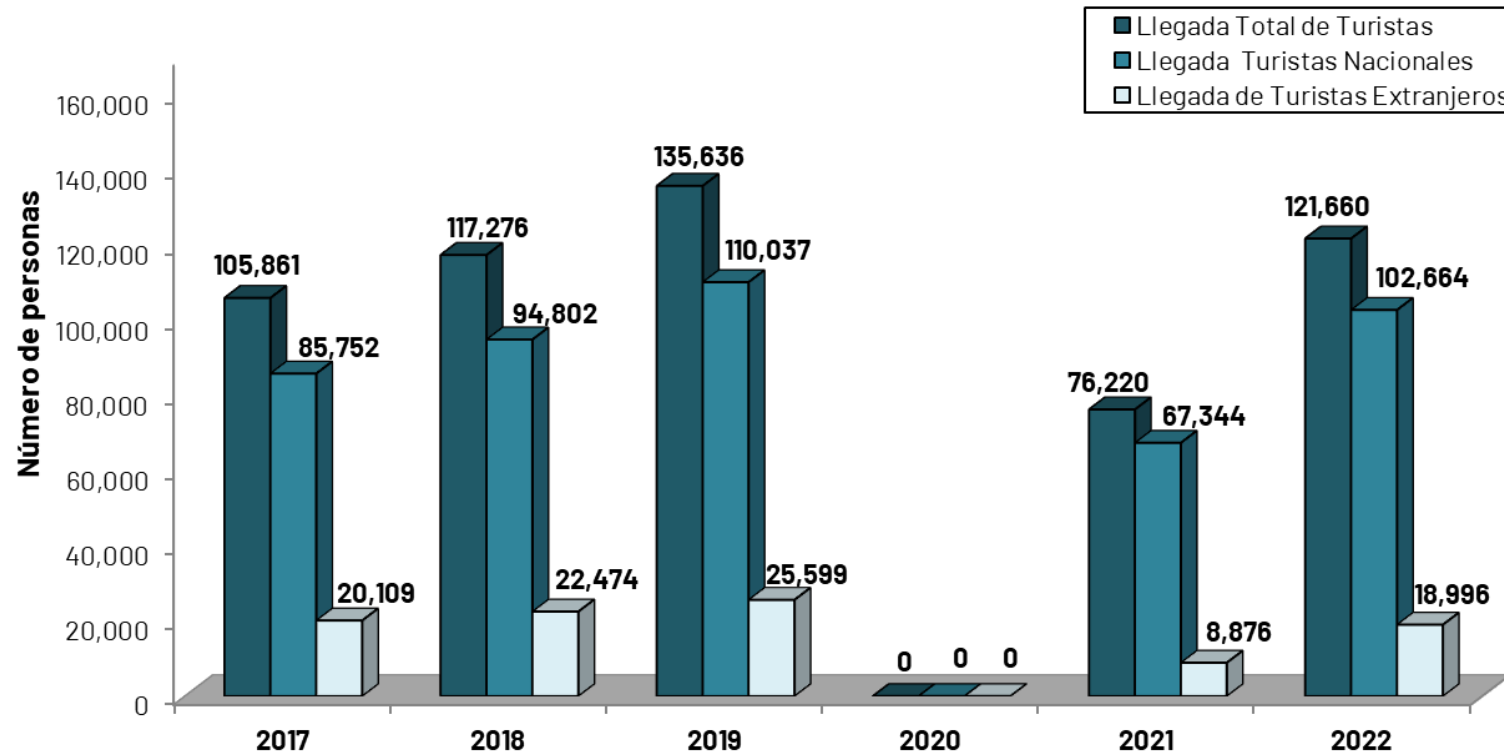


## 5. Llegada de Turistas a la Ciudad de Mérida (Mensual)



- Durante el mes de mayo de 2022 la llegada de visitantes con pernocta a la Ciudad de Mérida fue de 121,660 personas, lo que representa un incremento de +45,440 visitantes con pernocta respecto al mismo mes de 2021. Sin embargo, lo anterior implicó un **decremento de -10.3%** con respecto a los visitantes con pernocta registrados durante mayo de 2019.

LLEGADA DE TURISTAS CON PERNOCTA EN ESTABLECIMIENTOS DE HOSPEDAJE DE LA CIUDAD DE MÉRIDA DURANTE MAYO DE 2022



Fuente: Secretaría de Turismo del Estado de Yucatán, a partir del sistema de monitoreo hotelero DataTur.

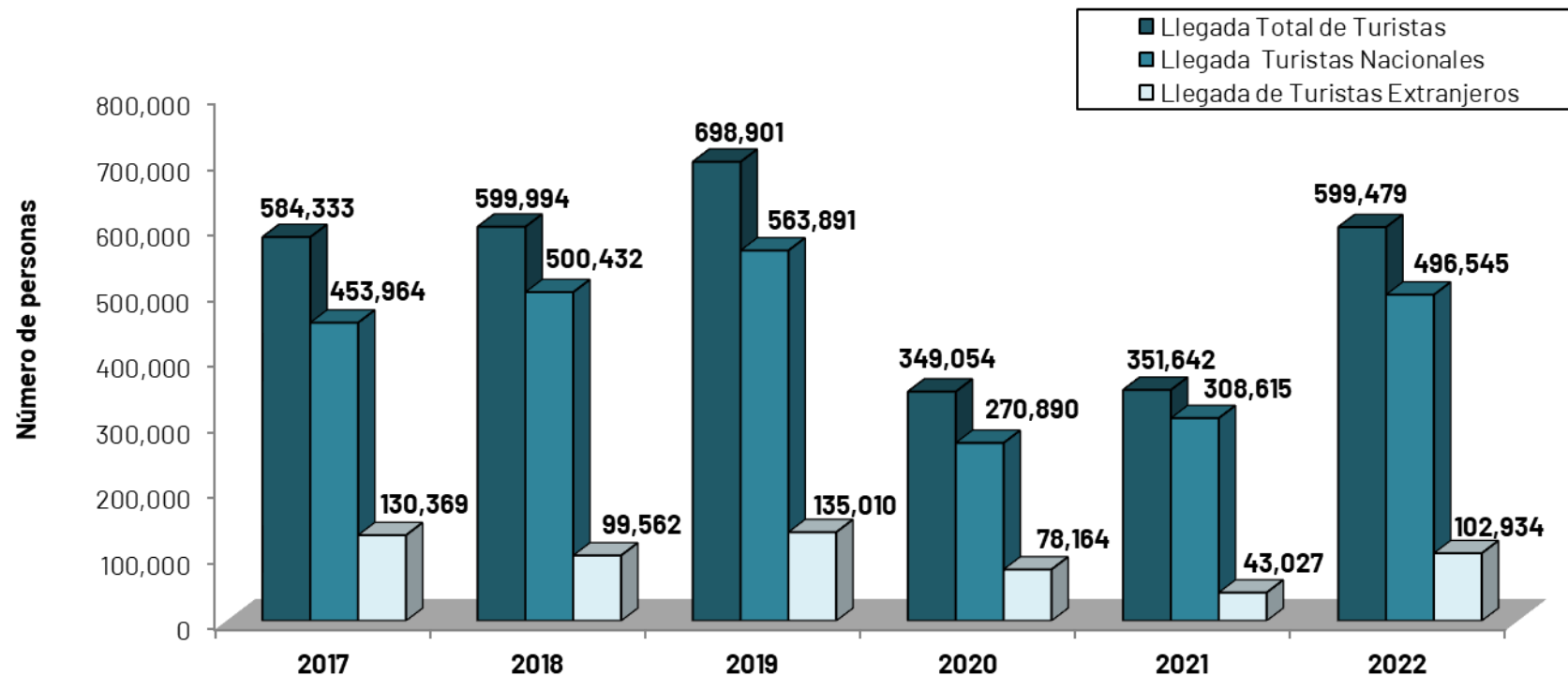




## 6. Llegada de Turistas a la Ciudad de Mérida (Acumulado)

- Durante el periodo enero-mayo de 2022 la llegada de visitantes con pernocta a la Ciudad de Mérida fue de 599,479 personas, de las cuales el 82.8% correspondieron a visitantes nacionales y el 17.2% restante a visitantes extranjeros. Esta cifra significa un incremento de 70.5% respecto al mismo periodo de 2021, es decir, representa un arribo superior de 247,837 visitantes con pernocta.

LLEGADA DE TURISTAS CON PERNOCTA EN ESTABLECIMIENTOS DE HOSPEDAJE DE LA CIUDAD DE MÉRIDA DURANTE ENERO-MAYO DE 2022



Fuente: Secretaría de Turismo del Estado de Yucatán, a partir del sistema de monitoreo hotelero DataTur.

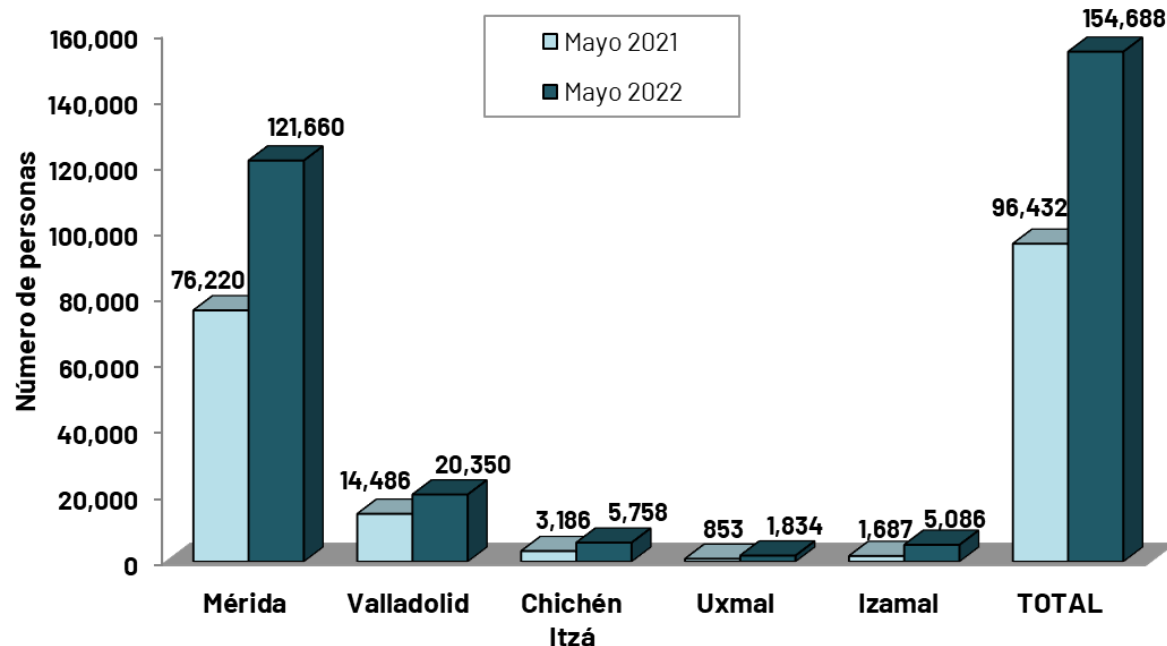


## 7. Llegada de Turistas al Estado (Mensual)



LLEGADA DE TURISTAS CON PERNOCTA EN ESTABLECIMIENTOS DE HOSPEDAJE DE LOS PRINCIPALES CENTROS TURÍSTICOS DEL ESTADO DURANTE MAYO DE 2022

CENTRO TURÍSTICO	TURISTAS NACIONALES	TURISTAS EXTRANJEROS	TOTAL DE TURISTAS
Mérida	102,664	18,996	<b>121,660</b>
Valladolid	15,662	4,688	<b>20,350</b>
Chichen Itzá	3,039	2,719	<b>5,758</b>
Uxmal	1,333	501	<b>1,834</b>
Izamal	4,459	627	<b>5,086</b>
<b>TOTAL</b>	<b>127,157</b>	<b>27,531</b>	<b>154,688</b>



- Durante mayo de 2022 la llegada de visitantes a los principales centros turísticos del estado de Yucatán fue de **154,688** personas, lo que representa un incremento de 58,256 turistas con pernocta respecto al mismo mes de 2021. Sin embargo, lo anterior implicó un **decremento de -2.2%** respecto a los 158,099 turistas con pernocta registrados durante mayo de 2019.
- Durante mayo de 2022, la Ciudad de Mérida, concentró el **78.6%** del total de visitantes con pernocta en la entidad, en tanto que Valladolid recibió al **13.2%** del total de dichos visitantes.

Fuente: Secretaría de Turismo del Estado de Yucatán, a partir del sistema de monitoreo hotelero DataTur.

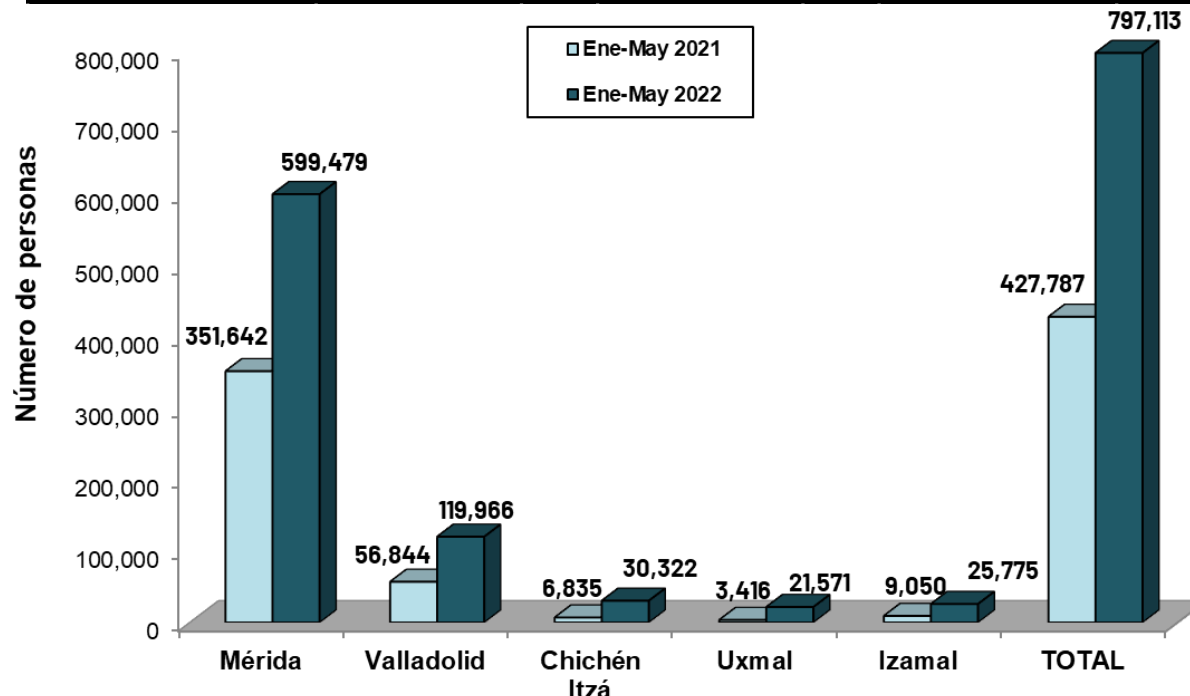


## 8. Llegada de Turistas al Estado (Acumulado)



LLEGADA DE TURISTAS CON PERNOCTA EN ESTABLECIMIENTOS DE HOSPEDAJE DE LOS PRINCIPALES CENTROS TURÍSTICOS DEL ESTADO DURANTE ENERO-MAYO DE 2022

CENTRO TURÍSTICO	TURISTAS NACIONALES	TURISTAS EXTRANJEROS	TOTAL DE TURISTAS
Mérida	496,545	102,934	<b>599,479</b>
Valladolid	96,231	23,735	<b>119,966</b>
Chichen Itzá	19,650	10,672	<b>30,322</b>
Uxmal	13,159	8,412	<b>21,571</b>
Izamal	21,648	4,127	<b>25,775</b>
<b>TOTAL</b>	<b>647,233</b>	<b>149,880</b>	<b>797,113</b>



- Durante los meses de enero-mayo de 2022 la llegada de visitantes a los principales centros turísticos del estado de Yucatán fue de **797,113 personas**, de las cuales el 81.2% correspondieron a visitantes de origen nacional y el 18.8% a visitantes de origen extranjero.
- Durante enero-mayo de 2022, la Ciudad de Mérida concentró el 75.2% del total de visitantes con pernocta en la entidad, en tanto que Valladolid recibió al 15.1% del total de dichos visitantes.

Fuente: Secretaría de Turismo del Estado de Yucatán, a partir del sistema de monitoreo hotelero DataTur.

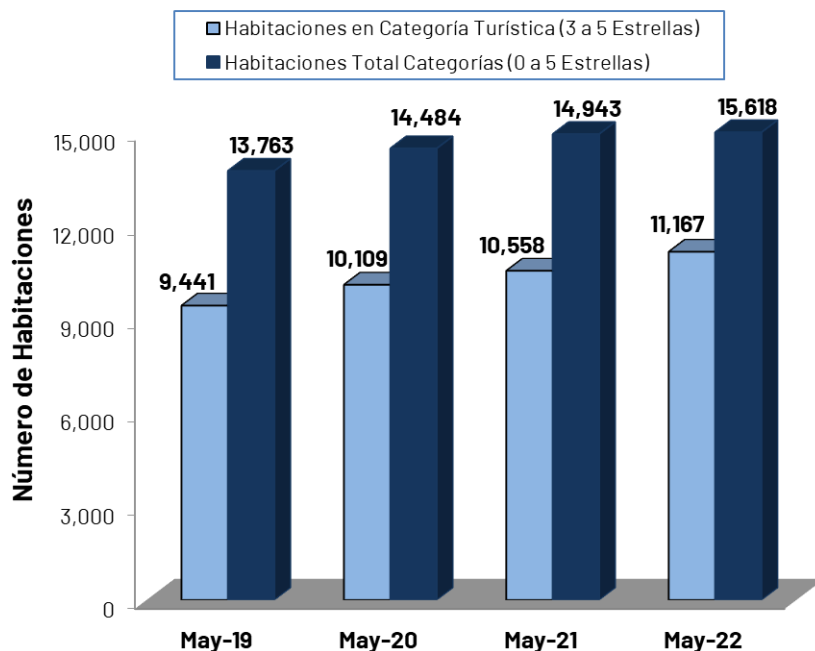


## 9. Oferta de Servicios de Hospedaje



### OFERTA DE SERVICIOS DE HOSPEDAJE EN EL ESTADO DE YUCATÁN DISPONIBLE EN MAYO DE 2022

Categoría	Mérida		Resto del Estado		Total del Estado	
	Unidades	Habitaciones	Unidades	Habitaciones	Unidades	Habitaciones
Cinco estrellas	53	3,109	50	1,160	103	4,269
Cuatro estrellas	42	2,865	30	754	72	3,619
Tres estrellas	50	1,808	75	1,471	125	3,279
Dos estrellas	18	391	39	665	57	1,056
Una estrella	21	421	37	502	58	923
Sin categoría	73	1,449	91	1,023	164	2,472
<b>Totales</b>	<b>257</b>	<b>10,043</b>	<b>322</b>	<b>5,575</b>	<b>579</b>	<b>15,618</b>



- Durante mayo de 2022 la oferta disponible de servicios de hospedaje en Yucatán para el total de categorías de 0 a 5 estrellas ascendió a **15,618 cuartos**, de los cuales el **64.3%** se concentró en la Ciudad de Mérida.
- Durante el quinto mes del año la oferta de habitaciones en el estado registró un **incremento anual de +4.5%**.
- Del total de las habitaciones disponibles en el estado durante mayo de 2022, el **71.5%** se ubica en la categoría de 3 a 5 estrellas.

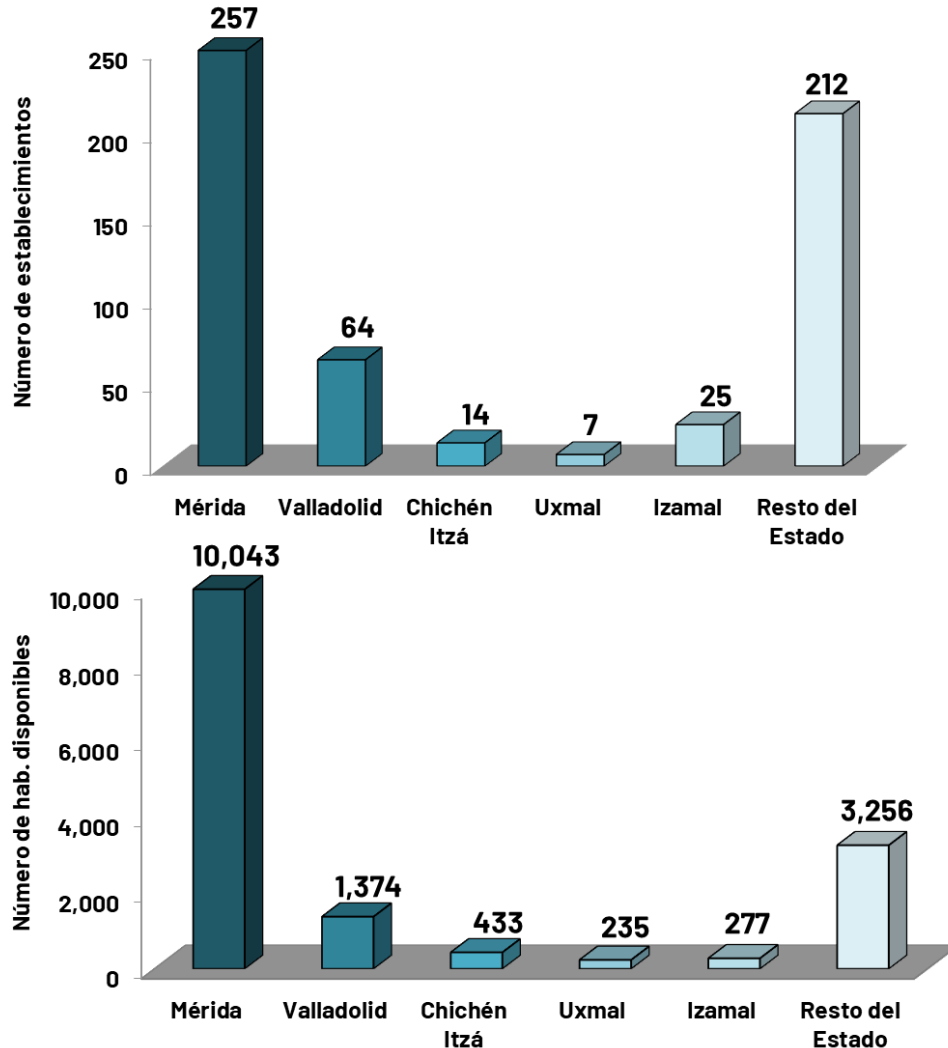
Fuente: Inventario de Servicios Turísticos del Estado de Yucatán (InvenTur).



## 10. Distribución de Servicios de Hospedaje



ESTABLECIMIENTOS DE HOSPEDAJE EN LOS PRINCIPALES CENTROS TURÍSTICOS EN MAYO DE 2022



- La Ciudad de Mérida concentra actualmente el **64.3%** de la oferta de cuartos de hospedaje, seguido por los centros turísticos de Valladolid (8.8%), Chichén Itzá (2.8%), Izamal (1.8%) y Uxmal (1.5%).
- Otros centros turísticos que destacan por el número de habitaciones de hospedaje son: Progreso (4.4%), Tizimín - El Cuyo (2.3%), Telchac Puerto (1.5%), Celestún (1.2%), Ticul (1.1%), Oxkutzcab (1.0%) y Río Lagartos - San Felipe (1.3%).

Fuente: Inventario de Servicios Turísticos del Estado de Yucatán (InvenTur).



# 11. Oferta de Servicios Turísticos

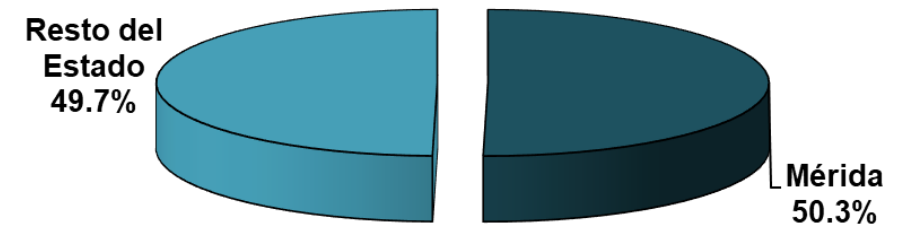


## OFERTA DE SERVICIOS TURÍSTICOS DISPONIBLES EN EL ESTADO DE YUCATÁN DURANTE MAYO 2022

Categoría	Número de Establecimientos		
	Mérida	Resto del Estado	Total del Estado
Servicios de Hospedaje	257	322	579
Restaurantes	310	274	584
Agencias de viajes	243	24	267
Discotecas y bares	57	8	65
Líneas Aéreas (sucursales)	9	0	9
Arrendadoras de vehículos	52	1	53
Museos y galerías	33	17	50
Tiendas de artesanías	80	55	135
Servicios de Ecoturismo	5	146	151
Casas de Cambio	14	1	15
Marinas	0	27	27
Servicios de banquetes	29	3	32
Escuelas de Turismo e Idiomas	38	11	49
Líneas Terrestres	15	2	17
Asistencia Turística	19	0	19
Consulados	10	0	10
Paradores Turísticos	1	15	16
Zonas Arqueológicas	0	8	8
Teatros y Cines	19	1	20
Centros Comerciales	20	0	20
Hospitales y Clínicas	19	2	21
Representantes del Sector	26	1	27
Servicios para Eventos	79	2	81
Guías de Turistas	289	657	946
Haciendas*	28	57	85
<b>Totales</b>	<b>1,652</b>	<b>1,634</b>	<b>3,286</b>

- La oferta de servicios turísticos complementarios en el estado es diversa. Los establecimientos de hospedaje y los guías de turistas se encuentran entre los servicios con mayor número de establecimientos, seguidos por los restaurantes, agencias de viajes, tiendas de artesanías y servicios de ecoturismo. **La mayoría de los servicios (50.3%) se concentran en la Ciudad de Mérida.**

Distribución de la Oferta



(\* ) A partir del mes de febrero 2021 se incluye el módulo de haciendas de uso turístico, no considera haciendas de propiedad privada, uso agropecuario, en renta, venta o en estado de abandono.

Fuente: Inventario de Servicios Turísticos del Estado de Yucatán (InvenTur).

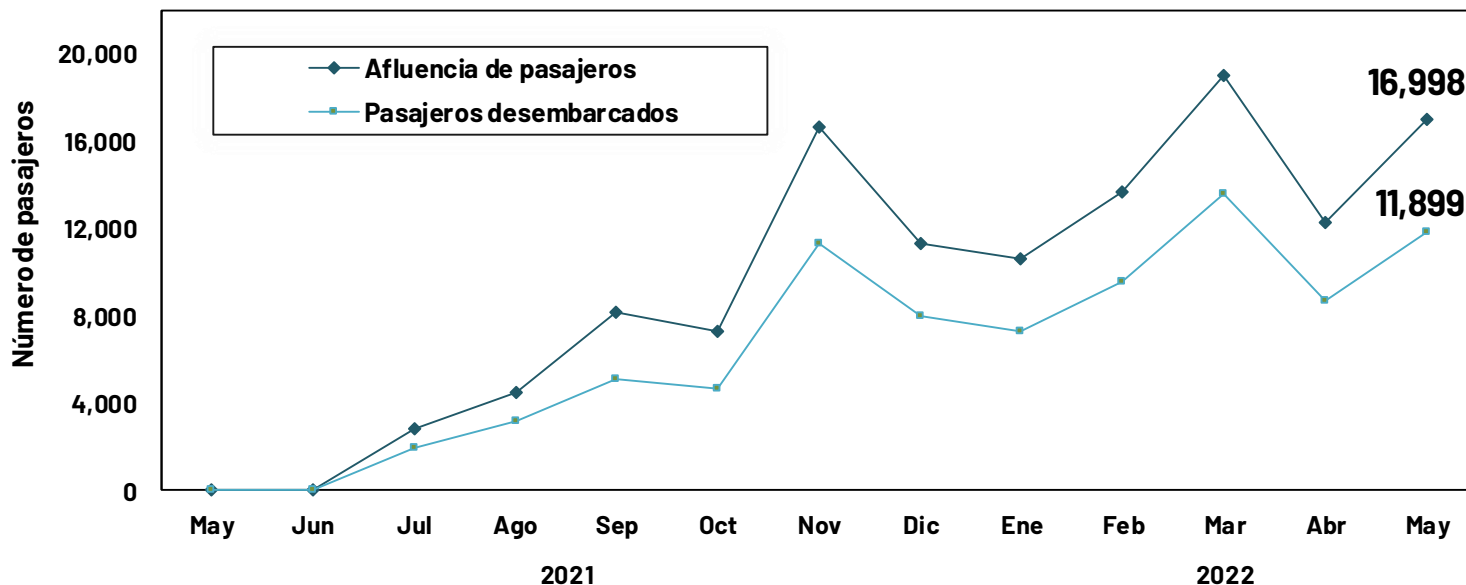


## 12. Afluencia de Cruceros



### ARRIBO DE CRUCEROS Y PASAJEROS AL PUERTO DE PROGRESO, YUCATÁN DURANTE MAYO 2022

INDICADOR	Periodo Enero - Mayo					VARIACIÓN 2022 Vs. 2021		
	2018	2019	2020	2021	2022	ABS	%	
Arribos	78	55	44	0	41	41	N.d.	↑
Pasajeros (no incluye tripulación)	218,437	164,551	116,162	0	72,675	72,675	N.d.	↑
Derrama económica estimada (en miles de dólares americanos)	9,632	6,809	4,784	0	2,683	2,683	N.d.	↑



- Durante el periodo enero - mayo de 2022 se registró la llegada de **41 barcos y 72,675 pasajeros** en el Puerto de Progreso. Lo anterior, significó un decremento de -25.5% en el número de barcos y de -55.8% en el número de pasajeros recibidos durante el mismo periodo del 2019.
- En mayo de 2022 se registró la llegada de **7 barcos y 16,998 pasajeros**. En dicho mes, se estima que el **57.5%** que desembarcaron permanecieron en el puerto, en tanto el restante utilizó el servicio de tours a diversos puntos del estado.

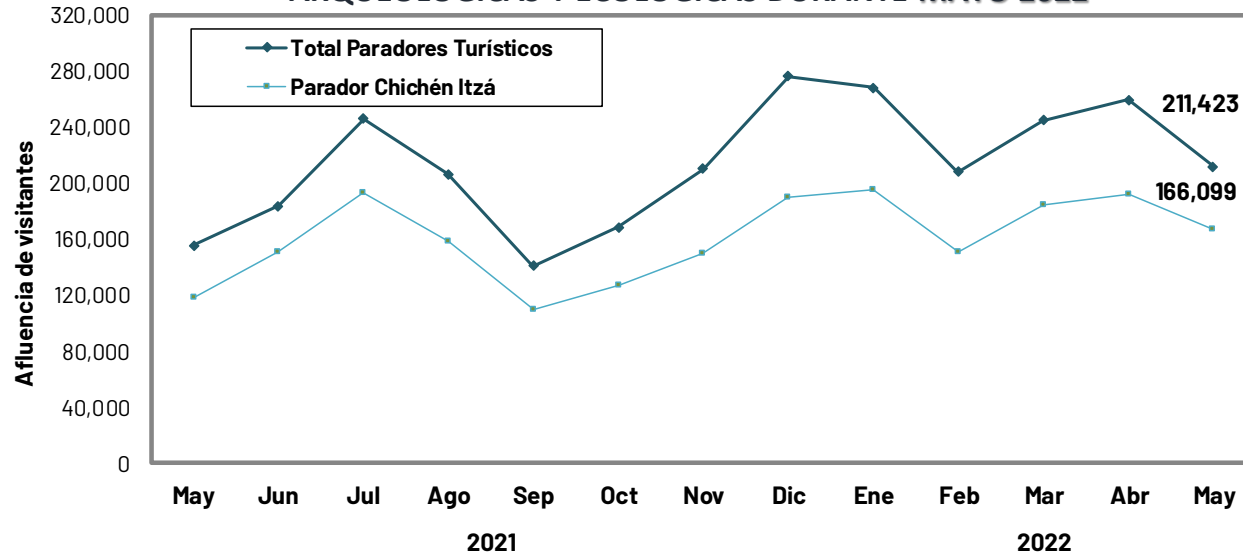
Fuente: Secretaría de Fomento Turístico del Estado de Yucatán.  
N.d.: Durante enero-mayo 2021, no se registró el arribo de cruceros a Puerto Progreso por motivo de la contingencia sanitaria.



## 13. Visitantes a Paradores Turísticos



AFLUENCIA DE VISITANTES A PARADORES TURÍSTICOS DE LAS PRINCIPALES ZONAS ARQUEOLÓGICAS Y ECOLÓGICAS DURANTE MAYO 2022



Parador Turístico	2021		2022	
	Enero - Mayo 2021	Enero - Mayo 2022	Variación 2022 vs 2021 ABS	%
Chichén Itzá	504,030	886,830	382,800	75.9% ↑
Uxmal	52,697	109,595	56,898	108.0% ↑
Dzibilchaltún (*)	21,710	8,182	-13,528	-62.3% ↓
Loltún (**)	0	0	0	N.d. ↔
Balankanché (**)	0	0	0	N.d. ↔
Celestún	16,114	27,470	11,356	70.5% ↑
Parque X'ekén	29,765	52,580	22,815	76.7% ↑
Ek Balam	31,997	61,616	29,619	92.6% ↑
Uaymitún (**)	0	0	0	N.d. ↔
El Corchito	28,678	44,359	15,681	54.7% ↑
<b>TOTAL</b>	<b>684,991</b>	<b>1,190,632</b>	<b>505,641</b>	<b>73.8%</b>

- Durante el mes de **mayo de 2022** la afluencia de visitantes a los paradores turísticos de las principales zonas arqueológicas y ecológicas del estado ascendió a **211,423 personas**, lo que implica un incremento de 56,338 visitantes respecto al mismo mes del año anterior, cuando gran parte de dichas zonas se encontraban cerradas por la pandemia del Covid-19. Esta cifra representa una **disminución de -11.7%** respecto a los visitantes registrados en el mismo mes del 2019.
- Durante **enero – mayo** la afluencia de visitantes al parador turístico de la zona arqueológica de Chichén Itzá **incrementó 75.9%** en comparación con el mismo periodo del año pasado.

Fuente: Secretaría de Fomento Turístico del Estado a partir de datos del Patronato CULTUR.

(\*) El parador turístico de la zona arqueológica de Dzibilchaltún permaneció cerrado durante los meses de julio a octubre de 2021. A partir del 7 de febrero de 2022, nuevamente fue cerrado al público.

(\*\*) Estos paradores turísticos permanecen cerrados debido a la pandemia.





## 14. Transporte Terrestre: Afluencia de pasajeros vía terrestre



### EVOLUCIÓN DEL TRANSPORTE DE PASAJEROS VÍA TERRESTRE DESDE LA CIUDAD DE MÉRIDA A LOS PRINCIPALES DESTINOS TURÍSTICOS DURANTE MAYO 2022

Ruta	Movimiento de Pasajeros		Variación 2022 vs 2021	
	Ene - May 2021	Ene - May 2022	ABS	%
Mérida - Cancún	88,158	134,614	46,456	52.7%
Mérida - Playa del Carmen	25,086	41,056	15,970	63.7%
Mérida - Villahermosa	13,347	20,333	6,986	52.3%
Mérida - Ciudad de México	4,761	7,290	2,529	53.1%
<b>Total</b>	<b>131,352</b>	<b>203,293</b>	<b>71,941</b>	<b>54.8%</b>

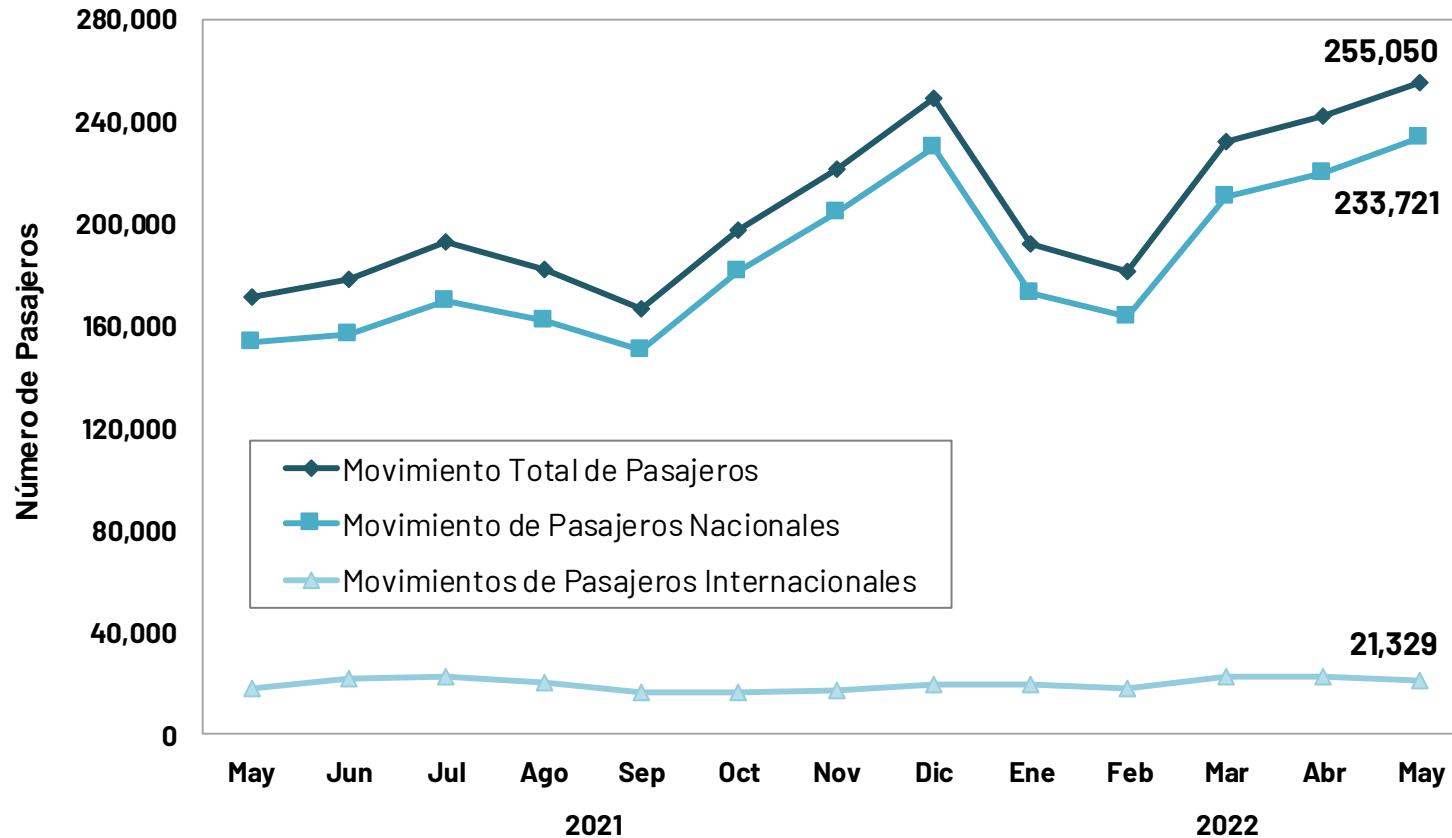
Fuente: Autobuses de Oriente (ADO).

Nota metodológica: Monitoreo diario de ADO, iniciado el 30 de marzo de 2020 para verificar la afectación de pasajeros por la contingencia sanitaria del Covid-19.

- Se continúa la recuperación de las operaciones de transporte terrestre de pasajeros hacia la Ciudad de Mérida.
- De esta manera, durante enero – mayo de 2022 la empresa Autobuses de Oriente (ADO), reporta que ha transportado a **203,293 pasajeros** vía terrestre hacia los principales destinos turísticos, siendo el 66.2% con destino a Cancún.
- En dicho periodo, se observa que el total de pasajeros de las cuatro principales rutas de esta empresa, ha registrado un incremento de 54.8% con respecto a lo registrado en el mismo periodo del año anterior. Destaca el aumento del 63.7% en la ruta Mérida – Cancún.
- Cabe mencionar que a la fecha se cuenta con las siguientes salidas diarias, partiendo del Centro Histórico de Mérida: 24 hacia Cancún, 12 hacia Playa del Carmen, 8 hacia Villahermosa y seis a Ciudad de México.



## 15. Movimiento de Pasajeros Vía Aérea



- Durante **mayo de 2022** el Aeropuerto Internacional de la Ciudad de Mérida registró un **movimiento total de pasajeros (llegadas y salidas) de 255,050 personas**, lo que representa un **incremento de 84,114 pasajeros** respecto a los recibidos durante el mismo mes en 2021. Esta cifra representa un **aumento de 6.1%** respecto a los 240,408 pasajeros recibidos durante mayo de 2019, es decir, previo a la pandemia.

INDICADOR	ACUMULADO ENERO - MAYO		VARIACIÓN ANUAL
	2021	2022	
<b>Pasajeros</b>	<b>691,426</b>	<b>1,103,716</b>	<b>59.6%</b>

Fuente: Grupo ASUR. Se excluyen los pasajeros en tránsito y de aviación general.



## 16. Conexiones Aéreas (Vuelos de Llegada)



Línea Aérea	Destinos con conectividad directa	Promedio de Frecuencia Semanal de Arribo de vuelos (domésticos)	Promedio de Frecuencia Semanal de Arribo de vuelos (internacionales)	Promedio Semanal de Asientos Disponibles (Vuelos de Llegada)
<b>Aeroméxico</b>	Ciudad de México y Aeropuerto Internacional Felipe Ángeles <sup>a/</sup>	<b>74</b>	<b>-</b>	<b>10,986</b>
<b>United</b>	Houston (EEUU)	<b>-</b>	<b>7</b>	<b>1,148</b>
<b>Volaris</b>	Ciudad de México, Guadalajara, Monterrey, Oaxaca, Tijuana y Oakland (EEUU) - Ciudad de México <sup>b/</sup>	<b>42</b>	<b>4</b>	<b>8,004</b>
<b>Viva Aerobús</b>	Ciudad de México, Guadalajara, Monterrey, Tuxtla Gutiérrez, Veracruz, Villahermosa y La Habana (Cuba)	<b>54</b>	<b>1</b>	<b>11,676</b>
<b>Magnicharters</b>	Ciudad de México y La Habana (Cuba)	<b>2</b>	<b>1</b>	<b>444</b>
<b>American Airlines</b>	Dallas y Miami (EEUU)	<b>-</b>	<b>8</b>	<b>986</b>
<b>TAG Airlines</b>	Guatemala (Guatemala) <sup>c/</sup>	<b>-</b>	<b>4</b>	<b>136</b>
<b>OPERACIONES PROMEDIO SEMANAL (DE ARRIBO)</b>		<b>172</b>	<b>25</b>	<b>33,380</b>

Fuente: ASUR.

Nota: Corresponde al promedio semanal de vuelos programados en el Aeropuerto Internacional de Mérida durante **mayo** de 2022.

a/ A partir del 21 de marzo de 2022 esta aerolínea inicia operaciones al nuevo Aeropuerto Internacional Felipe Ángeles de la Ciudad de México (AIFA) con una frecuencia diaria.

b/ De acuerdo a los itinerarios proporcionados por ASUR, la ruta Oakland – Ciudad de México – Mérida se contabiliza como vuelo doméstico, sin embargo para efectos de este cuadro será mostrado como vuelo internacional.

c/ La ruta Guatemala – Mérida inició operaciones a partir del 29 de abril de 2022.



## 17. Ingreso e Impuesto Hotelero



### INGRESO E IMPUESTO HOTELERO DURANTE EL MES DE ABRIL DE 2022 (PESOS CORRIENTES)

INDICADOR	PERIODO			VARIACIÓN 2022 Vs. 2021	
	2020	2021	2022	ABS	%
Ingreso Hotelero (en millones de pesos)	12.87	112.11	222.01	109.90	98.0% ↑
Impuesto del 5% al hospedaje recaudado (en pesos)	67,892	5,636,804	11,134,642	5,497,838	97.5% ↑

### INGRESO E IMPUESTO HOTELERO ACUMULADO DE ENERO-ABRIL DE 2022 (PESOS CORRIENTES)

INDICADOR	PERIODO			VARIACIÓN 2022 Vs. 2021	
	2020	2021	2022	ABS	%
Ingreso Hotelero (en millones de pesos)	473.44	407.10	862.19	455.09	111.8% ↑
Impuesto del 5% al hospedaje recaudado (en pesos)	18,306,887	20,321,530	43,116,610	22,795,080	112.2% ↑

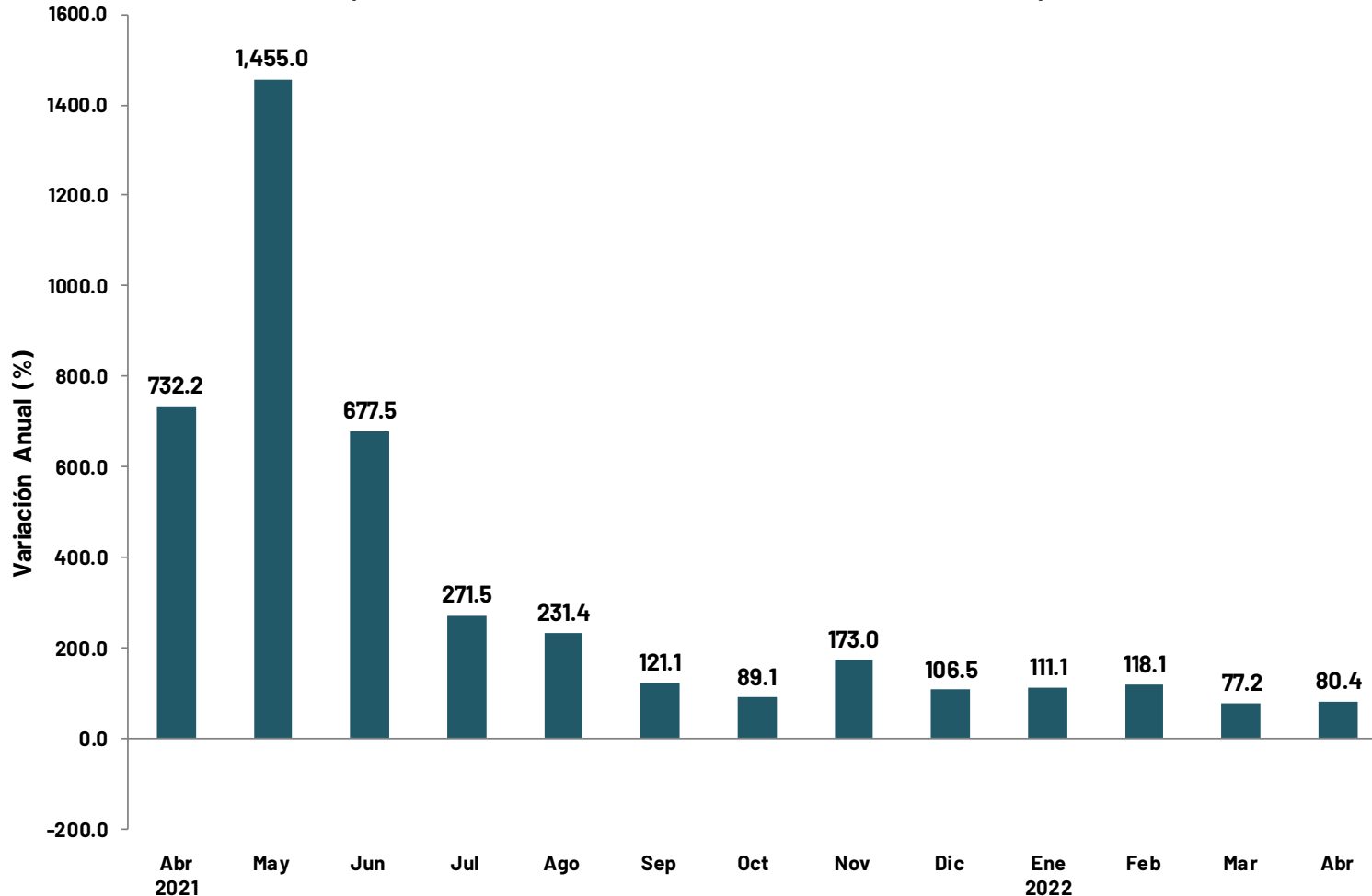
Fuente: Agencia de Administración Fiscal de Yucatán.



## 18. Ingreso Hotelero (Variación Real)



VARIACIÓN ANUAL REAL DEL INGRESO HOTELERO <sup>a/</sup>  
EN EL ESTADO DE YUCATÁN  
(BASE SEGUNDA QUINCENA DE JULIO DE 2018 = 100)



- Con información disponible hasta el mes de **abril de 2022**, el Ingreso Hotelero en el estado presentó **durante los últimos doce meses una variación real acumulada de 80.4%**, respecto al período de doce meses inmediato anterior. Esto significa un incremento real en los ingresos percibidos por los establecimientos de hospedaje de la entidad, que se ubica por encima del incremento observado en la inflación anual registrada en el sector de servicios de alojamiento temporal y de preparación de alimentos y bebidas del país (9.8%).

Fuente: Secretaría de Fomento Turístico a partir de datos de la Agencia de Administración Fiscal de Yucatán.

Nota: Elaboración a partir del Índice de Precios al Consumidor (INPC) para Servicios de Alojamiento Temporal y de Preparación de Alimentos y Bebidas publicado por el INEGI.

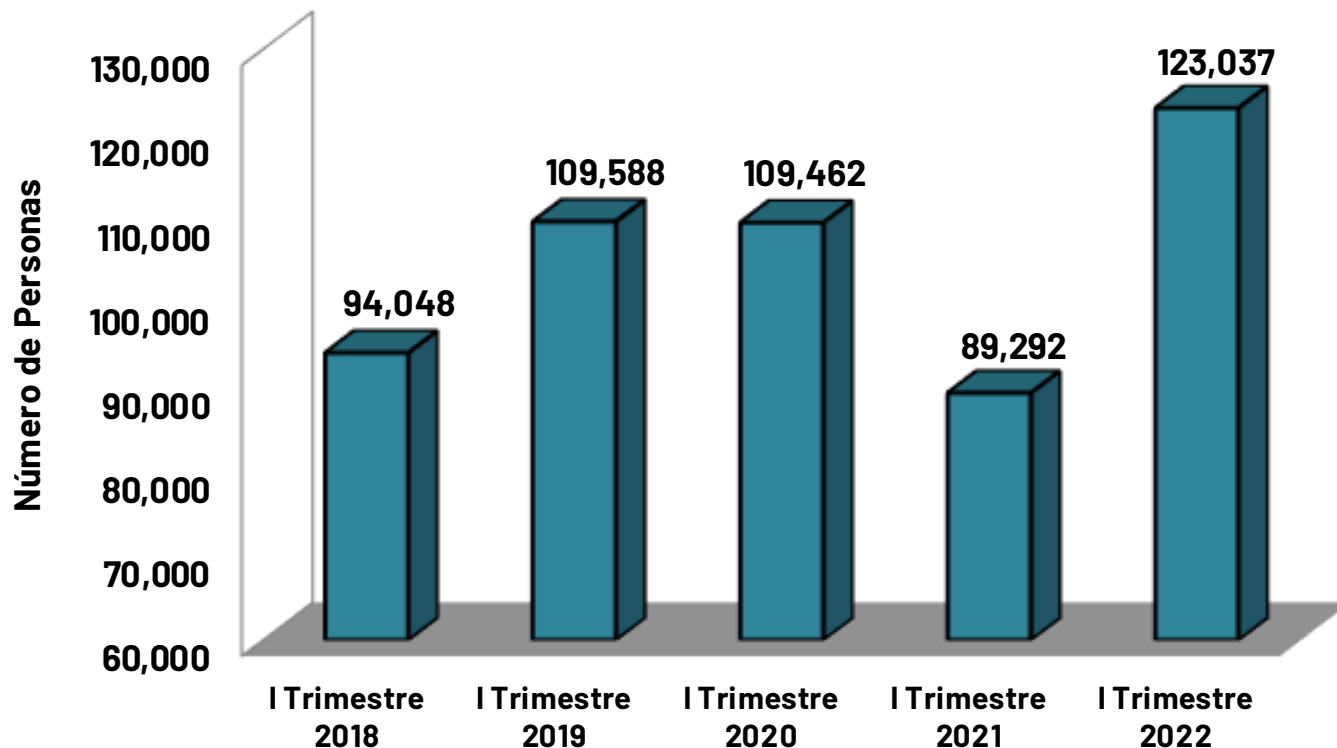
a/ Variación anual respecto al mismo mes del año anterior.



## 19. Población Ocupada en el Sector



POBLACIÓN OCUPADA EN RESTAURANTES Y HOTELES  
EN EL ESTADO DE YUCATÁN  
(PRIMER TRIMESTRE DEL 2022)



- Durante el **primer trimestre de 2022**, el Instituto Nacional de Estadística y Geografía (INEGI) reportó que la **población ocupada en actividades relacionadas con el sector turismo** en el estado ascendió a **123,037 personas**. Lo anterior significa un incremento de **+37.8%** respecto al mismo trimestre de 2021. Asimismo, representa un **incremento de +12.3%** respecto a las 109,588 personas reportadas durante el primer trimestre de 2019.

Fuente: INEGI, Encuesta Nacional de Ocupación y Empleo (Trimestral). A partir del tercer trimestre de 2020, Encuesta Nacional de Ocupación y Empleo Nueva Edición.

Nota: A partir del primer trimestre de 2021, trimestres primero y tercero de 2020 y los cuatro trimestres de 2019, la información considera las estimaciones poblacionales trimestrales generadas por el Marco Muestreo de Viviendas del INEGI.



## 20. Tablero de la Reactivación Turística en Yucatán



INDICADOR	PERIODO		Diferencia 22 vs 19	Porcentaje de recuperación 22 vs 19
	Ene - May 2019	Ene - May 2022		
<b>Llegada de Turistas</b>	<b>833,059</b>	<b>797,113</b>	<b>-35,946</b>	<b>95.7</b>
Turistas Nacionales	636,381	647,233	10,852	101.7
Turistas Internacionales	196,678	149,880	-46,798	76.2
<b>Oferta de Habitaciones de Hospedaje <sup>a/</sup></b>	<b>13,763</b>	<b>15,618</b>	<b>1,855</b>	<b>113.5</b>
<b>Porcentaje de Ocupación Hotelera (Estado)</b>	<b>57.0</b>	<b>48.7</b>	<b>-8.3</b>	<b>85.5</b>
Ciudad de Mérida	62.2	48.3	-13.9	77.6
Valladolid	36.6	58.9	22.3	160.9
Chichén Itzá (Tinum)	29.9	45.0	15.1	150.6
Uxmal (Santa Elena)	30.4	30.5	0.1	100.3
Izamal	25.3	46.1	20.8	182.0
<b>Movimiento de Pasajeros Vía Aérea</b>	<b>1,107,788</b>	<b>1,103,716</b>	<b>-4,072</b>	<b>99.6</b>
<b>Participantes de Turismo de Reuniones <sup>b/</sup></b>	<b>14,842</b>	<b>8,378</b>	<b>-6,464</b>	<b>56.4</b>
Eventos de Turismo de Reuniones <sup>b/</sup>	48	15	-33	31.3
<b>Excursionistas Z. Arqueológicas y Ecológicas</b>	<b>1,567,365</b>	<b>1,190,632</b>	<b>-376,733</b>	<b>76.0</b>
<b>Arribo de Pasajeros de Cruceros</b>	<b>164,551</b>	<b>72,675</b>	<b>-91,876</b>	<b>44.2</b>
Arribo de Barcos	55	41	-14	74.5
<b>Derrama Económica <sup>c/</sup> (millones de pesos)</b>	<b>2,106.6</b>	<b>1,846.5</b>	<b>-260.2</b>	<b>87.7</b>
<b>Ingreso Hotelero <sup>d/</sup> (millones de pesos)</b>	<b>689.4</b>	<b>862.2</b>	<b>172.8</b>	<b>125.1</b>

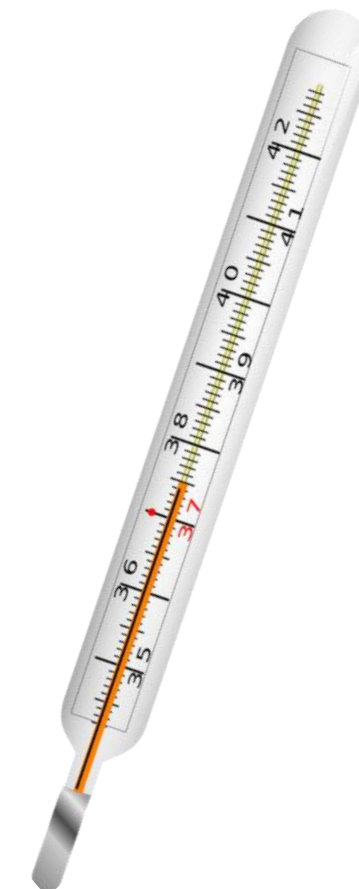
Fuente: Secretaría de Fomento Turístico del Estado de Yucatán a partir de datos de Sistema de Monitoreo Hotelero DataTur, Inventario de Servicios Turísticos del Estado de Yucatán (InvenTur), Patronato CULTUR, Fideicomiso para el Desarrollo del Turismo de Reuniones (FIDETURE), Grupo ASUR y Agencia de Administración Fiscal de Yucatán (AAFY).

a/ El número de habitaciones de hospedaje refiere al corte realizado en el mes de mayo.

b/ Las cifras de turismo de reuniones corresponden al periodo enero-marzo.

c/ La derrama económica del estado corresponde al Primer Trimestre.

d/ El ingreso hotelero corresponde al acumulado enero-abril.





## 21. Noticias de la Industria Turística



- 05/May/2022. La Organización Mundial del Turismo (OMT) publicó que fue convocada por el Presidente de la Asamblea General de la Organización de las Naciones Unidas (ONU), Su Excelencia Adbulla Shahid para participar en la primera celebración de una sesión sobre el turismo y su papel fundamental para la recuperación inclusiva y el crecimiento. Cabe señalar, que en la que ha sido la primera intervención de la historia de un Secretario General de la OMT ante la Asamblea General de la ONU. <https://www.unwto.org/es/news/turismo-para-transformacion-asamblea-general-de-la-onu>
- 19/May/2022. La Secretaría de Turismo del Gobierno de México participó como testigo de honor en el lanzamiento de la plataforma “WOMANX”, de la Asociación Mexicana de Mujeres Jefas de Empresa (AMMJE). Se destacó que esta iniciativa digital promoverá la inclusión, el desarrollo integral y el impulso de un millón de mujeres y sus proyectos. Asimismo reconoció que desde la Secretaría se trabaja para impulsar la actividad turística bajo un enfoque de bienestar social incluyente que beneficie a más mujeres, que históricamente han vivido en condiciones de vulnerabilidad y desventaja. <https://www.gob.mx/sectur/prensa/sectur-trabaja-en-un-enfoque-incluyente-que-beneficie-a-mas-mujeres-en-el-sector-turistico?idiom=es>
- 23/May/2022. El Gobierno del Estado de Yucatán en el marco del Tianguis Turístico 2022, llevo a cabo la firma de cartas de intención del establecimiento de nuevas rutas aéreas: Mérida-León de Volaris y Mérida-Flores, Guatemala de la aerolínea TAG. El protocolo encabezado por el Gobernador de Yucatán, Mauricio Vila Dosal; el Gobernador de Guanajuato, Diego Sinhúe Rodríguez Vallejo; el vicepresidente de Volaris, Holger Blankenstein; la presidenta Marcela Toledo Beltrán y el director general de la aerolínea TAG, Julio Gamero. En esta jornada en compañía de la titular de la Secretaría de Fomento Turístico (Sefotur), Michelle Fridman, el Gobernador también realizó la firma de una carta intención con socios comerciales para la promoción de Yucatán, entre los que destacan: CBX, Travel Shop, Viajes Palacio, Mega Travel, Tag Airlines, Volaris, Viva Aerobus, Price Travel, Conexstur, etc. [https://www.yucatan.gob.mx/saladeprensa/ver\\_noticia.php?id=6193](https://www.yucatan.gob.mx/saladeprensa/ver_noticia.php?id=6193)
- 29/May/2022. La Secretaría de Turismo del Gobierno de México dio a conocer que de enero a abril de 2022 se registró la llegada de 6 millones 787 mil turistas internacionales vía aérea a México según su nacionalidad, lo que representa un incremento de 124.2% comparando con 2021. Señalando que los principales países en llegadas a México fueron Estados Unidos, Canadá y Colombia. <https://www.gob.mx/sectur/prensa/ingresan-a-mexico-6-7-millones-de-turistas-internacionales-via-aerea-de-enero-a-abril-de-2022?idiom=es>
- 31/May/2022. El Gobierno del Estado de Yucatán a través del Gobernador Mauricio Vila Dosal inauguró el Sendero Jurásico acompañado del alcalde anfitrión, Julián Zacarías Curi, el presidente de la Fundación de Ciencias Chicxulub, Jaime Urrutia Fucugauchi y el profesor investigador de la División de Ingeniería y Ciencias Exactas de la Universidad Anáhuac Mayab, Rubén Domínguez Maldonado con los cuales se procedió a cortar el listón y develar la placa de este atractivo. Este lugar expone alrededor de 15 dinosaurios de diferentes especies, la mayoría de tamaño real y con tecnología robótica, así como atractivos como lentes de realidad virtual y pantalla verde; es un espacio que alberga un importante valor histórico, científico, educativo y de disfrute para sus visitantes. Ubicado en la comisaría de Chicxulub, municipio de Progreso. [https://www.yucatan.gob.mx/saladeprensa/ver\\_noticia.php?id=6233](https://www.yucatan.gob.mx/saladeprensa/ver_noticia.php?id=6233)





**SECRETARÍA DE FOMENTO TURÍSTICO  
GOBIERNO DEL ESTADO DE YUCATÁN**

Centro de Convenciones Yucatán Siglo XXI  
Calle 5-B Número 293 por 60 Planta Alta,  
Col. Revolución, C.P. 97118  
Mérida, Yucatán, México

Reporte elaborado por la  
***Secretaría Técnica***

**Apoyo Técnico:**

C. Pablo Alejandro Chacón Pérez  
L.E. Amelia Montserrath Flores Tuyub  
L.E. Karina Esther Velázquez Méndez  
L.T. Stefany del Rosario Romero Pérez

*Mérida, Yucatán, México  
Junio, 2022*

**Comentarios y/o sugerencias:**

Tel: 930-37-60 ext. 22018  
[raul.paz@yucatan.gob.mx](mailto:raul.paz@yucatan.gob.mx)



**Directorio:**

**Lic. Michelle Fridman Hirsch**  
**Secretaria de Fomento Turístico**

**L.E. Raúl Alejandro Paz Noriega**  
**Secretario Técnico**

**Disponible en el sitio:**  
**[www.sefotur.yucatan.gob.mx](http://www.sefotur.yucatan.gob.mx)**





Gobierno  
del Estado  
de Yucatán

**SEFOTUR**

SECRETARÍA DE FOMENTO  
TURÍSTICO

