



Juntos transformemos
Yucatán
GOBIERNO ESTATAL 2018 · 2024


SEFOTUR
SECRETARÍA DE FOMENTO
TURÍSTICO



RESULTADOS DE LA ACTIVIDAD TURÍSTICA EN YUCATÁN

SEPTIEMBRE 2020





PRESENTACIÓN

En septiembre **se superan seis meses desde el inicio de la pandemia por Covid-19**, cuyos efectos han sido devastadores sobre el turismo mundial durante el presente año. Según cifras de la Organización Mundial de Turismo (OMT), **durante el periodo enero – agosto la llegada global de turistas internacionales ha caído un -70%**, siendo las regiones de Asia y el Pacífico, África y Europa las más afectadas. Esta situación **se ha traducido en la pérdida de \$730 mil millones de dólares en ingresos por exportaciones del turismo internacional**.

El inicio de la **segunda ola de contagios en Europa** ha implicado un **retroceso en el proceso de reapertura de fronteras**, a lo que se ha sumado **el crecimiento descontrolado de los contagios en Estados Unidos** que **continúa afectando el tránsito de personas** desde y hacia los mercados emisores.

El **panorama nacional** también ha resultado afectado, según cifras del INEGI hasta el pasado mes de agosto **México ha perdido ingresos por 9.6 mil millones de dólares** como consecuencia en la caída de **-62.2%** en el arribo de visitantes internacionales al país.

Frente a estas condiciones adversas, **Yucatán continúa paulatinamente avanzando en el proceso de reactivación económica ordenada de sus actividades turísticas**, a pesar de que **el semáforo epidemiológico estatal se mantiene en color naranja**. De esta manera, en este mes **la mayoría de los servicios turísticos vuelven a operar cumpliendo los protocolos sanitarios necesarios** y aunque los hoteles mantuvieron un aforo limitado al 30% de ocupación, **ya se pueden recibir viajeros de placer o negocios**.

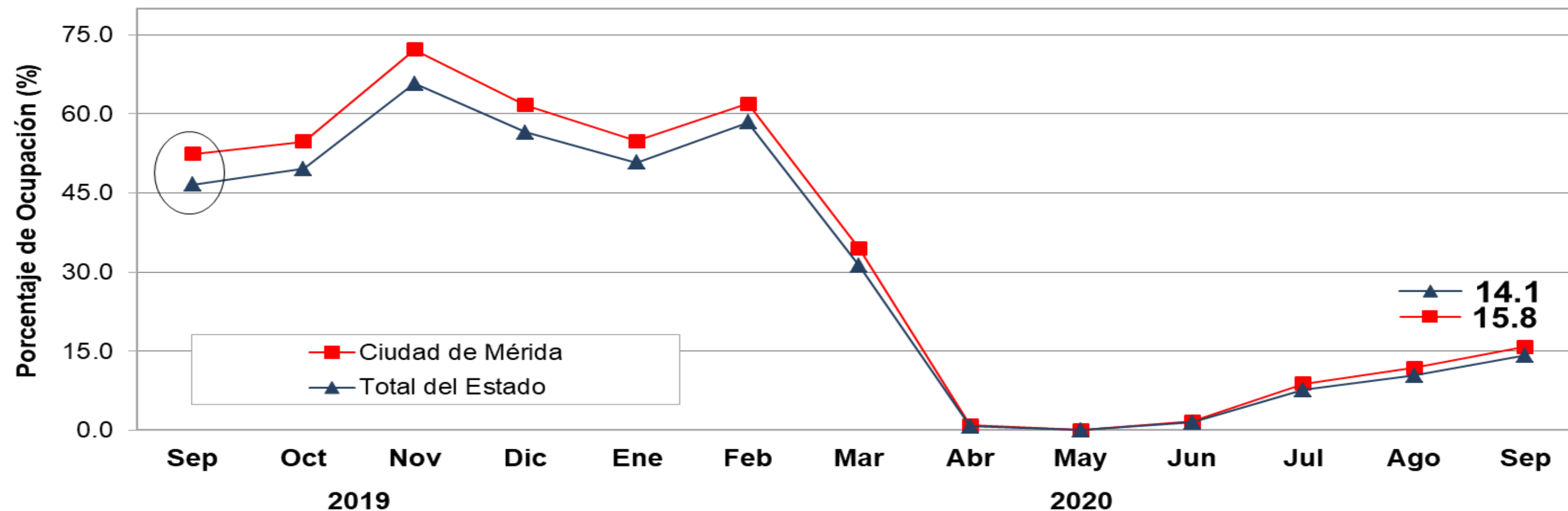
Como en reportes anteriores, las cifras de indicadores que se muestran a continuación, salvo que se indique lo contrario, corresponden al mes de septiembre del presente año y los mismos comienzan a mostrar moderados signos de recuperación, como en el caso del movimiento aéreo. La información referente al ingreso hotelero corresponde al mes de agosto de 2020.

Para completar el panorama, se recomienda consultar el reporte denominado **“Termómetro del Impacto al Sector Turístico en Yucatán por la Contingencia del Covid-19”**, que se publica en el sitio <http://sefotur.yucatan.gob.mx/covid-19>





1. Ocupación Hotelera



Fuente: DataTur.

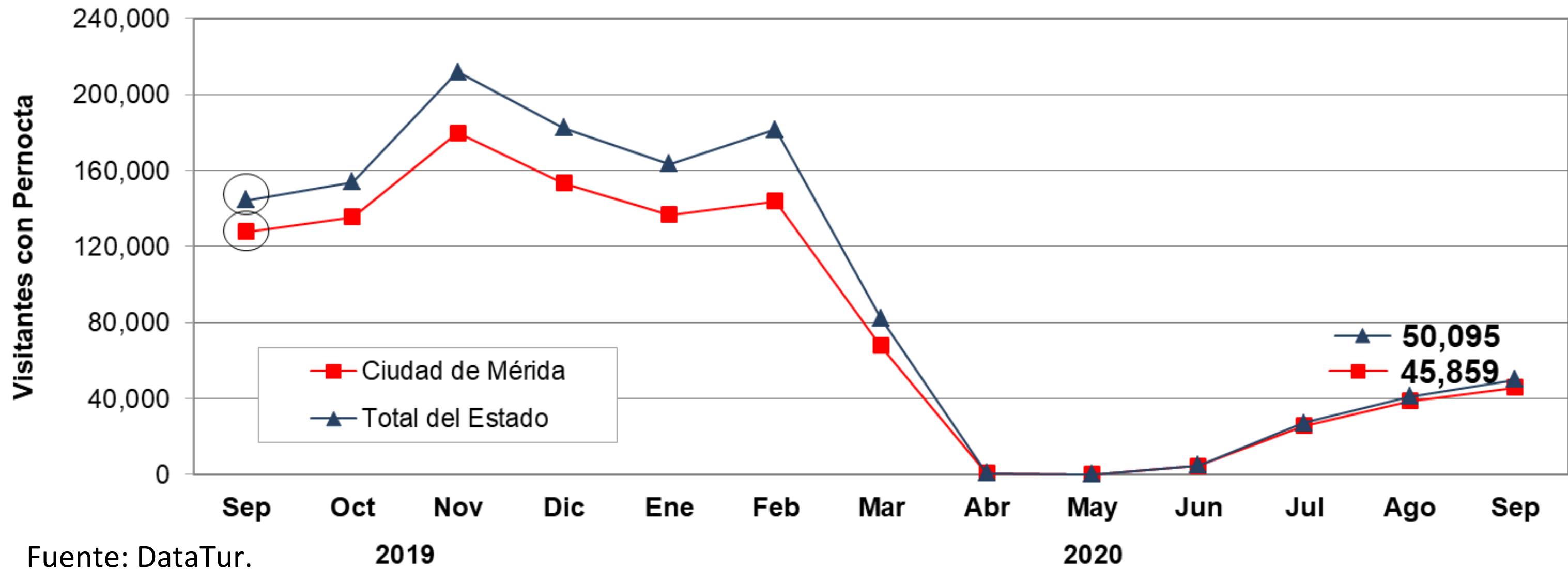
ÁREA	ACUMULADO ENERO - SEPTIEMBRE		DIFERENCIA EN PTS.
	2019	2020	
Ciudad de Mérida	60.3	21.0	-39.3
Total del Estado	54.9	19.2	-35.7

- Durante **septiembre de 2020**, el **porcentaje de ocupación hotelera en Yucatán** se ubicó en **14.1%**, es decir, tuvo un decremento de **-32.4 puntos porcentuales** con respecto al porcentaje de ocupación registrado durante septiembre de 2019.
- En el mismo mes, **la ciudad de Mérida** registró una ocupación de **15.8%**, es decir, tuvo un decremento de **-36.6 puntos porcentuales** con respecto al porcentaje de ocupación registrado durante septiembre del año pasado.





2. Llegada de Turistas con Pernocta



ÁREA	ACUMULADO ENERO - SEPTIEMBRE		VARIACIÓN ANUAL
	2019	2020	
Ciudad de Mérida	1,269,144	464,031	-63.4%
Total del Estado	1,496,863	551,014	-63.2%

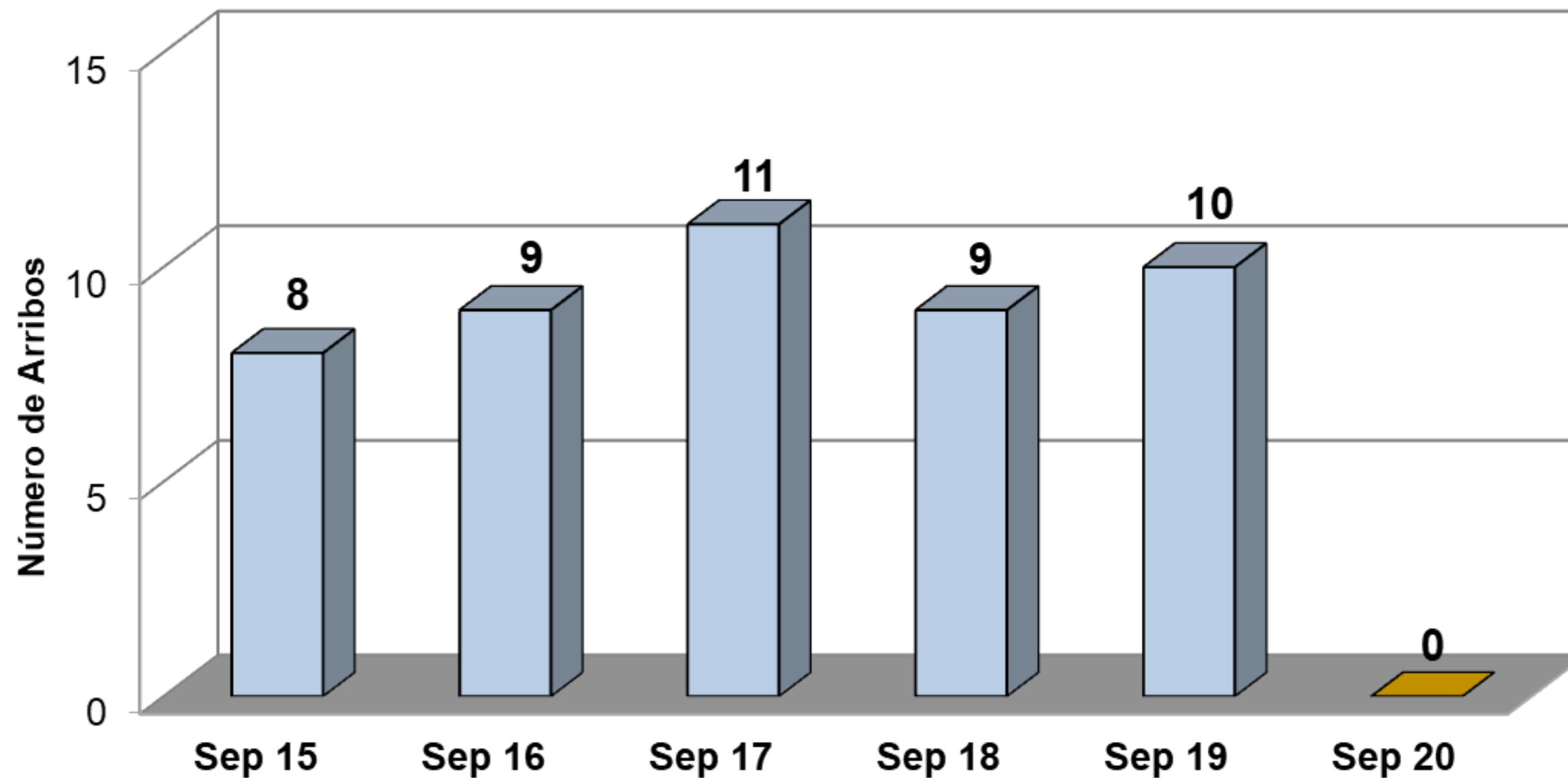
- Debido a la **afectación sobre la actividad turística por la pandemia del Covid-19**, durante **septiembre de 2020** el Estado de Yucatán recibió **50,095 turistas con pernocta**. Lo anterior, representa **un decremento de -65.3%** respecto a los 144,358 turistas con pernocta registrados durante septiembre de 2019.





3. Arribo de Cruceros (barcos)

- Debido a la **suspensión de operaciones de las líneas navieras en el mundo** por la contingencia sanitaria, durante **septiembre de 2020**, el Puerto de Progreso **no registró arribo de cruceros**, lo anterior, significa un **decremento del 100%** respecto a la cantidad de barcos registrados durante el mismo mes del año anterior.



INDICADOR	ACUMULADO ENERO - SEPTIEMBRE		VARIACIÓN ANUAL
	2019	2020	
Cruceros	96	44	-54.2%

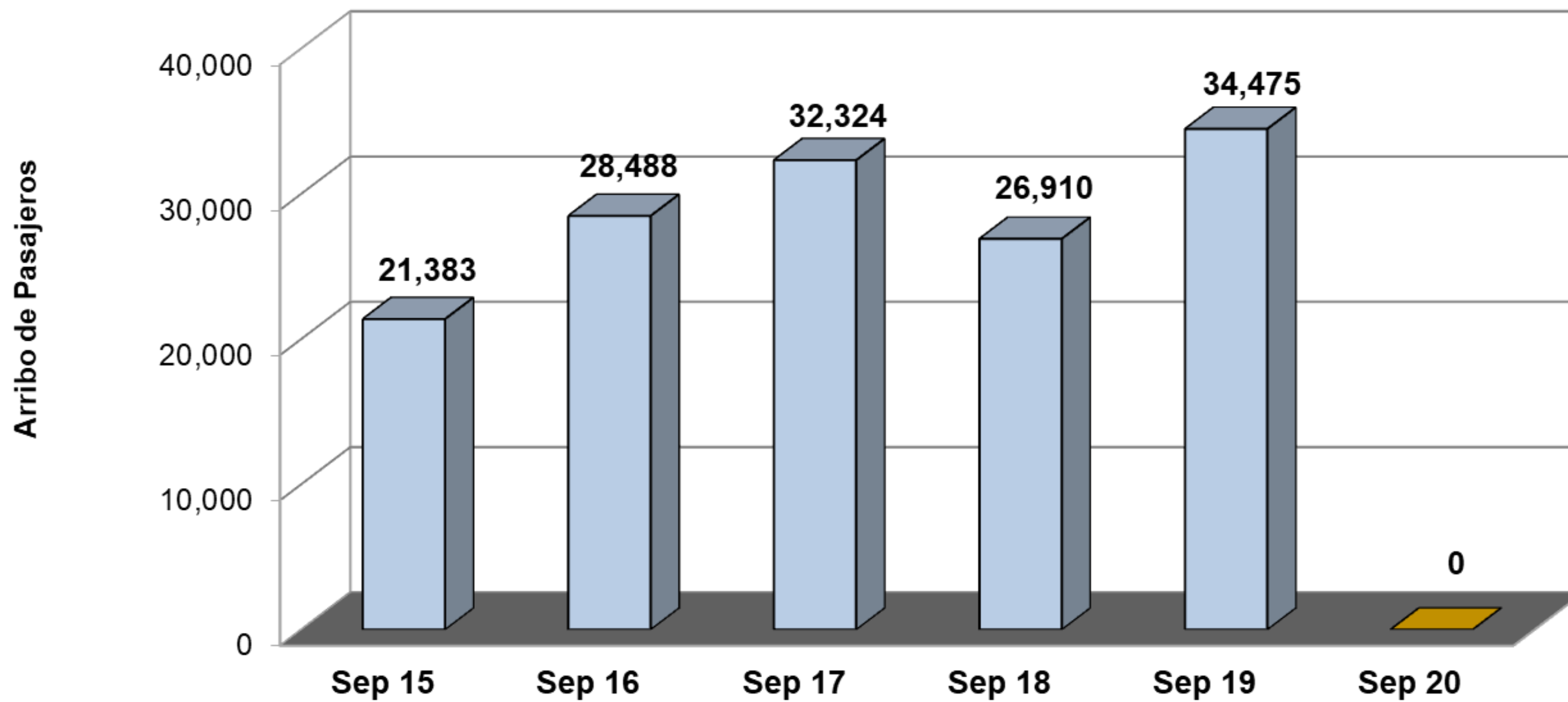
Fuente: Secretaría de Fomento Turístico del Estado de Yucatán (SEFOTUR).





4. Arribo de Cruceros (pasajeros)

- Debido a la **suspensión de operaciones de las líneas navieras en el mundo** por la contingencia sanitaria, durante **septiembre de 2020**, el Puerto de Progreso no registró **arribo de pasajeros**, lo anterior, significa **un decremento del 100%** respecto a los 34,475 pasajeros recibidos durante septiembre de 2019.



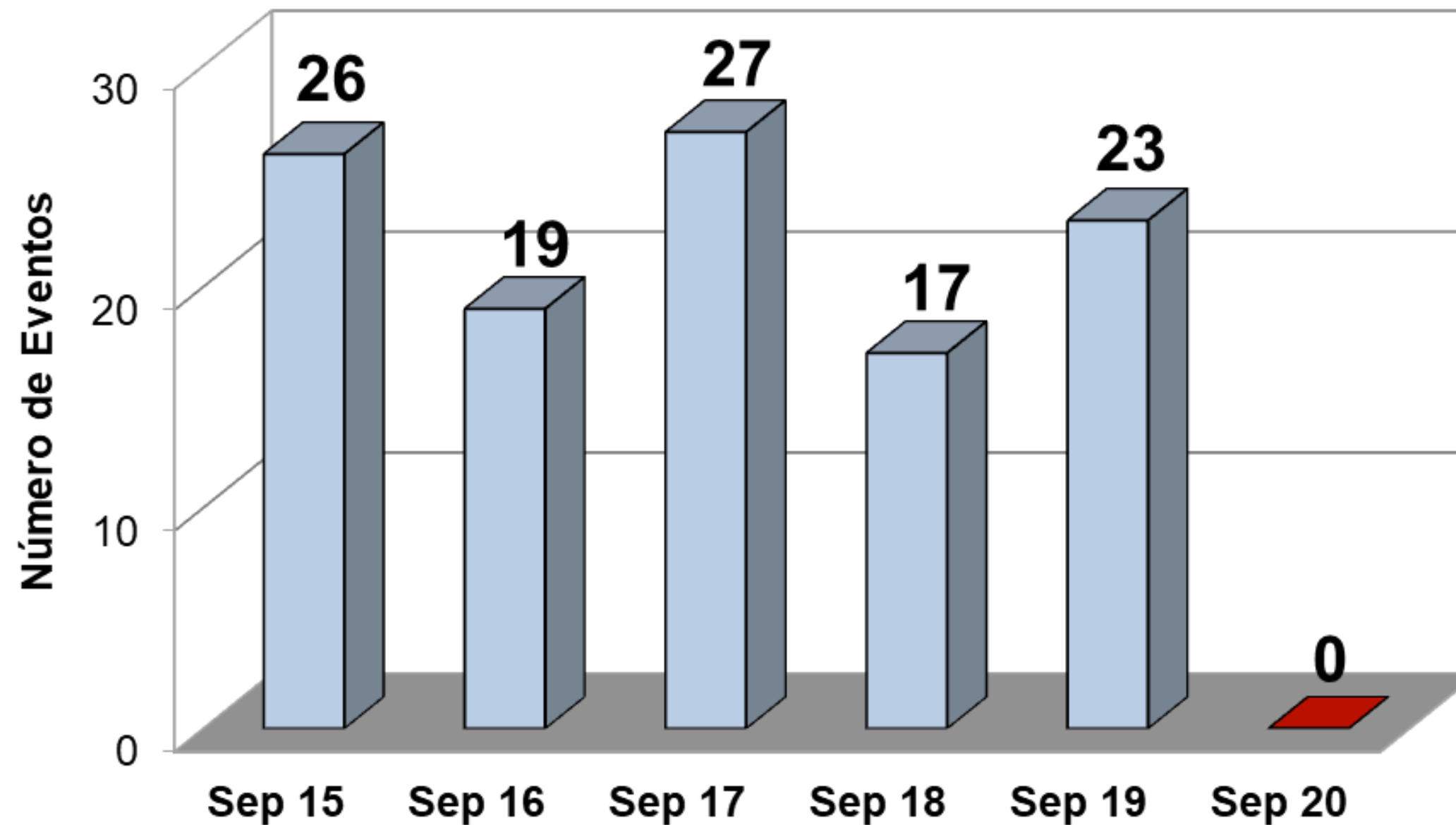
INDICADOR	ACUMULADO ENERO - SEPTIEMBRE		VARIACIÓN ANUAL
	2019	2020	
Pasajeros	316,900	116,162	-63.3%

Fuente: Secretaría de Fomento Turístico del Estado de Yucatán (SEFOTUR).





5. Congresos y Convenciones (eventos)



INDICADOR	ACUMULADO ENERO - SEPTIEMBRE		VARIACIÓN ANUAL
	2019	2020	
Eventos	165	50	-69.7%

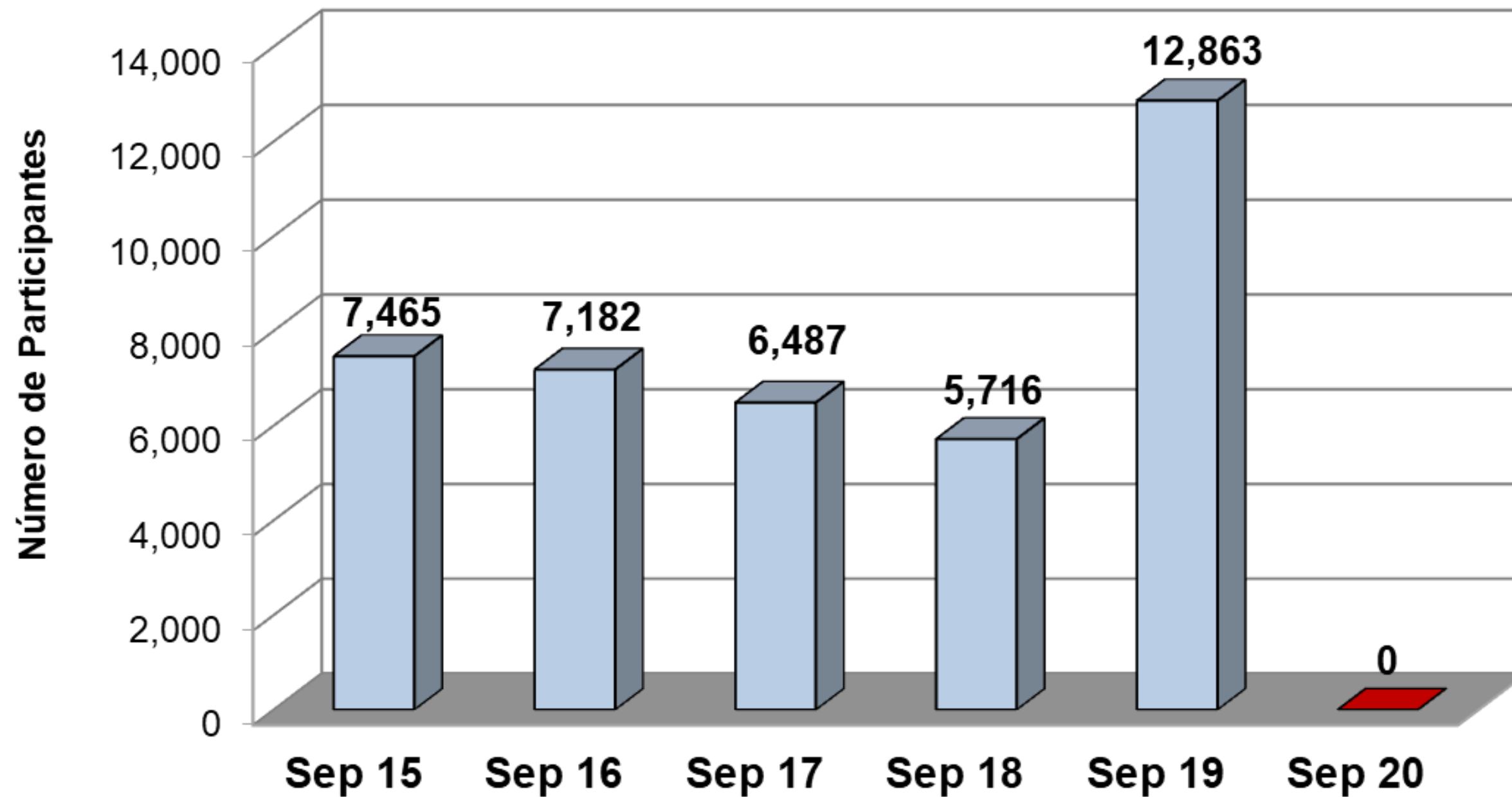
Fuente: Fideicomiso para el Desarrollo del Turismo de Reuniones (FIDETURE).

- Como consecuencia de la **suspensión de los eventos de turismo de reuniones** por la contingencia, durante **septiembre de 2020**, no se llevaron a cabo eventos de congresos y convenciones, lo que implicó un **decremento del -100%** respecto al número de eventos registrados durante el mismo mes del año pasado.





6. Congresos y Convenciones (participantes)



INDICADOR	ACUMULADO ENERO - SEPTIEMBRE		VARIACIÓN ANUAL
	2019	2020	
Participantes	91,138	13,791	-84.9%

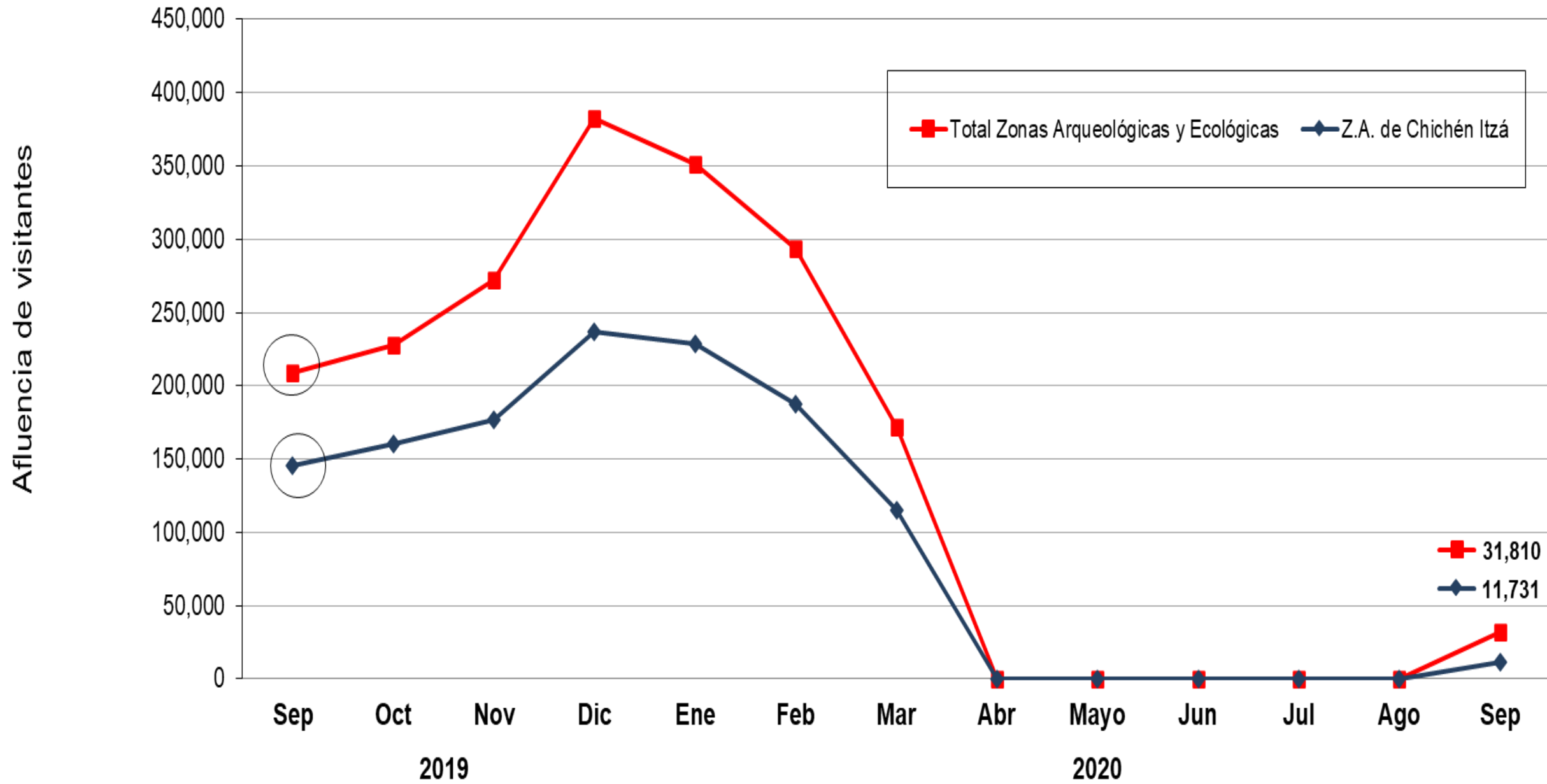
Fuente: Fideicomiso para el Desarrollo del Turismo de Reuniones (FIDETURE).

- Como consecuencia de la **suspensión de los eventos de turismo de reuniones** por la contingencia, durante **septiembre de 2020**, no se observó asistencia a eventos de congresos y convenciones, lo que implicó un **decremento del -100%** respecto a los **12,863 asistentes** registrados durante el mismo mes del año pasado.





7. Afluencia a Zonas Arqueológicas y Ecológicas



● A partir del mes de septiembre se inició la reapertura de los paradores turísticos de las zonas arqueológicas y ecológicas del Estado, por tal motivo durante **septiembre de 2020**, la afluencia de visitantes al **parador turístico de Chichén Itzá** se ubicó en 11,731 personas representando un **decremento de -91.9%**, respecto a los 145,328 visitantes registrados durante septiembre de 2019.

ÁREA	ACUMULADO ENERO - SEPTIEMBRE		VARIACIÓN ANUAL
	2019	2020	
Zona Arqueológica de Chichén Itzá	1,801,910	542,853	-69.9%
Principales Zonas Arqueológicas y Ecológicas*	2,762,936	848,409	-69.3%

Fuente: Patronato CULTUR.

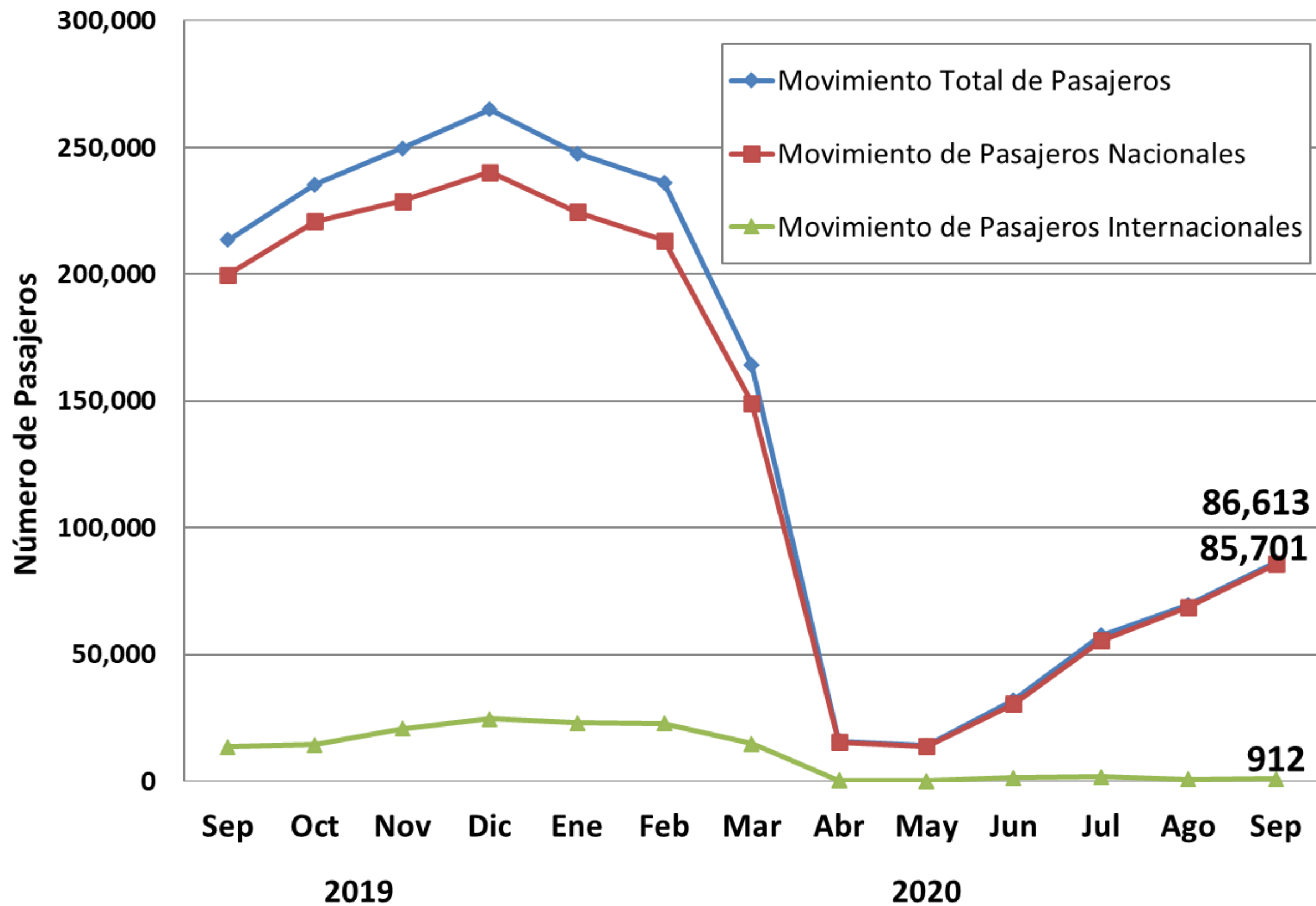
Nota: Los datos de visitantes a Chichén Itzá, no incluyen guías de turistas.

*/ Esta cifra comprende, además de los paradores de Chichén- Itzá, Uxmal, Dzibichaltún, Ek-Balam, Loltún y Balankanché; las afluencias a las áreas ecológicas de Celestún, X´kekén, Samulá, Uaymitún y El Corchito.





8. Movimiento de Pasajeros Vía Aérea



Debido a la **disminución de operaciones aéreas** por la contingencia sanitaria, durante **septiembre de 2020** el Aeropuerto Internacional de la ciudad de Mérida registró un **movimiento total de pasajeros (llegadas y salidas) de 86,613 personas**, lo que representa un **decremento de -54.8%** respecto a los 213,501 pasajeros recibidos durante el mismo mes de 2019.

INDICADOR	ACUMULADO ENERO - SEPTIEMBRE		VARIACIÓN ANUAL
	2019	2020	
Pasajeros	2,040,922	923,271	-54.8%

Fuente: ASUR. Se excluyen los pasajeros en tránsito y de aviación general.





9. Conexiones Aéreas (de Llegada)

Línea Aérea	Destinos con conectividad directa	Promedio de Frecuencia Semanal de Arribo de vuelos (domésticos)	Promedio de Frecuencia Semanal de Arribo de vuelos (internacionales)	Promedio Semanal de Asientos Disponibles (Vuelos de Llegada)
Aeroméxico	México	40	-	4,810
Interjet	México y Tuxtla Gutiérrez	14	-	1,302
Volaris	Guadalajara, México, Monterrey y Tijuana	24	-	4,640
Viva Aerobús	Guadalajara, México, Monterrey, Tuxtla Gutiérrez y Veracruz	26	-	4,680
Magnicharters	Cancún y México	4	-	564
OPERACIONES PROMEDIO SEMANAL (DE ARRIBO)		108	-	15,996

Fuente: ASUR.

Nota: Corresponde al promedio semanal de vuelos programados en el Aeropuerto Internacional de Mérida durante septiembre de 2020. Esta programación se vio afectada por la cancelación de vuelos que inició en la 2da quincena de marzo debido a la contingencia sanitaria del Covid-19, cabe destacar que se registró para el presente mes la cancelación de operaciones de las aerolíneas Aeromar, American Airlines, Mayair, Tar, y United.





10. Conexiones Aéreas (vuelos cancelados)

Aerolínea	Marzo	Abril	Mayo	Junio	Julio	Agosto	Septiembre	Acumulado
	24 al 31	1al 30	1al 31	1al 30	1al 31	1al 31	1al 30	
Aeroméxico	53	4	0	0	5	0	0	62
WestJet	0	Susp.	NA	NA	NA	NA	NA	0
United	8	Susp.	Susp.	Susp.	Susp.	Susp.	Susp.	8
Interjet	29	2	0	0	0	12	5	48
Volaris	21	20	1	0	0	0	0	42
Viva Aerobús	22	52	31	4	1	0	0	110
Magnicharters	3	2	Susp.	1	0	0	0	6
Mayair	Susp.	Susp.	Susp.	Susp.	Susp.	Susp.	Susp.	Susp.
TAR	5	2	Susp.	Susp.	Susp.	Susp.	Susp.	7
American Airlines	3	9	0	0	1	Susp.	Susp.	13
Aeromar	3	0	Susp.	Susp.	Susp.	Susp.	Susp.	3
Totales	147	91	32	5	7	12	5	299

Fuente: Grupo Aeroportuario del Sureste (ASUR).

Susp. Vuelo suspendido por la contingencia sanitaria.

p/: Información preliminar

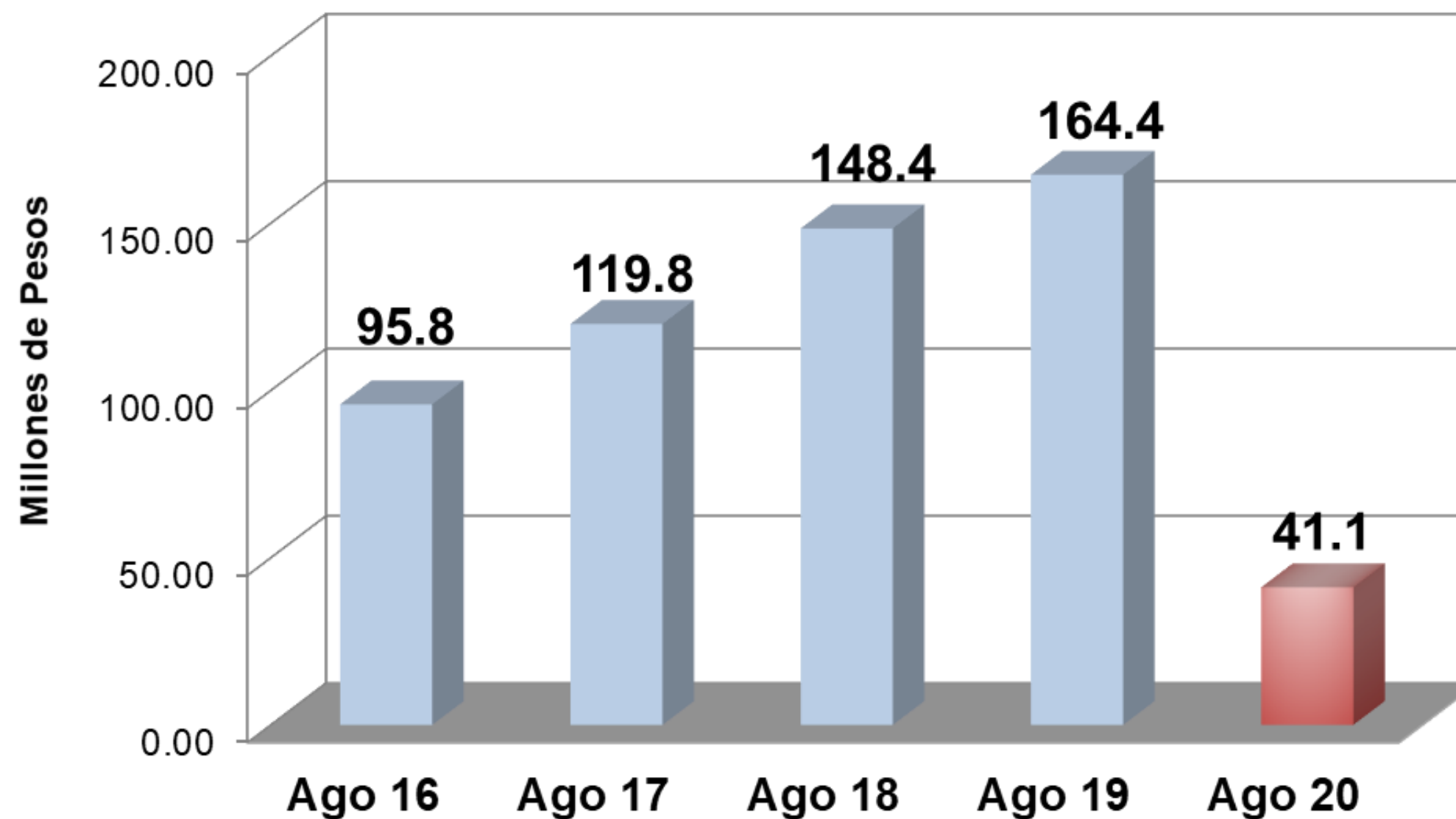
Nota metodológica: Monitoreo diario del Aeropuerto Internacional de la Ciudad de Mérida, iniciado el 24 de marzo de 2020 para verificar la afectación de operaciones de vuelos por la contingencia sanitaria del Covid-19. El número de vuelos cancelados de llegada afecta un número similar de vuelos de salida para el mismo periodo.





11. Ingreso Hotelero Mensual

- Durante **agosto 2020**, el **ingreso hotelero en el Estado** se ubicó en **\$41.1 millones de pesos**, es decir, **-\$123.3 millones de pesos** por debajo del monto registrado en agosto de 2019, lo que implica un **decremento de -75.0%** en términos nominales para este indicador durante el octavo mes del año.



INDICADOR	ACUMULADO ENERO - AGOSTO		VARIACIÓN ANUAL
	2019	2020	
Ingreso Hotelero (millones de pesos)	1,326.3	580.8	-56.2%

Nota: A partir de julio de 2015 se modifica la metodología para el cálculo del indicador del ingreso hotelero, por lo que a partir de este mes se aplicará para su integración únicamente las declaraciones normales y última complementaria (en los casos que aplique), del pago del Impuesto al 5% sobre el Hospedaje, a fin de proporcionar un dato más exacto de este indicador.

Fuente: Agencia de Administración Fiscal de Yucatán.





YUCATÁN®



Juntos transformemos
Yucatán
GOBIERNO ESTATAL 2018 · 2024

SEFOTUR
SECRETARÍA DE FOMENTO
TURÍSTICO

