



Juntos transformemos
Yucatán
GOBIERNO ESTATAL 2018 · 2024

SEFOTUR
SECRETARÍA DE FOMENTO
TURÍSTICO



RESULTADOS DE LA ACTIVIDAD TURÍSTICA EN YUCATÁN

AGOSTO 2020





PRESENTACIÓN

Durante el mes de agosto **se continuaron resintiendo los efectos económicos ocasionados por la pandemia de Covid-19 sobre la actividad turística de Yucatán**, por lo que los resultados del presente informe mensual **reflejan en los indicadores disponibles la afectación** ocasionada por las limitaciones sobre la movilidad y la actividad económica, implementadas como medida necesaria para la prevención de contagios en la entidad.

En este sentido, el pasado 28 de agosto se suscribió el **Acuerdo de Reapertura Económica Segura de Yucatán**, entre el Gobierno del Estado, el sector empresarial, las centrales obreras y el H. Ayuntamiento de Mérida, que permite **implementar una estrategia conjunta que garantice una reapertura gradual y responsable de las actividades económicas**, protegiendo la salud y los empleos. Este acuerdo contempla que **a partir del 1º de septiembre se llevará a cabo la apertura ordenada de un conjunto de actividades económicas**, que incluye los principales servicios turísticos, a partir de la evolución de los semáforos sanitarios de la entidad.

Sin embargo, **en el contexto internacional** los efectos adversos del Covid-19 sobre la actividad turística son confirmados por la Organización Mundial de Turismo (OMT), que reportó para el primer semestre del año una **caída global de 65% en los turistas internacionales**, provocando la **pérdida de 440 millones de llegadas internacionales** y alrededor de **460 mil millones de dólares en ingresos**.

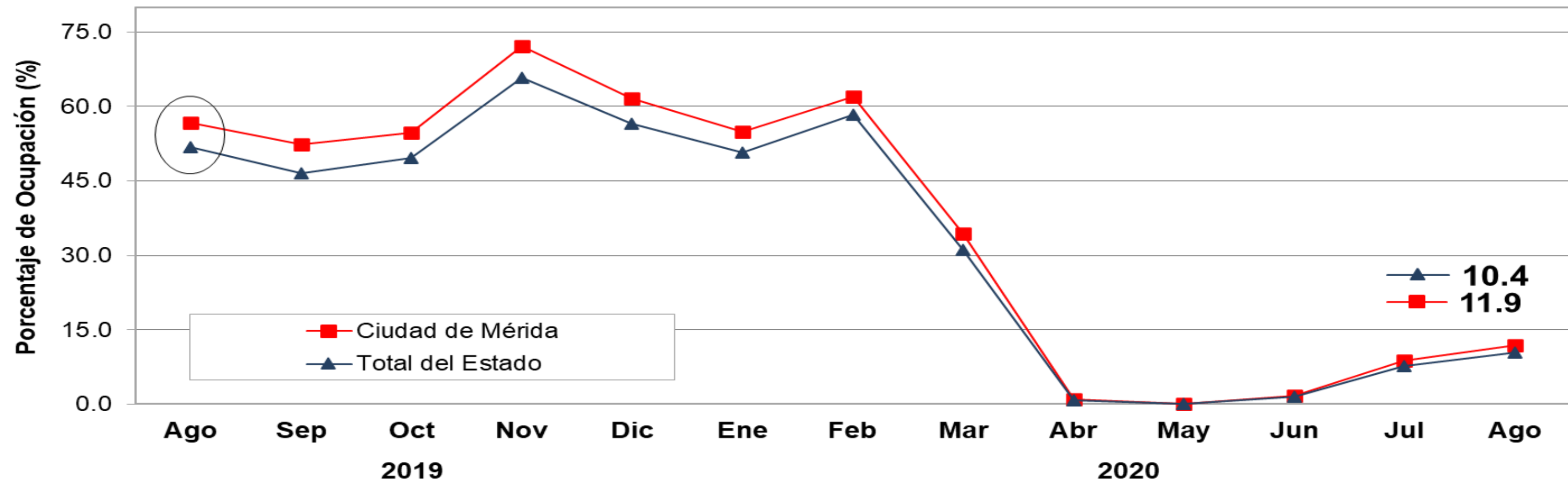
Como en reportes anteriores, las cifras de indicadores que se muestran a continuación, salvo que se indique lo contrario, corresponden al mes de agosto del presente año. La información referente al ingreso hotelero corresponde al mes de julio de 2020.

Para completar el panorama, se recomienda consultar el reporte denominado **“Termómetro del Impacto al Sector Turístico en Yucatán por la Contingencia del Covid-19”**, que se publica en el sitio <http://sefotur.yucatan.gob.mx/covid-19>





1. Ocupación Hotelera



Fuente: DataTur.

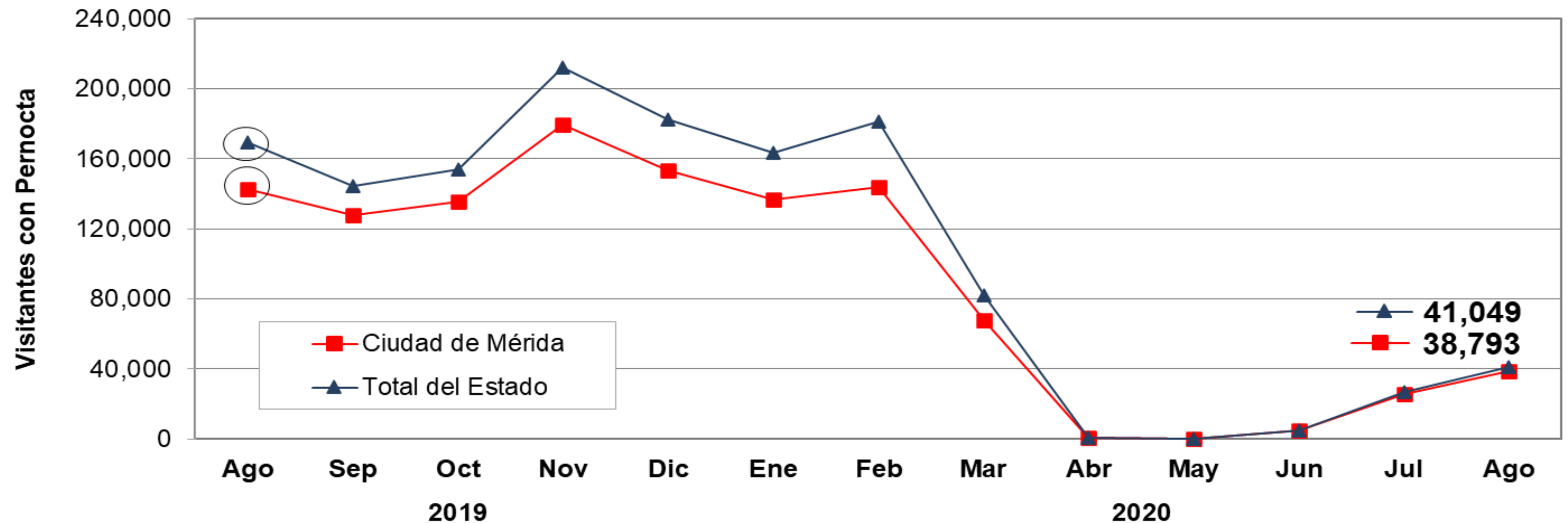
ÁREA	ACUMULADO ENERO - AGOSTO		DIFERENCIA EN PTS.
	2019	2020	
Ciudad de Mérida	61.3	21.6	-39.7
Total del Estado	56.0	19.9	-36.1

- Durante **agosto de 2020**, el **porcentaje de ocupación hotelera en Yucatán** se ubicó en **10.4%**, es decir, tuvo un decremento de **-41.5 puntos porcentuales** con respecto al porcentaje de ocupación registrado durante agosto de 2019.
- En el mismo mes, **la ciudad de Mérida** registró una ocupación de **11.9%**, es decir, tuvo un decremento de **-44.8 puntos porcentuales** con respecto al porcentaje de ocupación registrado durante agosto del año pasado.





2. Llegada de Turistas con Pernocta



Fuente: DataTur.

ÁREA	ACUMULADO ENERO - AGOSTO		VARIACIÓN ANUAL
	2019	2020	
Ciudad de Mérida	1,141,197	418,172	-63.4%
Total del Estado	1,352,505	500,919	-63.0%

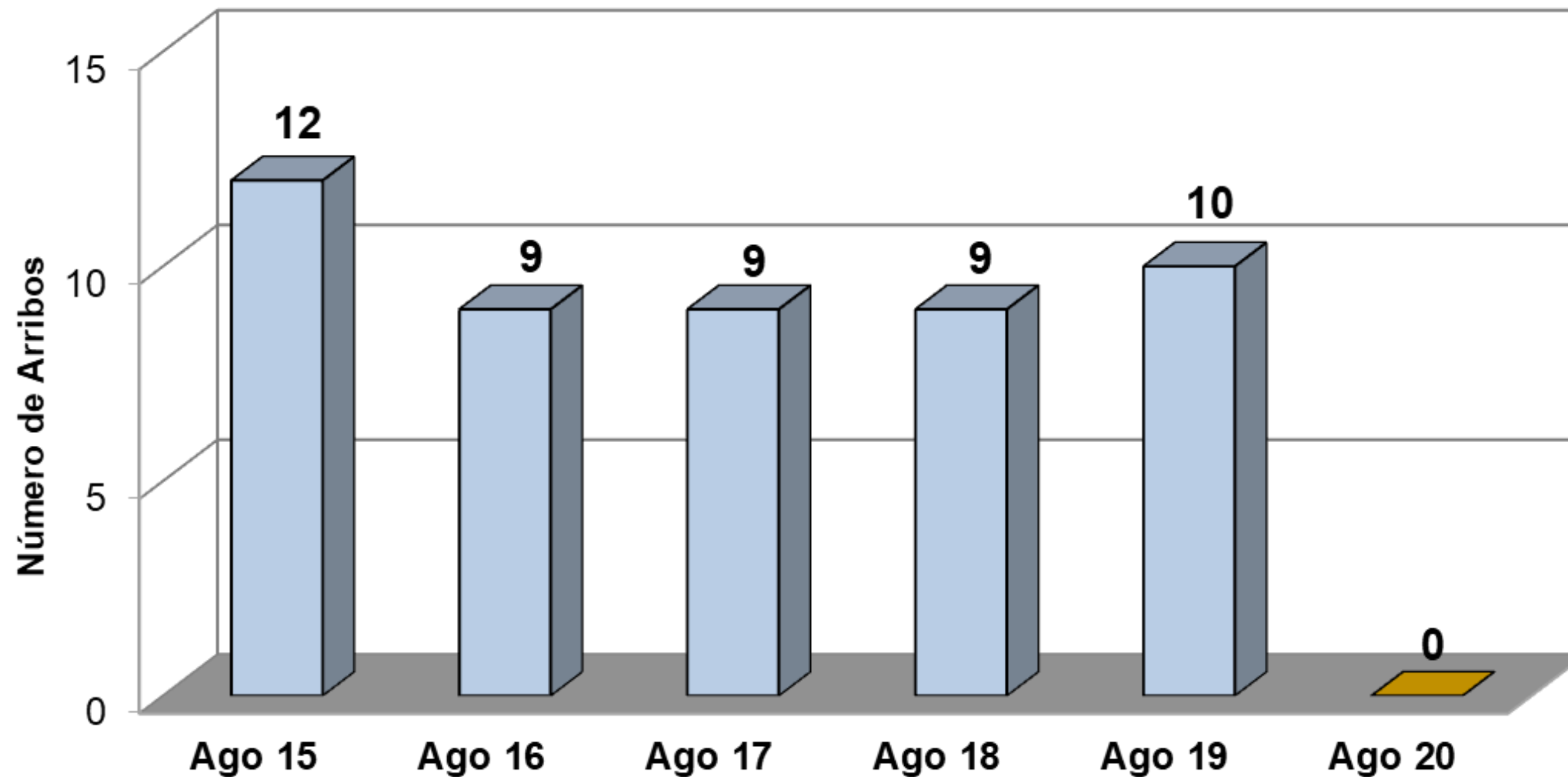
- Debido a la **suspensión de la actividad turística por la pandemia del Covid-19**, durante **agosto de 2020** el Estado de Yucatán recibió **41,049 turistas con pernocta**. Lo anterior, representa **un decremento de -75.7%** respecto a los 169,227 turistas con pernocta registrados durante agosto de 2019.





3. Arribo de Cruceros (barcos)

- Debido a la **suspensión de operaciones de las líneas navieras en el mundo** por la contingencia sanitaria, durante **agosto de 2020**, el Puerto de Progreso **no registró arribo de cruceros**, lo anterior, significa un **decremento del 100%** respecto a la cantidad de barcos registrados durante el mismo mes del año anterior.



INDICADOR	ACUMULADO ENERO - AGOSTO		VARIACIÓN ANUAL
	2019	2020	
Cruceros	86	44	-48.8%

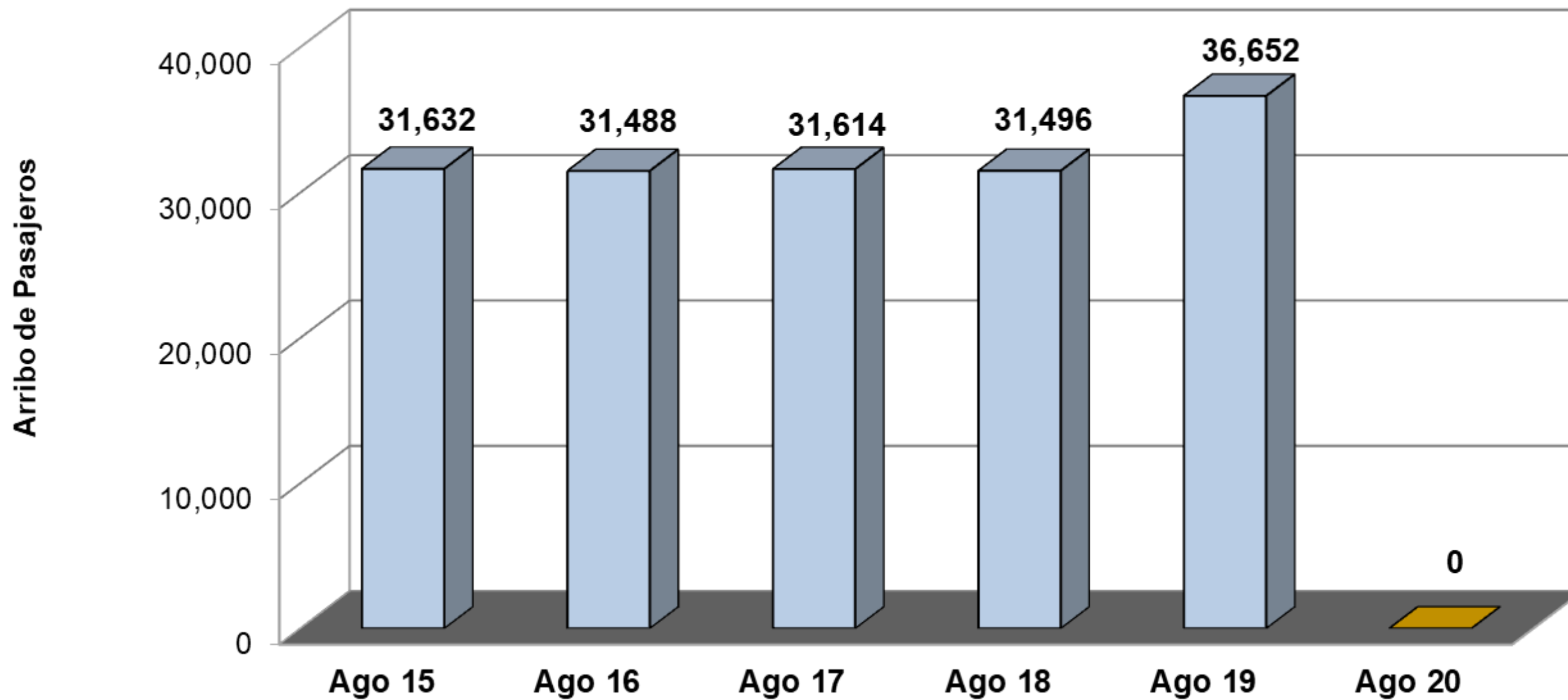
Fuente: Secretaría de Fomento Turístico del Estado de Yucatán (SEFOTUR).





4. Arribo de Cruceros (pasajeros)

- Debido a la **suspensión de operaciones de las líneas navieras en el mundo** por la contingencia sanitaria, durante **agosto de 2020**, el Puerto de Progreso no registró **arribo de pasajeros**, lo anterior, significa **un decremento del 100%** respecto a los 36,652 pasajeros recibidos durante agosto de 2019.



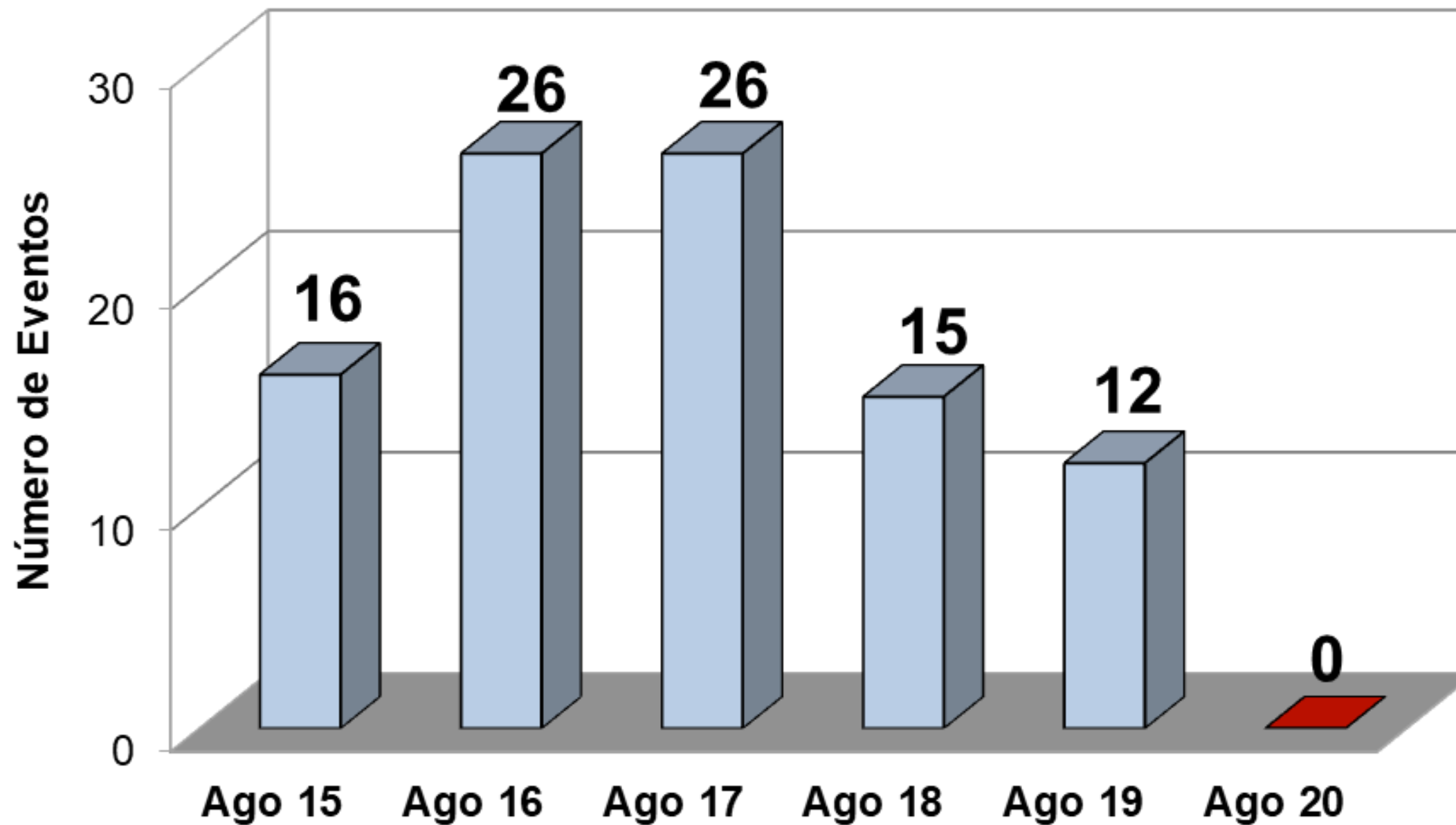
INDICADOR	ACUMULADO ENERO - AGOSTO		VARIACIÓN ANUAL
	2019	2020	
Pasajeros	282,425	116,162	-58.9%

Fuente: Secretaría de Fomento Turístico del Estado de Yucatán (SEFOTUR).





5. Congresos y Convenciones (eventos)



INDICADOR	ACUMULADO ENERO - AGOSTO		VARIACIÓN ANUAL
	2019	2020	
Eventos	142	50	-64.8%

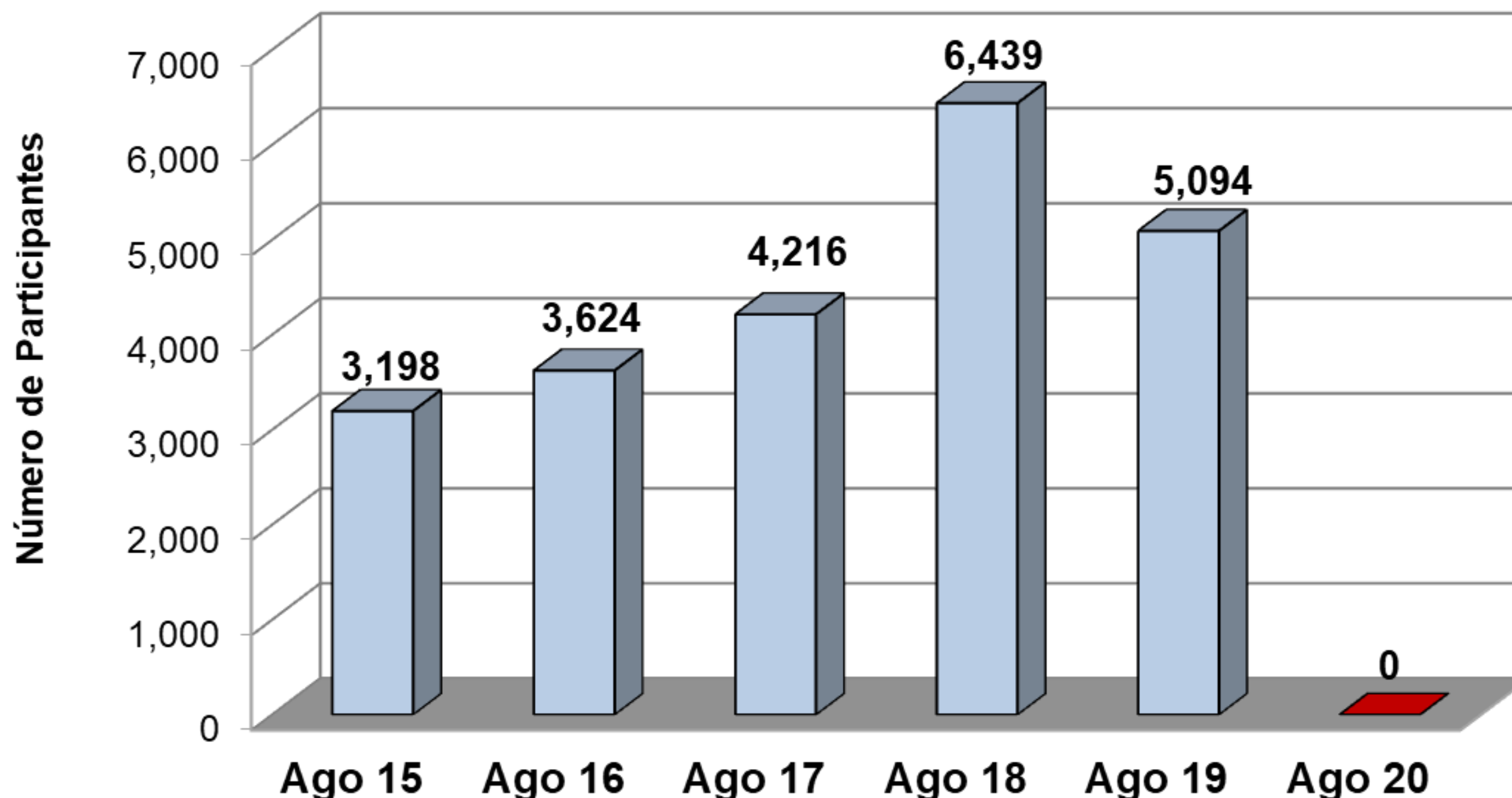
Fuente: Fideicomiso para el Desarrollo del Turismo de Reuniones (FIDETURE).

- Como consecuencia de la **suspensión de los eventos de turismo de reuniones** por la contingencia, durante **agosto de 2020**, no se llevaron a cabo eventos de congresos y convenciones, lo que implicó un **decremento del -100%** respecto al número de eventos registrados durante el mismo mes del año pasado.





6. Congresos y Convenciones (participantes)



INDICADOR	ACUMULADO ENERO - AGOSTO		VARIACIÓN ANUAL
	2019	2020	
Participantes	78,275	13,791	-82.4%

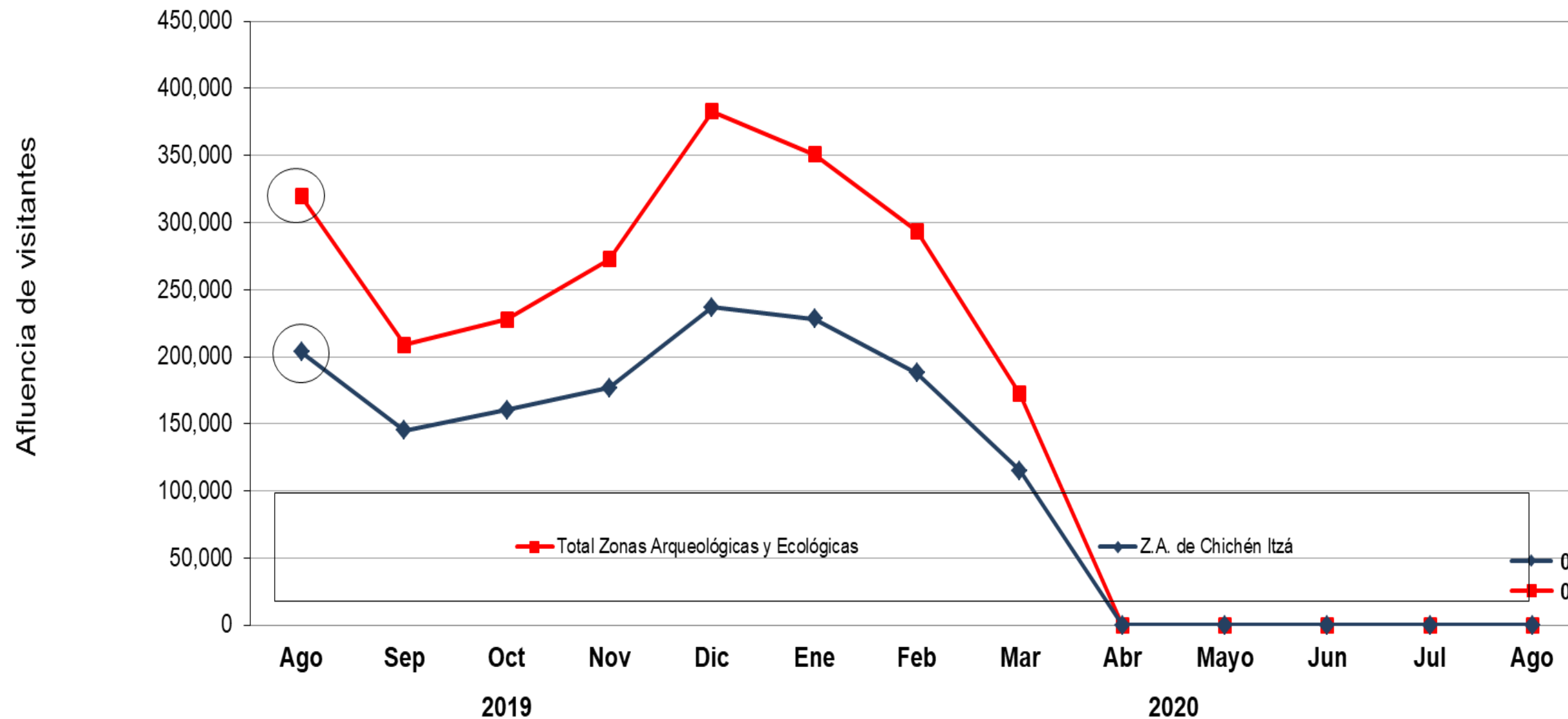
Fuente: Fideicomiso para el Desarrollo del Turismo de Reuniones (FIDETURE).

- Como consecuencia de la **suspensión de los eventos de turismo de reuniones** por la contingencia, durante **agosto de 2020**, no se observó asistencia a eventos de congresos y convenciones, lo que implicó un **decremento del -100%** respecto a los **5,094 asistentes** registrados durante el mismo mes del año pasado.





7. Afluencia a Zonas Arqueológicas y Ecológicas



- Debido al cierre de los paradores turísticos de las zonas arqueológicas y ecológicas del Estado, durante agosto de 2020, no se registró afluencia de visitantes al parador turístico de Chichén Itzá representando un decremento de 100%, respecto a los 203,702 visitantes registrados durante agosto de 2019.

ÁREA	ACUMULADO ENERO - AGOSTO		VARIACIÓN ANUAL
	2019	2020	
Zona Arqueológica de Chichén Itzá	1,656,582	531,122	-67.9%
Principales Zonas Arqueológicas y Ecológicas*	2,554,089	816,599	-68.0%

Fuente: Patronato CULTUR.

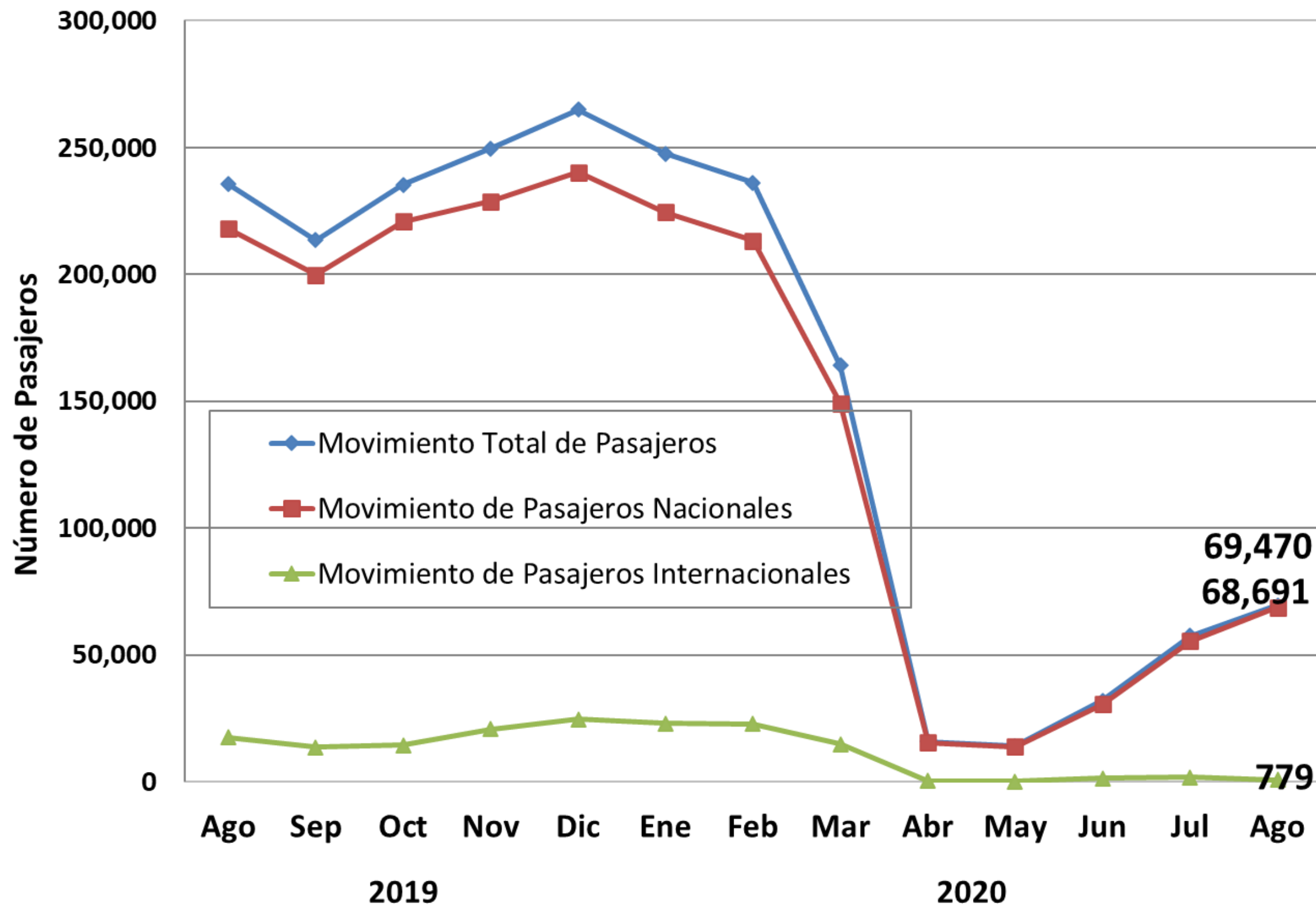
Nota: Los datos de visitantes a Chichén Itzá, no incluyen guías de turistas.

*/ Esta cifra comprende, además de los paradores de Chichén- Itzá, Uxmal, Dzibichaltún, Ek-Balam, Loltún y Balankanché; las afluencias a las áreas ecológicas de Celestún, X'kekén, Samulá, Uaymitún y El Corchito.





8. Movimiento de Pasajeros Vía Aérea



Debido a la **disminución de operaciones aéreas** por la contingencia sanitaria, durante **agosto de 2020** el Aeropuerto Internacional de la ciudad de Mérida registró un **movimiento total de pasajeros (llegadas y salidas) de 69,470 personas**, lo que representa un **decremento de -70.5%** respecto a los 235,573 pasajeros recibidos durante el mismo mes de 2019.

INDICADOR	ACUMULADO ENERO - AGOSTO		VARIACIÓN ANUAL
	2019	2020	
Pasajeros	1,827,421	836,658	-54.2%

Fuente: ASUR. Se excluyen los pasajeros en tránsito y de aviación general.





9. Conexiones Aéreas (de Llegada)

Línea Aérea	Destinos con conectividad directa	Promedio de Frecuencia Semanal de Arribo de vuelos (domésticos)	Promedio de Frecuencia Semanal de Arribo de vuelos (internacionales)	Promedio Semanal de Asientos Disponibles (Vuelos de Llegada)
Aeroméxico	México	40	-	3,960
Interjet	México	12	-	1,116
Volaris	Guadalajara, México, Monterrey y Tijuana	21	-	3,884
Viva Aerobús	Guadalajara, México, Monterrey, Tuxtla Gutiérrez y Veracruz	21	-	3,780
Magnicharters	Cancún y México	4	-	564
OPERACIONES PROMEDIO SEMANAL (DE ARRIBO)		98	-	13,304

Fuente: ASUR.

Nota: Corresponde al promedio semanal de vuelos programados en el Aeropuerto Internacional de Mérida durante Agosto de 2020. Esta programación se vio afectada por la cancelación de vuelos que inició en la 2da quincena de marzo debido a la contingencia sanitaria del Covid-19, cabe destacar que se registró para el presente mes la cancelación de operaciones de las aerolíneas Aeromar, American Airlines, Mayair, Tar y United.





10. Conexiones Aéreas (vuelos cancelados)

Aerolínea	Marzo	Abril	Mayo	Junio	Julio	Agosto	Acumulado
	24 al 31	1 al 30	1 al 31	1 al 30	1 al 31	1 al 31	
Aeroméxico	53	4	0	0	5	0	62
WestJet	0	Susp.	NA	NA	NA	NA	0
United	8	Susp.	Susp.	Susp.	Susp.	Susp.	8
Interjet	29	2	0	0	0	12	43
Volaris	21	20	1	0	0	0	42
Viva Aerobús	22	52	31	4	1	0	110
Magnicharters	3	2	Susp.	1	0	0	6
Mayair	Susp.	Susp.	Susp.	Susp.	Susp.	Susp.	Susp.
TAR	5	2	Susp.	Susp.	Susp.	Susp.	7
American Airlines	3	9	0	0	1	Susp.	13
Aeromar	3	0	Susp.	Susp.	Susp.	Susp.	3
Totales	147	91	32	5	7	12	294

Fuente: Grupo Aeroportuario del Sureste (ASUR).

Susp. Vuelo suspendido por la contingencia sanitaria.

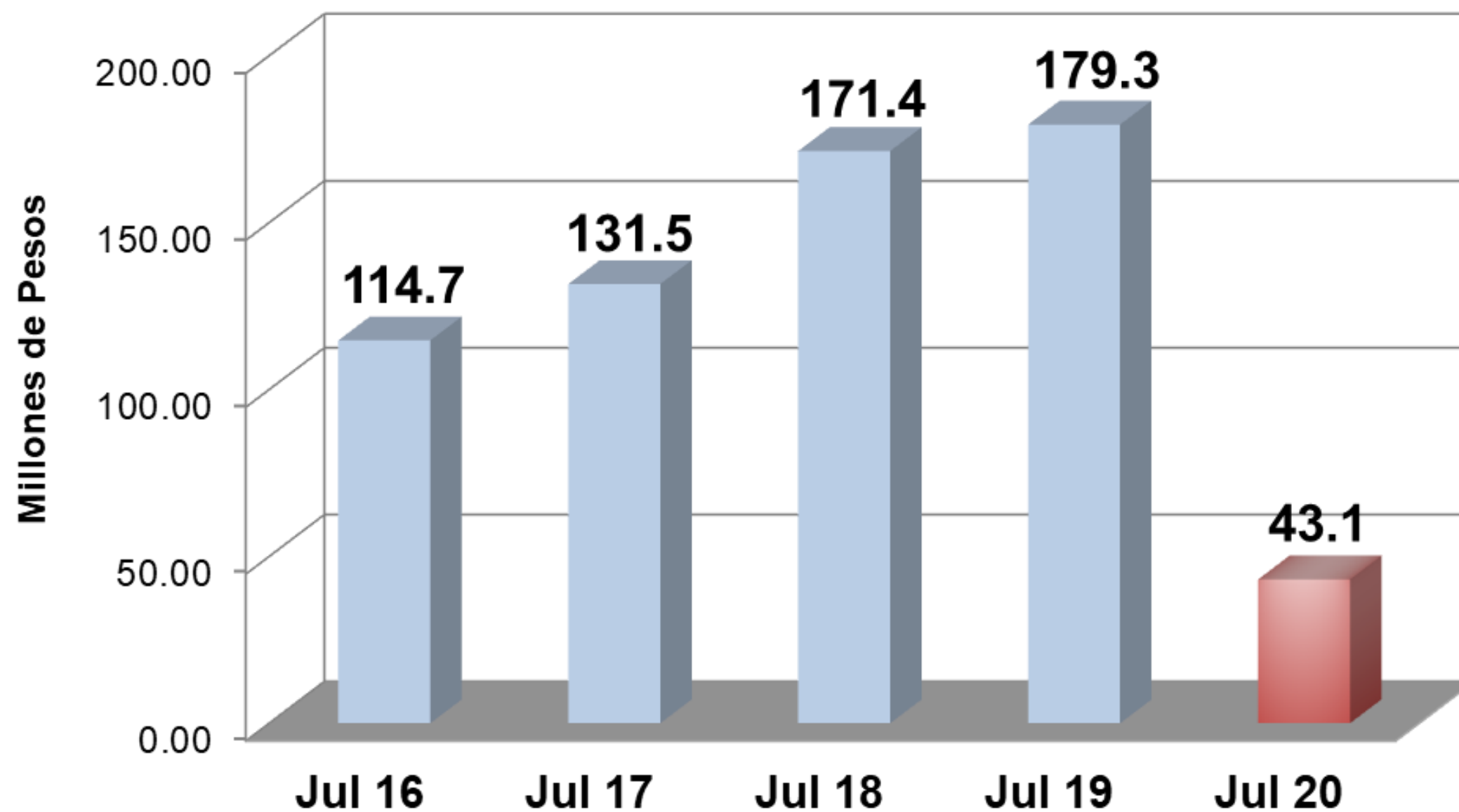
Nota metodológica: Monitoreo diario del Aeropuerto Internacional de la Ciudad de Mérida, iniciado el 24 de marzo de 2020 para verificar la afectación de operaciones de vuelos por la contingencia sanitaria del Covid-19. El número de vuelos cancelados de llegada afecta un número similar de vuelos de salida para el mismo periodo.





11. Ingreso Hotelero Mensual

- Durante **julio 2020**, el **ingreso hotelero en el Estado** se ubicó en **\$43.1 millones de pesos**, es decir, \$136.3 millones de pesos por debajo del monto registrado en julio de 2019, lo que implica un **decremento de -76.0%** en términos nominales para este indicador durante el séptimo mes del año.



INDICADOR	ACUMULADO ENERO - JULIO		VARIACIÓN ANUAL
	2019	2020	
Ingreso Hotelero (millones de pesos)	1,161.9	539.6	-53.6%

Nota: A partir de julio de 2015 se modifica la metodología para el cálculo del indicador del ingreso hotelero, por lo que a partir de este mes se aplicará para su integración únicamente las declaraciones normales y última complementaria (en los casos que aplique), del pago del Impuesto al 5% sobre el Hospedaje, a fin de proporcionar un dato más exacto de este indicador.

Fuente: Agencia de Administración Fiscal de Yucatán.





YUCATÁN
TAN[®]



Juntos transformemos
Yucatán
GOBIERNO ESTATAL 2018 · 2024

SEFOTUR
SECRETARÍA DE FOMENTO
TURÍSTICO



yucatan.travel