



Gobierno
del Estado

SEFOTUR

SECRETARÍA DE FOMENTO
TURÍSTICO

RESULTADOS DE LA ACTIVIDAD TURÍSTICA EN EL ESTADO DE YUCATÁN

ENERO 2024

YUCATÁN

#YucatánEsColor

yucatan.travel



PRESENTACIÓN

El siguiente reporte presenta los resultados de la **actividad turística en Yucatán durante enero de 2024**, mes en el cual la afluencia de **visitantes con pernocta** a los principales centros turísticos de la entidad fue de **205,242 personas**, lo que representa un **incremento de +13.2% respecto a los visitantes registrados durante el mismo mes del 2023** (181,303 personas).

En el primer mes del presente año, continúa la **tendencia de crecimiento en la llegada de turistas nacionales a la entidad**, pues en este periodo la llegada de turistas domésticos (**161,377 personas**) supera en 22,559 turistas nacionales (**+16.25%**) el arribo observado en enero de 2023 (138,818 personas).

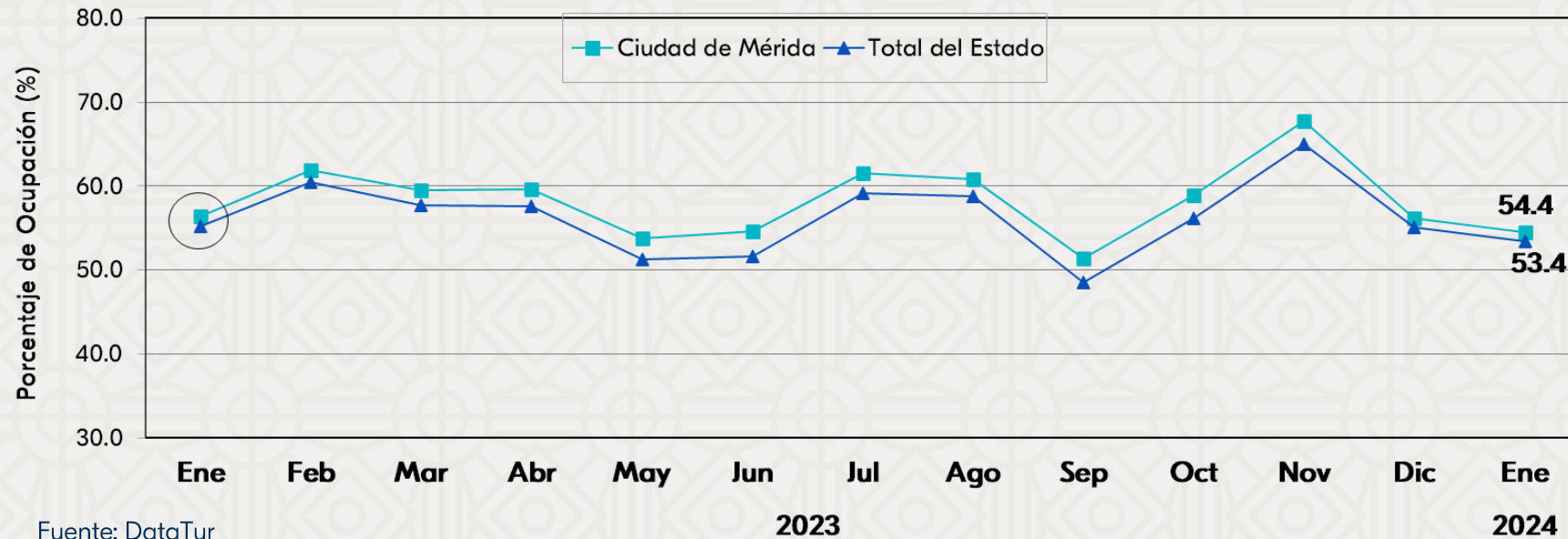
En cuanto a la **llegada de turistas internacionales**, durante enero de 2024 dicha cantidad (**43,865 personas**) resulta superior en **+3.25%** respecto al número registrado en enero de 2023 (42,485 personas).

Por otro lado, durante el primer mes de 2024 la **ocupación hotelera promedio en la Ciudad de Mérida se ubicó en 54.4%**, lo que representa un **decremento de -1.9 puntos porcentuales respecto al indicador observado en enero de 2023** (56.4%).

Finalmente, al igual que en reportes anteriores, las cifras que se muestran a continuación, salvo que se indique lo contrario, corresponden al mes de **enero de 2024**. Asimismo, la información referente al ingreso hotelero corresponde al mes de **diciembre de 2023**.



1. Ocupación Hotelera

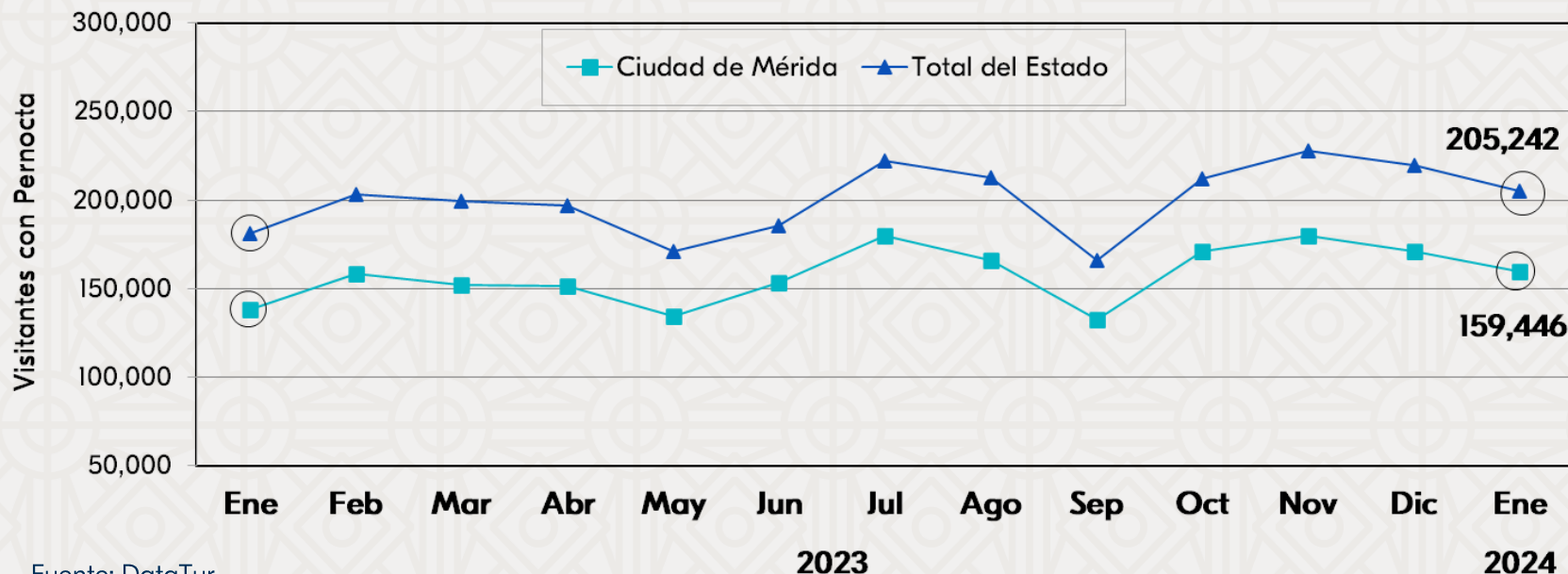


ÁREA	ACUMULADO ENERO		DIFERENCIA EN PTOS.
	2023	2024	
Ciudad de Mérida	56.4	54.4	-1.9
Total del Estado	55.3	53.4	-1.9

- Durante **enero de 2024**, el **porcentaje de ocupación hotelera en Yucatán** se ubicó en **53.4%**, es decir, tuvo un **decremento de -1.9 puntos porcentuales** respecto al mismo mes del 2023.
- En el mismo mes, **la Ciudad de Mérida** registró una **ocupación de 54.4%**, es decir, tuvo un **decremento de -1.9 puntos porcentuales** con respecto al mismo mes de 2023.



2. Llegada de Turistas con Pernocta



Fuente: DataTur

ÁREA	ACUMULADO ENERO		VARIACIÓN ANUAL
	2023	2024	
Ciudad de Mérida	137,937	159,446	+15.6%
Total del Estado	181,303	205,242	+13.2%

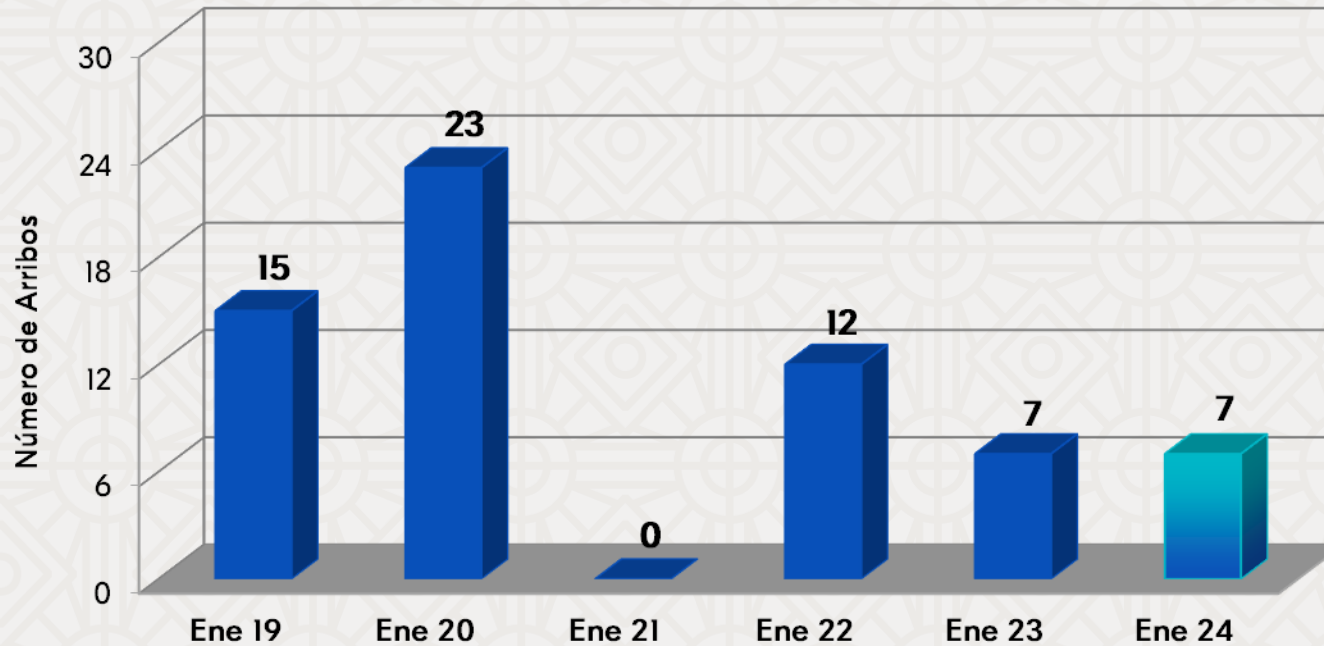
- Durante **enero de 2024** el estado de Yucatán recibió **205,242 turistas con pernocta**, de los cuales el **78.6% fueron de origen nacional y el 21.4% de origen internacional**. Lo anterior, representa un **incremento de +13.2%** respecto a los 181,303 turistas con pernocta registrados durante enero de 2023.



3. Arribo de Cruceros (Barcos)



- Durante **enero 2024** el Puerto de Progreso **registró el arribo de siete cruceros**, lo que significa una cantidad igual de barcos registrados durante el mismo mes del año anterior.



INDICADOR	ACUMULADO ENERO		VARIACIÓN ANUAL
	2023	2024	
Cruceros	7	7	---

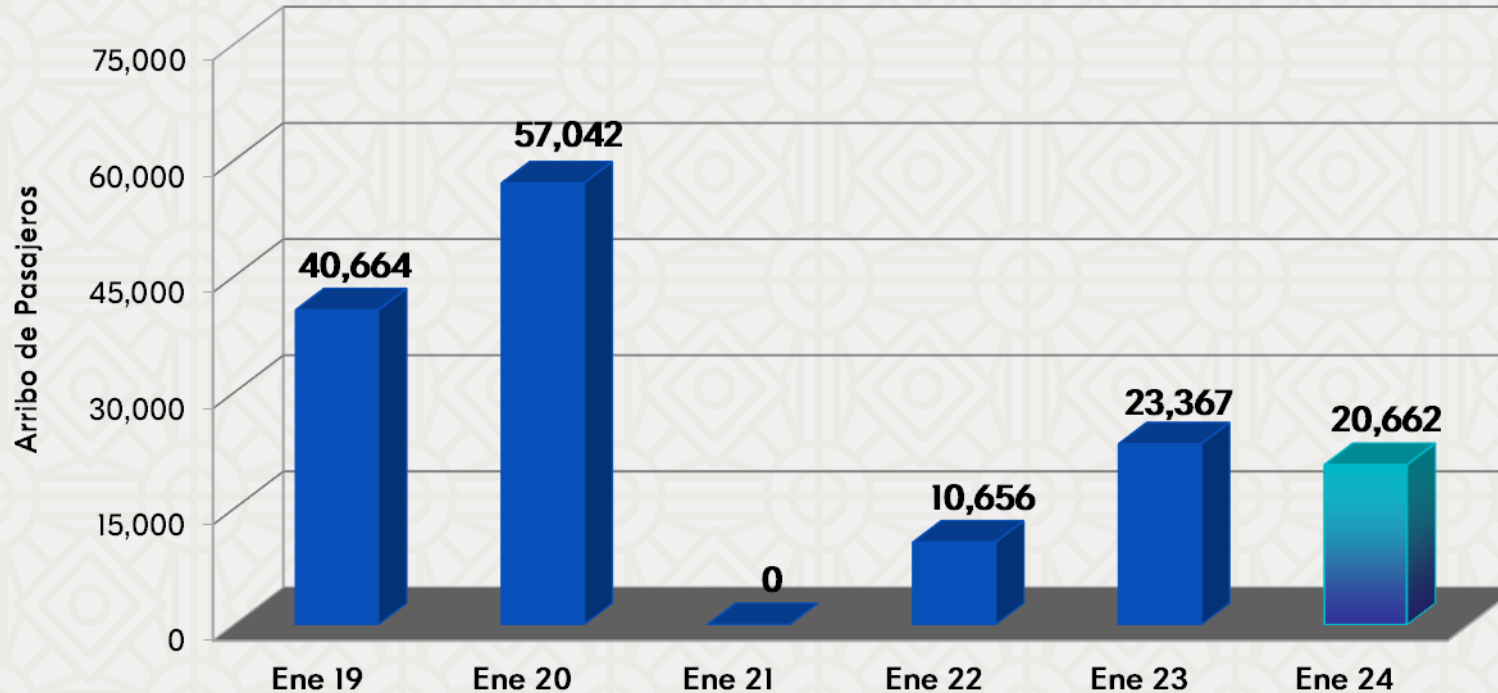
Fuente: Secretaría de Fomento Turístico del Estado de Yucatán.



4. Arribo de Cruceros (Pasajeros)



- Durante **enero 2024** el Puerto de Progreso **registró el arribo de 20,662 pasajeros**, lo que significa un **decremento de -11.6%** respecto a los 23,367 pasajeros registrados durante enero 2023.

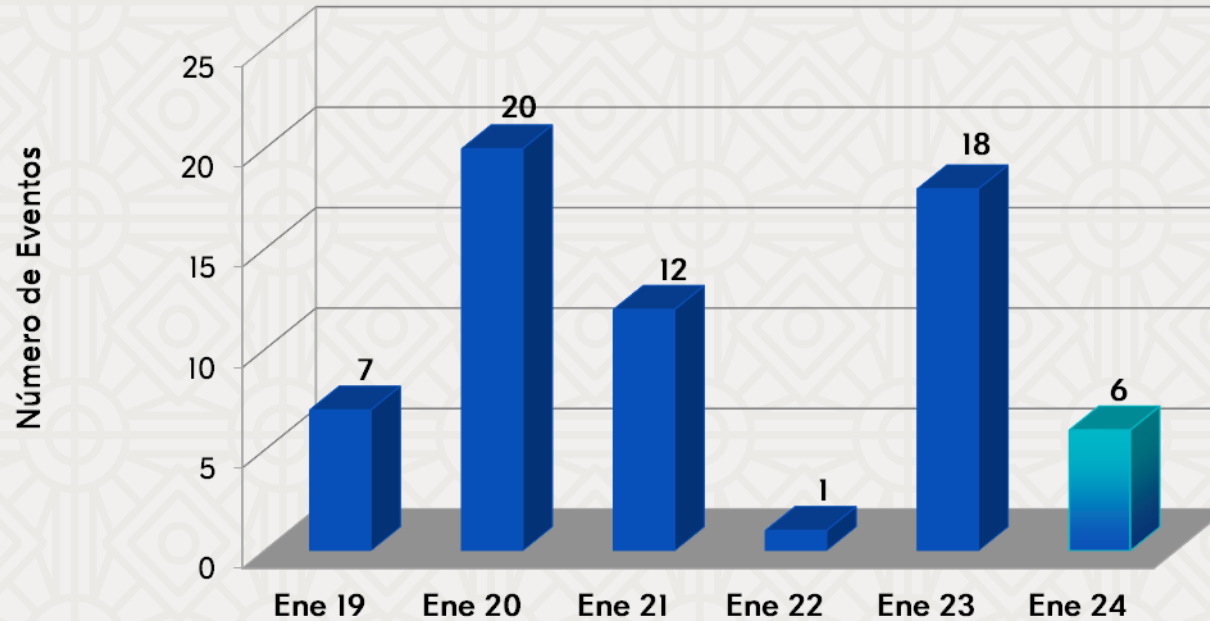


INDICADOR	ACUMULADO ENERO		VARIACIÓN ANUAL
	2023	2024	
Pasajeros	23,367	20,662	-11.6%

Fuente: Secretaría de Fomento Turístico del Estado de Yucatán.



5. Congresos y Convenciones (Eventos)



INDICADOR	ACUMULADO ENERO		VARIACIÓN ANUAL
	2023 ^{r/}	2024 ^{p/}	
Eventos	18	6	-66.7%

r/: Cifra revisada y actualizada por la fuente, por lo que podría no coincidir con lo publicado en reportes del año 2023.

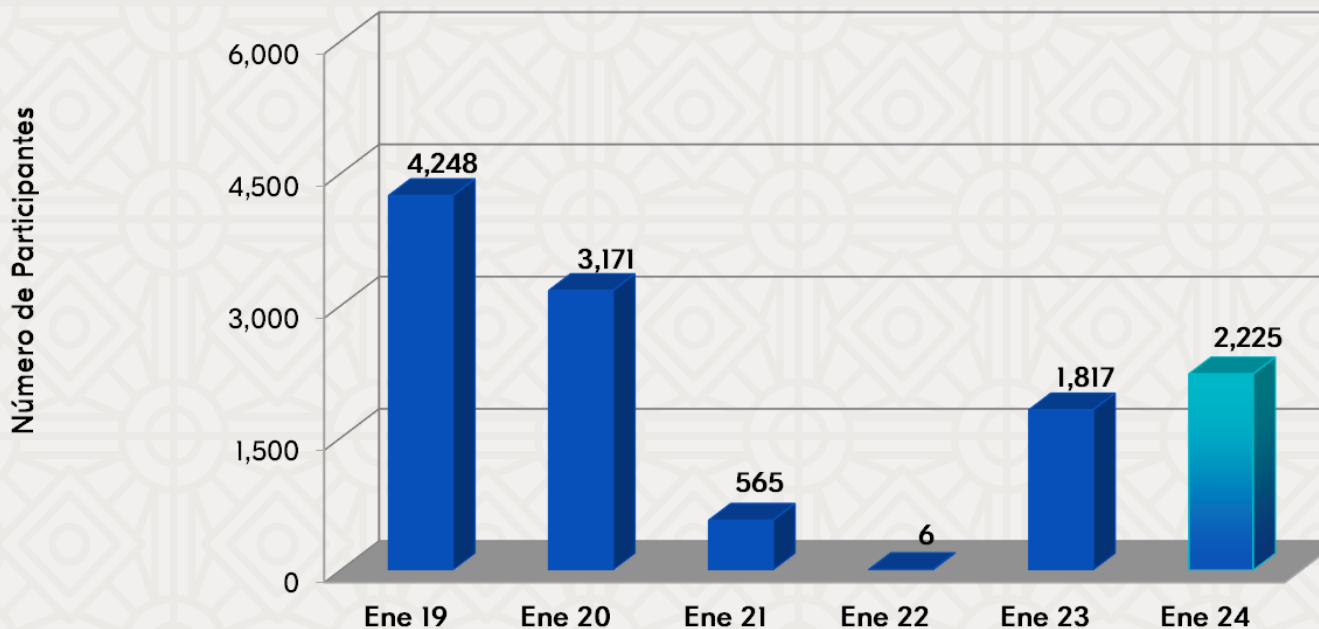
Fuente: Secretaría de Fomento Turístico.

- Durante **enero de 2024** se llevaron a cabo **6 eventos de congresos y convenciones**, lo que significa un **decremento de -66.7%** respecto al número de eventos registrados durante enero de 2023.

Nota: Los datos proporcionados para el mes de enero de 2024 son preliminares y están sujetos a actualizaciones.



6. Congresos y Convenciones (Participantes)



INDICADOR	ACUMULADO ENERO		VARIACIÓN ANUAL
	2023 ^{r/}	2024 ^{p/}	
Participantes	1,817	2,225	+22.5%

r/: Cifra revisada y actualizada por la fuente, por lo que podría no coincidir con lo publicado en reportes del año 2023.

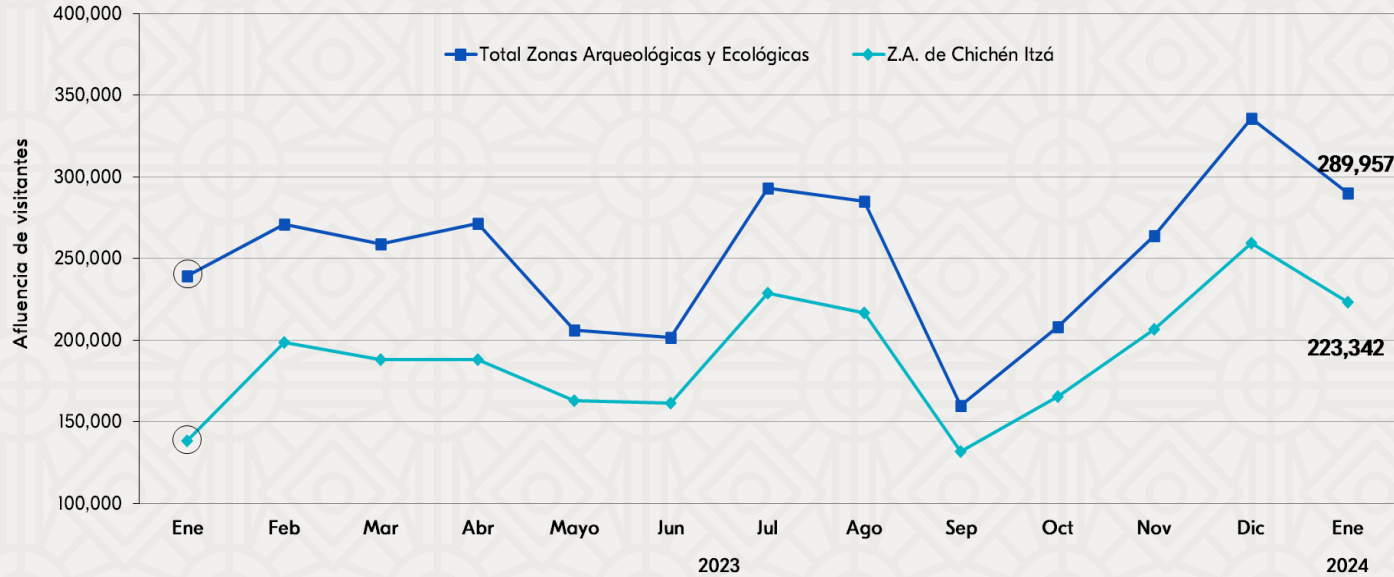
Fuente: Secretaría de Fomento Turístico.

- Durante **enero de 2024** se observó una asistencia de **2,225 participantes** en los eventos de **congresos y convenciones** realizados, lo que significa un **incremento de +22.5%** respecto a los 1,817 participantes registrados durante enero de 2023.

Nota: Los datos proporcionados para el mes de enero 2024 son preliminares y están sujetos a actualizaciones.



7. Afluencia a Zonas Arqueológicas y Ecológicas



- Durante **enero de 2024** el parador turístico de la zona arqueológica de **Chichén Itzá** registró una afluencia de **223,342 visitantes**, lo anterior significa un **incremento de 61.7%** respecto a los 138,162 visitantes registrados durante el mismo mes del 2023.
- La afluencia de visitantes a las **zonas arqueológicas y ecológicas** del estado durante el mes de **enero** fue de **289,957 visitantes**, lo cual significa un **incremento del +21.1%** respecto a enero de 2023.

ÁREA	ACUMULADO ENERO		VARIACIÓN ANUAL
	2023	2024	
Zona Arqueológica de Chichén Itzá	138,162	223,342	+61.7%
Principales Zonas Arqueológicas y Ecológicas*	239,485	289,957	+21.1%

Fuente: Secretaría de Fomento Turístico del Estado a partir de datos del Patronato CULTUR.

Nota. Los datos de visitantes a Chichén Itzá no incluyen guías de turistas.

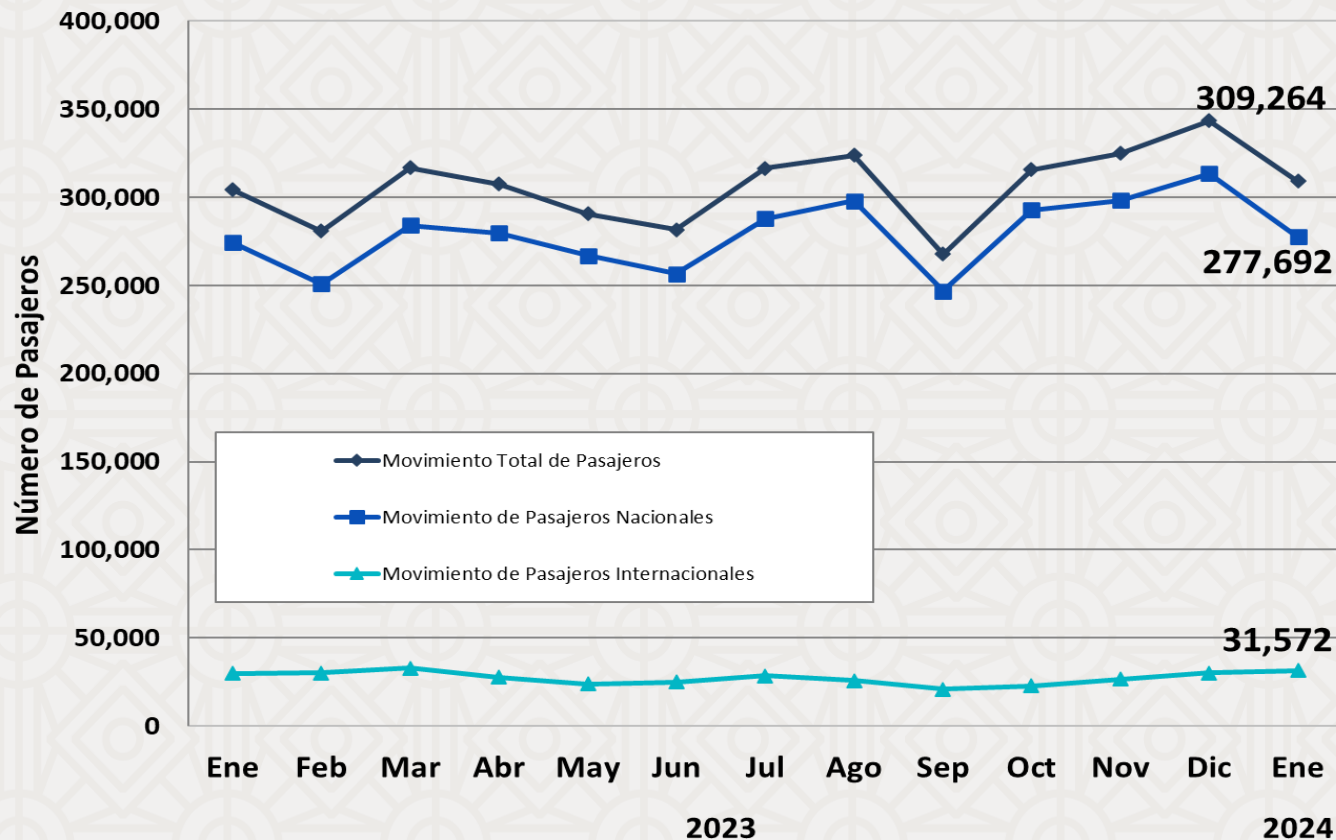
*/Esta cifra comprende, además de los paradores de Chichén Itzá, Uxmal, Dzibilchaltún y Ek Balam; las afluencias de las áreas ecológicas de Celestún y El Corchito.

Durante el mes de enero 2024 los paradores de Loltún, Balankanché y Uaymitún no registraron actividad.

El parque Xkekén (cenote Dzitup) a partir de septiembre de 2023, se encuentra concesionado y no ha proporcionado información.



8. Movimiento de Pasajeros Vía Aérea



- Durante **enero de 2024** el Aeropuerto Internacional de la Ciudad de Mérida registró un **movimiento total de pasajeros (llegadas y salidas) de 309,264 personas**, lo que representa un **incremento de 5,059 pasajeros** respecto al mismo mes de 2023.

Fuente: Grupo ASUR. Se excluyen los pasajeros en tránsito y de aviación general.

INDICADOR	ACUMULADO ENERO		VARIACIÓN ANUAL
	2023	2024	
Pasajeros	304,205	309,264	+1.7%



9. Conexiones Aéreas (Vuelos de Llegada)



Línea Aérea	Destinos con conectividad directa	Promedio de Frecuencia Semanal de Arribo de vuelos (domésticos)	Promedio de Frecuencia Semanal de Arribo de vuelos (internacionales)	Promedio Semanal de Asientos Disponibles (Vuelos de Llegada)
Aeroméxico	Ciudad de México y Aeropuerto Internacional Felipe Ángeles	67	-	10,354
American Airlines	Miami y Dallas (EEUU)	-	14	1,820
Magnicharters	Ciudad de México y La Habana (Cuba)	2	2	592
Mexicana	Aeropuerto Internacional Felipe Ángeles	2	-	348
TAG Airlines	Guatemala (Guatemala)	-	4	200
United	Houston (EEUU)	-	7	1,148
Viva Aerobus	Ciudad de México, Aeropuerto Internacional Felipe Ángeles, Guadalajara, León, Monterrey, Puebla, Querétaro, Toluca, Tuxtla Gutiérrez, Veracruz, Villahermosa y La Habana (Cuba)	79	1	17,568
Volaris	Ciudad de México, Aeropuerto Internacional Felipe Ángeles, Guadalajara, León, Monterrey ^{a/} , Oaxaca, Tijuana ^{b/} y Oakland (EEUU) - Ciudad de México ^{c/}	33	4	7,128
WestJet	Toronto (Canadá)	-	2	348
OPERACIONES PROMEDIO SEMANAL (DE ARRIBO)		183	34	39,506

Fuente: ASUR.

Nota: Corresponde al promedio semanal de vuelos programados en el Aeropuerto Internacional de Mérida durante **enero** de 2024.

a/ La ruta Monterrey - Mérida suspende operaciones de manera temporal a partir del 5 de enero de 2024.

b/ La ruta Tijuana - Mérida suspende operaciones a partir del 16 de enero de 2024.

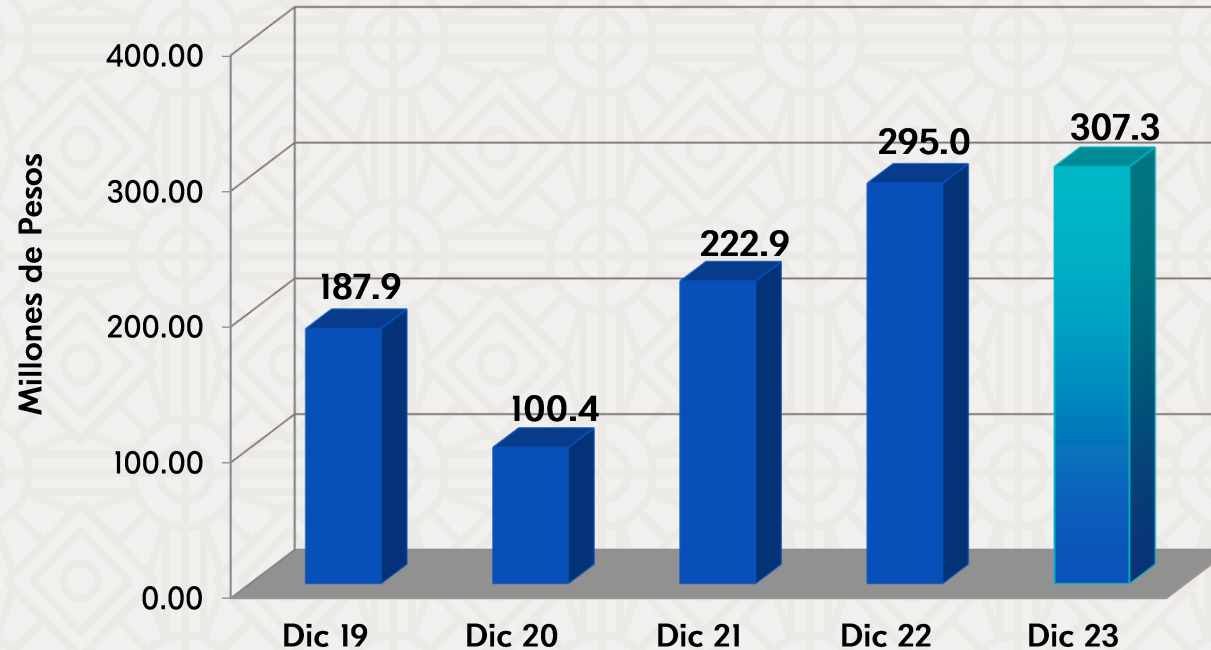
c/ De acuerdo con los itinerarios proporcionados por ASUR, la ruta Oakland - Ciudad de México - Mérida se contabiliza como vuelo doméstico, sin embargo, para efectos de este cuadro será mostrado como vuelo internacional.



10. Ingreso Hotelero (Mensual)



- Durante **diciembre de 2023**, el ingreso hotelero en el estado se ubicó en **\$307.3 millones de pesos**, es decir, **\$12.3 millones de pesos por arriba del monto registrado en diciembre de 2022**, lo que implica un **incremento de +4.2%** con respecto al mismo mes del 2022.



INDICADOR	ACUMULADO ENERO-DICIEMBRE		VARIACIÓN ANUAL
	2022	2023	
Ingreso Hotelero (Millones de Pesos)	2,811.4	3,291.9	+17.1%

Fuente: Agencia de Administración Fiscal de Yucatán.



Gobierno
del Estado

SEFOTUR

SECRETARÍA DE FOMENTO
TURÍSTICO