

RESULTADOS DE LA ACTIVIDAD TURÍSTICA EN YUCATÁN

OCTUBRE 2010

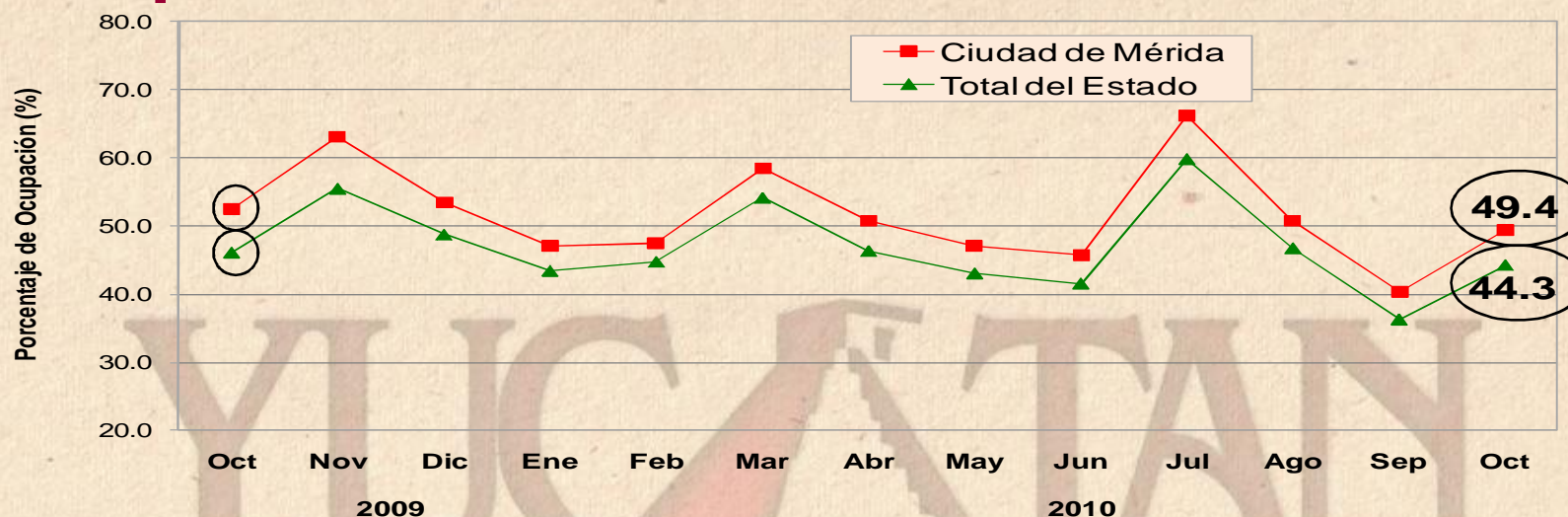
YUCATÁN
Tierra de Maravillas



Secretaría de
Fomento Turístico

GOBIERNO DEL ESTADO DE YUCATÁN

1. Ocupación Hotelera



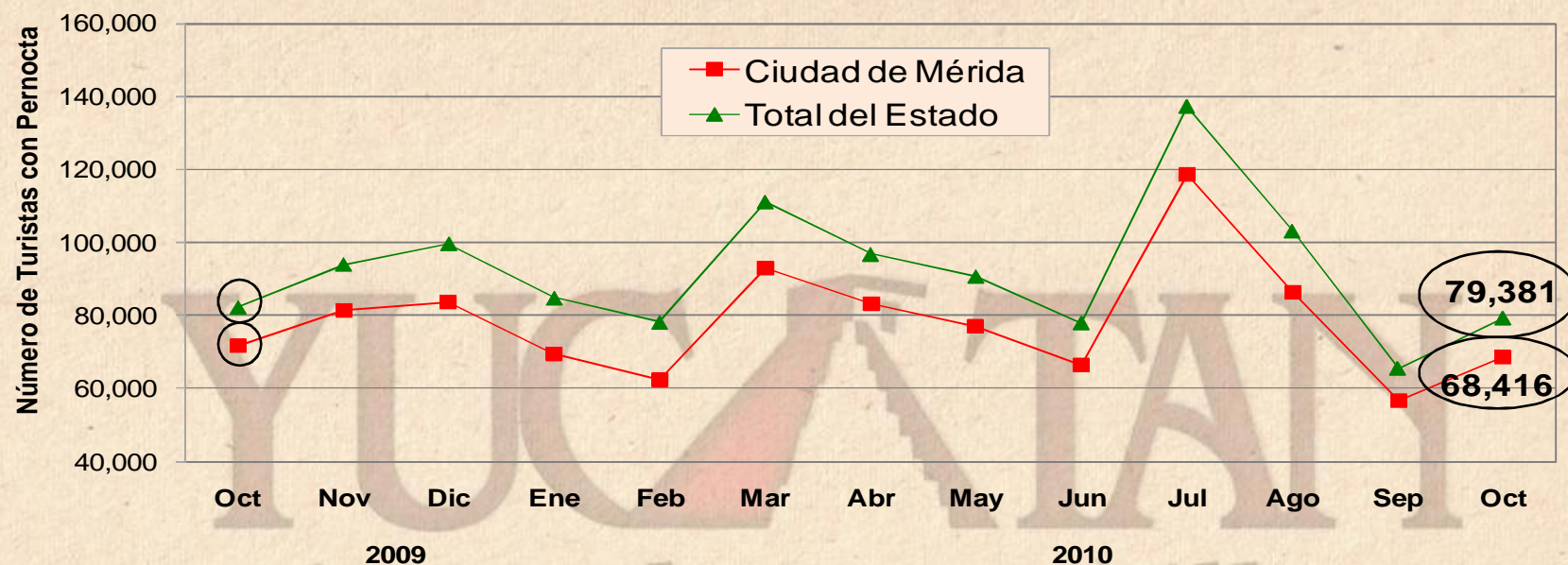
Fuente: DataTur.

ÁREA	ACUMULADO ENERO-OCTUBRE		DIFERENCIA EN PTS.
	2009	2010	
Ciudad de Mérida	51.1%	50.5%	-0.6
Total del Estado	46.0%	46.1%	+0.1

- Durante **octubre de 2010**, el porcentaje de ocupación hotelera en Yucatán se ubicó en **44.3%**, es decir, **-1.8 puntos porcentuales por debajo** del porcentaje de ocupación registrado durante octubre de 2009 (46.1%).
- En el mismo mes, la **ciudad de Mérida** registró una **ocupación de 49.4%**, misma que resulta **inferior en -3.0 puntos porcentuales** respecto al nivel de ocupación registrado durante octubre del año pasado (52.4%).



2. Llegada de Turistas con Pernocta



Fuente: DataTur.

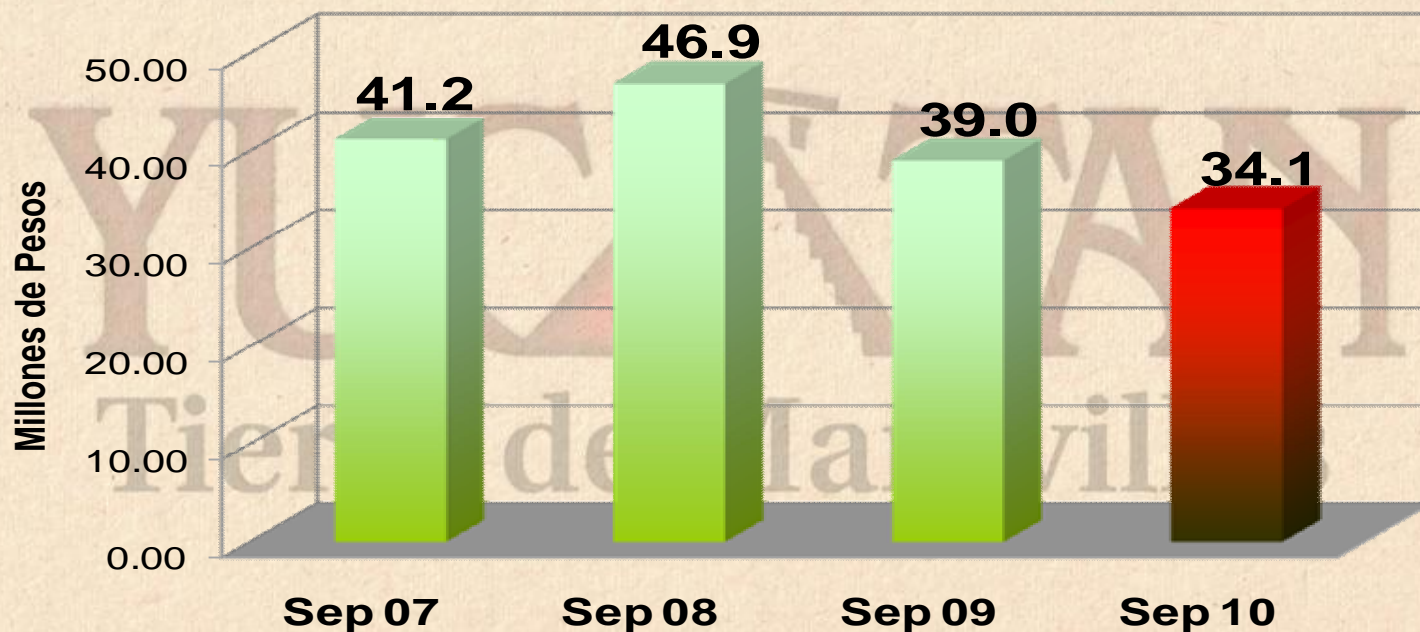
ÁREA	ACUMULADO ENERO-OCTUBRE		VARIACIÓN ANUAL
	2009	2010	
Ciudad de Mérida	750,743	781,424	+4.1%
Total del Estado	895,859	924,996	+3.3%

- Durante **octubre de 2010**, el estado de Yucatán recibió un total de **79,381 turistas con pernocta**, de los cuales el **79% fueron de origen nacional** y el **21% de origen internacional**. Lo anterior, representa un **decremento de -3.6%** respecto a los 82,310 turistas con pernocta registrados durante octubre de 2009.



3. Ingreso Hotelero Mensual

- Durante **septiembre de 2010**, el ingreso hotelero en el Estado se ubicó en **34.1 millones de pesos**, es decir, 4.9 millones de pesos por debajo del monto registrado en septiembre de 2009, lo que implica un decremento de **-12.6%** en términos nominales para este indicador durante el noveno mes del año.

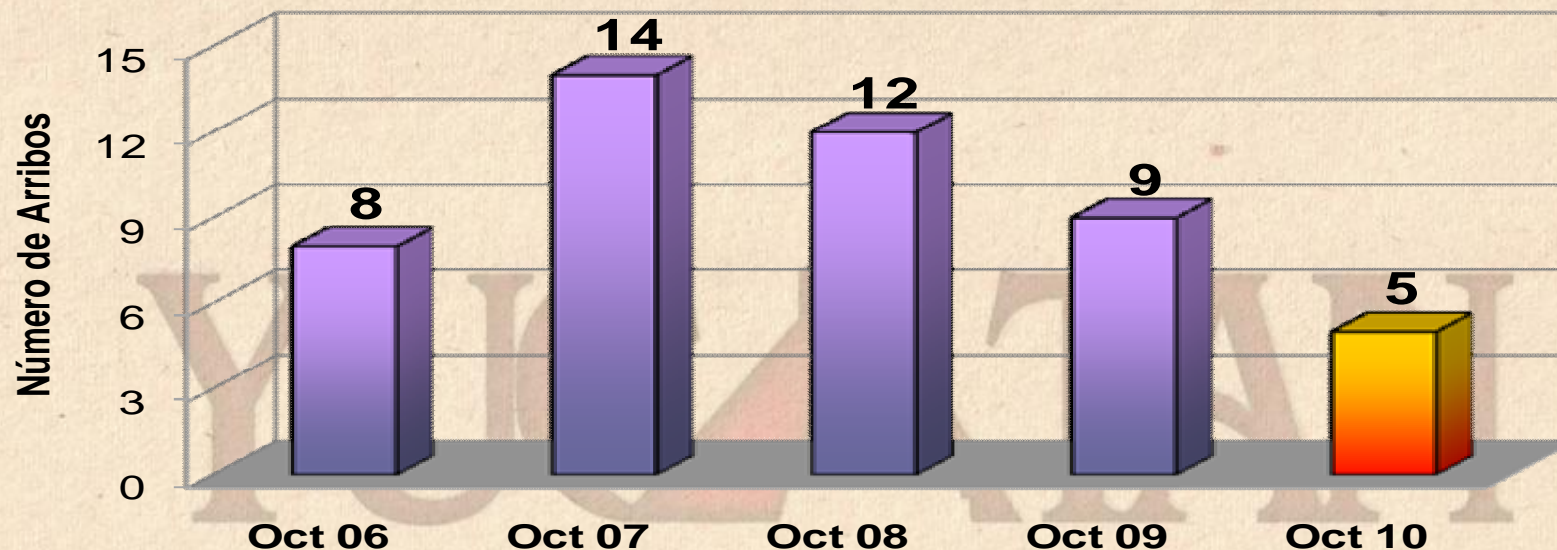


INDICADOR	ACUMULADO ENERO-SEPTIEMBRE		VARIACIÓN ANUAL
	2009	2010	
Ingreso Hotelero (millones de pesos)	424.9	394.9	-7.1%

Fuente: Secretaría de Hacienda del Estado.



4. Arribo de Cruceros (barcos)



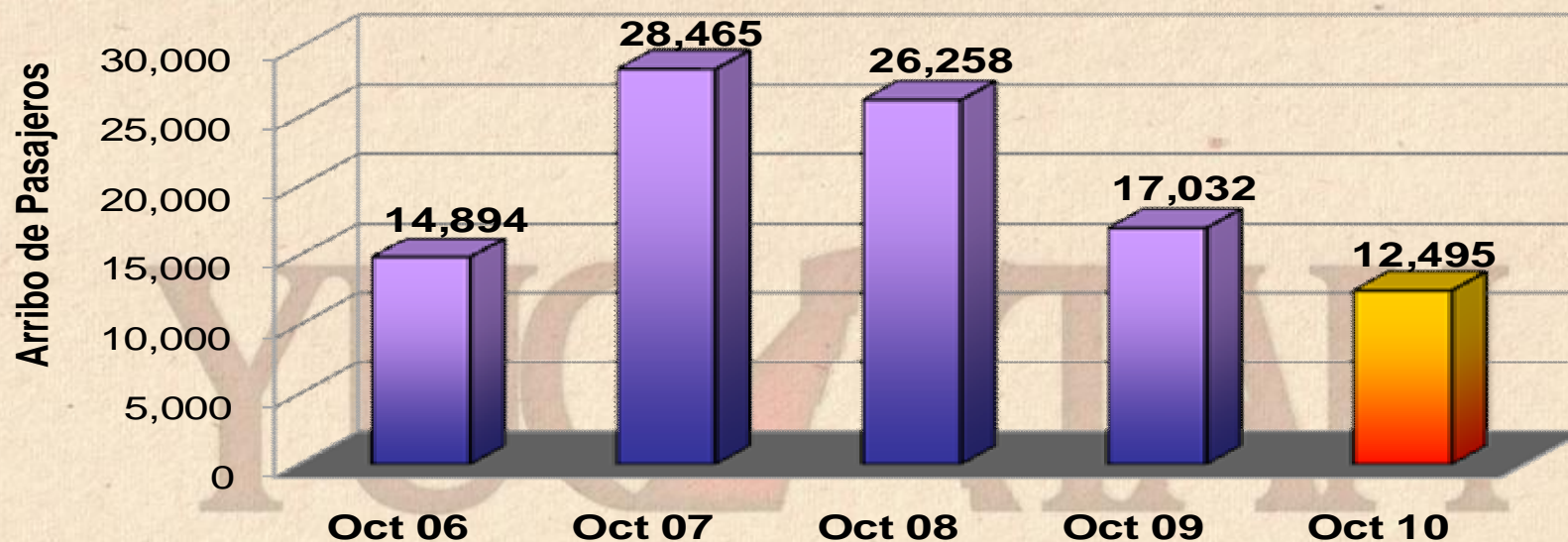
ARRIBO	ACUMULADO ENERO-OCTUBRE		VARIACIÓN ANUAL
	2009	2010	
Cruceros	92	97	+5.4%

Fuente: Secretaría de Fomento Turístico.

- Durante **octubre de 2010**, el Puerto de Progreso registró el arribo de 5 cruceros, lo que representa una **variación de -44.4%**, respecto a los 9 barcos registrados durante el mismo mes del año anterior.



5. Arribo de Cruceros (pasajeros)



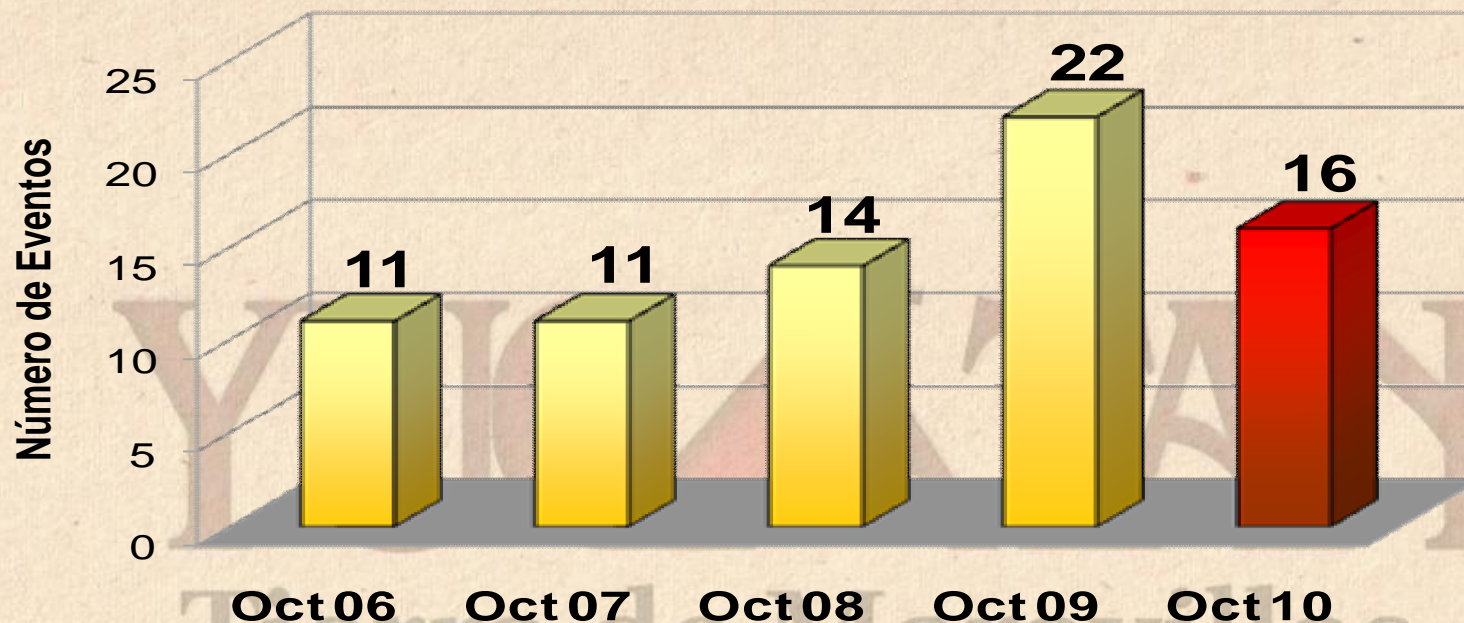
ARRIBO	ACUMULADO ENERO-OCTUBRE		VARIACIÓN ANUAL
	2009	2010	
Pasajeros	195,992	233,207	+19.0%

Fuente: Secretaría de Fomento Turístico.

- Durante **octubre de 2010**, el puerto de Progreso registró el **arribo de 12,495 pasajeros**, lo que representa una **variación de -26.6%** respecto a los 17,032 pasajeros recibidos durante octubre de 2009.



6. Congresos y Convenciones (eventos)



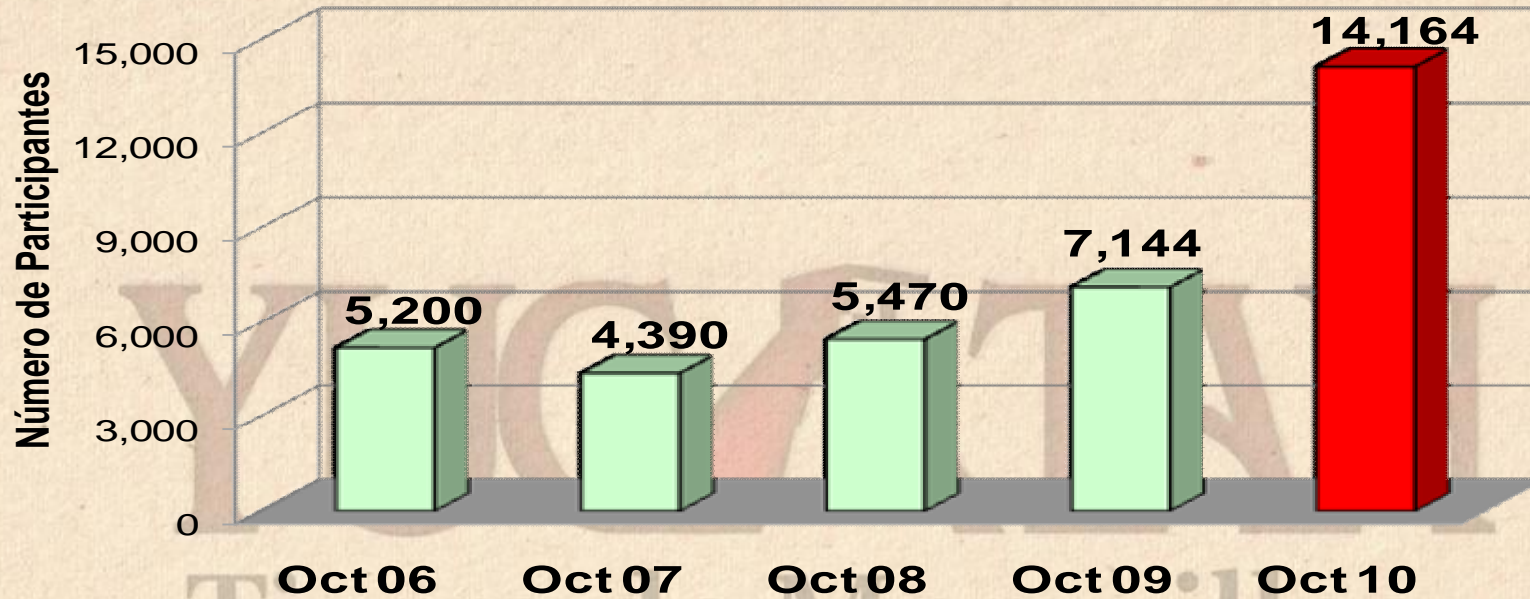
INDICADOR	ACUMULADO ENERO-OCTUBRE		VARIACIÓN ANUAL
	2009	2010	
Eventos	114	114	0.0%

Fuente: Oficina de Convenciones y Exposiciones.

- Durante **octubre de 2010**, se llevaron a cabo **16 eventos** de congresos y convenciones, lo que implica un **decremento de -27.3%** respecto a los 22 eventos registrados durante octubre de 2009.



7. Congresos y Convenciones (participantes)



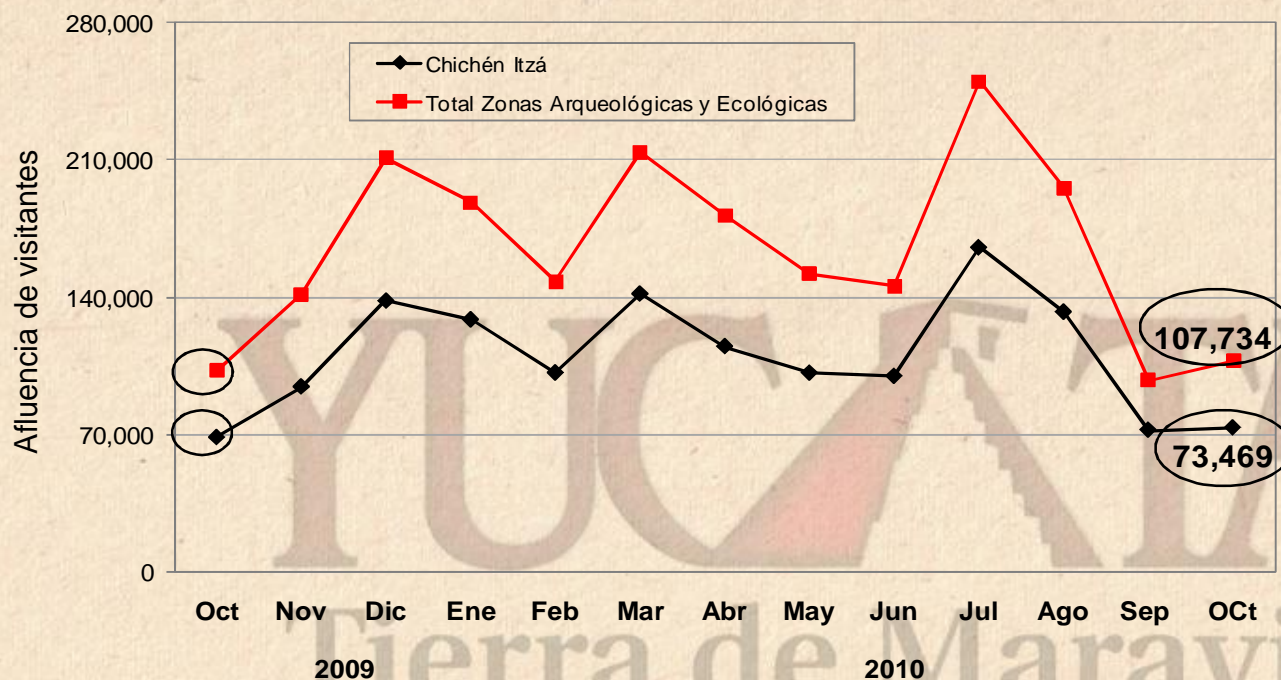
INDICADOR	ACUMULADO ENERO-OCTUBRE		VARIACIÓN ANUAL
	2009	2010	
Eventos	25,300	38,347	+51.6%

Fuente: Oficina de Convenciones y Exposiciones.

- Durante **octubre de 2010** se observó la asistencia de **14,164 participantes** a eventos de congresos y convenciones, lo que implicó un **incremento de +98.3%** respecto a los 7,144 asistentes registrados durante octubre de 2009.



8. Afluencia Zonas Arqueológicas y Ecológicas



- Durante **octubre de 2010**, la afluencia de visitantes al parador turístico de **Chichén Itzá** se ubicó en 73,469 personas, representando un **incremento de +7.2%**, respecto a los 68,506 visitantes registrados durante octubre de 2009.

ÁREA	ACUMULADO ENERO-OCTUBRE		VARIACIÓN ANUAL
	2009	2010	
Zona Arqueológica de Chichén Itzá	1,002,343	1,131,485	+12.9%
Principales Zonas Arqueológicas y Ecológicas*	1,523,903	1,608,406	+10.3%

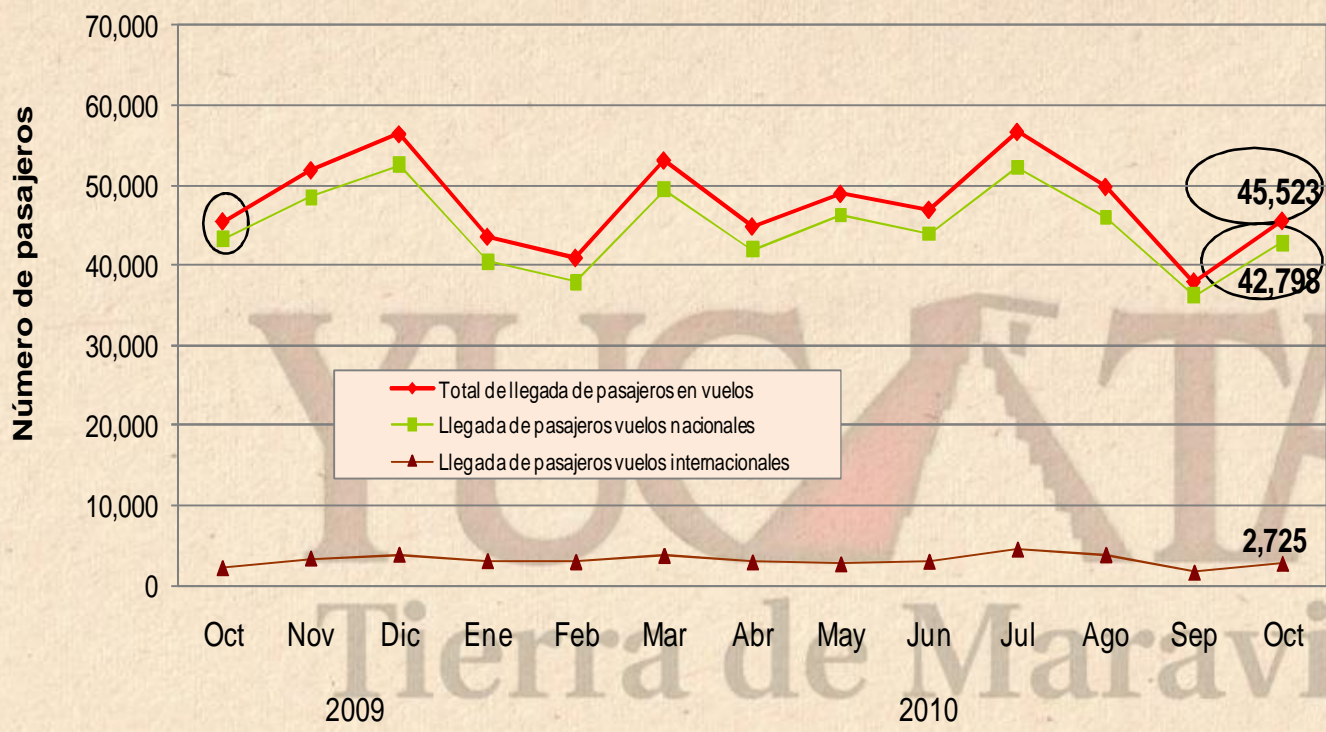
Fuente: Patronato CULTUR.

Nota: Los datos de visitantes a Chichén Itzá, no incluyen guías de turistas.

*/ Esta cifra comprende, además de las zonas arqueológicas de Chichén- Itzá, Uxmal, Loltún, Dzibichaltún y Balankanché; las afluencias a las áreas ecológicas de Celestún, Cenote X'kekén y Cenote Samulá.



9. Arribo de Pasajeros Vía Aérea



■ Durante **octubre de 2010** el Aeropuerto Internacional de la ciudad de Mérida registró el **arribo de 45,523 pasajeros** en 790 vuelos de llegada, lo que representa un **incremento de +0.1%** respecto a los 45,458 pasajeros recibidos en 996 vuelos durante el mismo mes de 2009.

INDICADOR	ACUMULADO ENERO-OCTUBRE		VARIACIÓN ANUAL
	2009	2010	
Vuelos	8,890	9,623	+8.2%
Pasajeros	422,384	467,987	+10.8%

Fuente: ASUR.

10. Conexiones Aéreas (de Llegada)

Línea Aérea	Destinos con conectividad directa o semidirecta	Promedio de Frecuencia Semanal de Arribo de vuelos (domésticos)	Promedio de Frecuencia Semanal de Arribo de vuelos (internacionales)
Aeroméxico	México, Guadalajara, Monterrey, Veracruz, Villahermosa, Miami, Los Ángeles	41	14
Interjet	México	14	-
Volaris	México, Toluca	7	-
Magnicharters	México	3	-
Viva Aerobús	Monterrey, Guadalajara	10	-
Continental	Houston (EEUU)	-	4
Cubana	La Habana (Cuba)	-	2
Mayair	Cancún, Cozumel	14	-
OPERACIONES PROMEDIO A LA SEMANA (DE ARRIBO)		89	20

Fuente: ASUR.

Nota: Corresponde al promedio semanal de vuelos recibidos en el Apto. Internacional de la Cd. de Mérida durante **OCTUBRE** de 2010.

A partir del pasado 28 de agosto de 2010 la aerolínea Mexicana, junto a sus filiales Click y Link, suspendieron operaciones debido al inicio de un proceso de concurso mercantil en la compañía. La suspensión de vuelos no define aún su carácter temporal y/o definitivo.

