



Juntos transformemos
Yucatán
GOBIERNO DEL ESTADO

SEFOTUR
SECRETARÍA DE FOMENTO
TURÍSTICO

RESULTADOS DE LA ACTIVIDAD TURÍSTICA EN EL ESTADO DE YUCATÁN

JULIO 2023

YUCATÁN

#YucatánEsColor

yucatan.travel



PRESENTACIÓN

El presente reporte presenta los resultados de la **actividad turística en Yucatán durante julio de 2023**, mes en el cual la afluencia de **visitantes con pernocta** a los principales centros turísticos de la entidad fue de **222,294 personas**, lo que representa un **incremento de +9.3% respecto a los visitantes registrados durante el mismo mes del 2022** (203,354 personas). Este arribo de visitantes, **también supera en +9.7% la llegada de turistas observada en el mismo mes de 2019** (202,575 personas), es decir, antes del inicio de la pandemia.

Durante **julio de 2023 continúa la tendencia de crecimiento en la llegada de turistas nacionales a la entidad**, pues en este periodo la llegada de turistas domésticos (**179,383 personas**) supera en 5,565 turistas nacionales (**+3.2%**) el arribo observado en julio de 2022 (173,818 personas) y dicha cantidad también resulta superior en **+14.9%** respecto a la llegada de turistas nacionales registrada en julio de 2019 (156,131 personas).

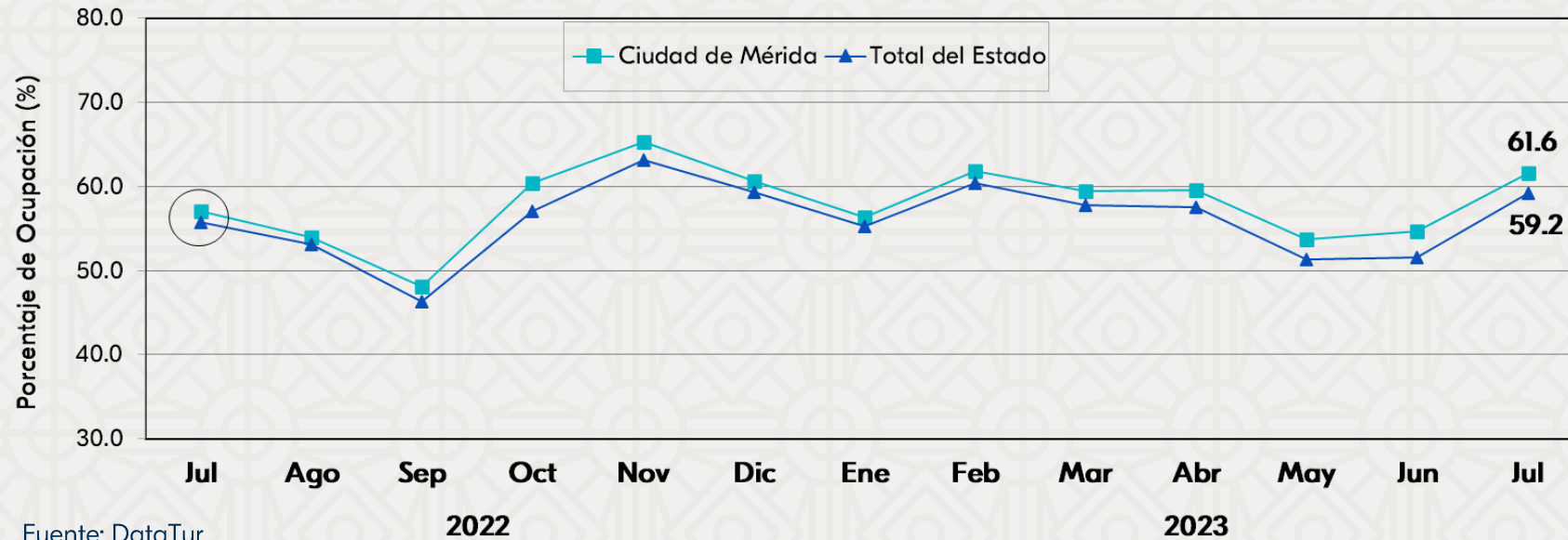
En cuanto a la **llegada de turistas internacionales**, durante julio de 2023 dicha cantidad (**42,911 personas**) resulta superior en **+45.3%** respecto al número de turistas internacionales registrados en julio de 2022 (29,536 personas), aunque el mismo aún resulta inferior (**-7.6%**) respecto al nivel observado en julio de 2019 (46,444 personas).

Por otro lado, durante el séptimo mes de 2023 la **ocupación hotelera promedio en la Ciudad de Mérida se ubicó en 61.6%**, lo que representa un **incremento de +4.6 puntos porcentuales respecto al indicador observado en julio de 2022** (57.0%),

Finalmente, al igual que en reportes anteriores, las cifras que se muestran a continuación, salvo que se indique lo contrario, corresponden al mes de **julio de 2023**. Asimismo, la información referente al ingreso hotelero corresponde al mes de **junio de 2023**.



1. Ocupación Hotelera



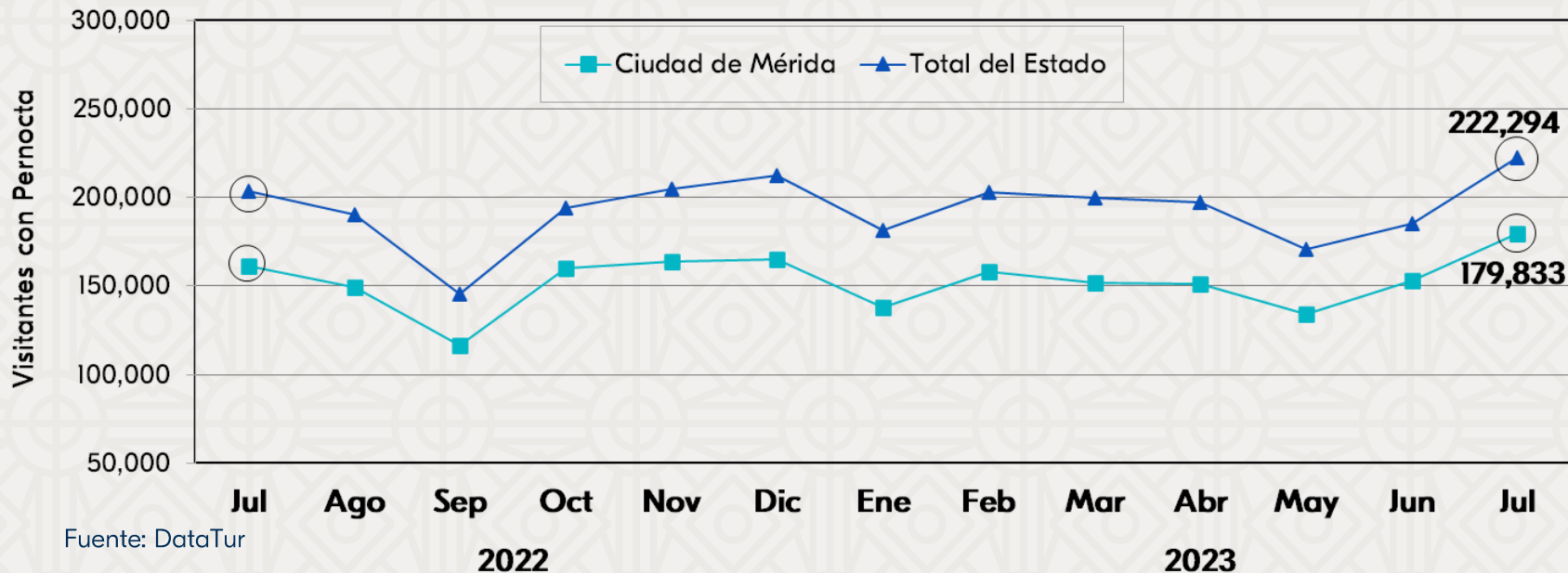
Fuente: DataTur

ÁREA	ACUMULADO ENERO-JULIO		DIFERENCIA EN PTOS.
	2022	2023	
Ciudad de Mérida	50.0	58.1	+8.1
Total del Estado	49.8	56.1	+6.3

- Durante **julio 2023**, el **porcentaje de ocupación hotelera en Yucatán** se ubicó en **59.2%**, es decir, tuvo un **incremento de +3.5 puntos porcentuales** respecto al mismo mes del 2022.
- En el mismo mes, **la Ciudad de Mérida** registró una **ocupación de 61.6%**, es decir, tuvo un **incremento de +4.5 puntos** porcentuales con respecto al mismo mes de 2022.



2. Llegada de Turistas con Pernocta



ÁREA	ACUMULADO ENERO-JULIO		VARIACIÓN ANUAL
	2022	2023	
Ciudad de Mérida	883,168	1,066,575	+20.8
Total del Estado	1,151,388	1,359,389	+18.1

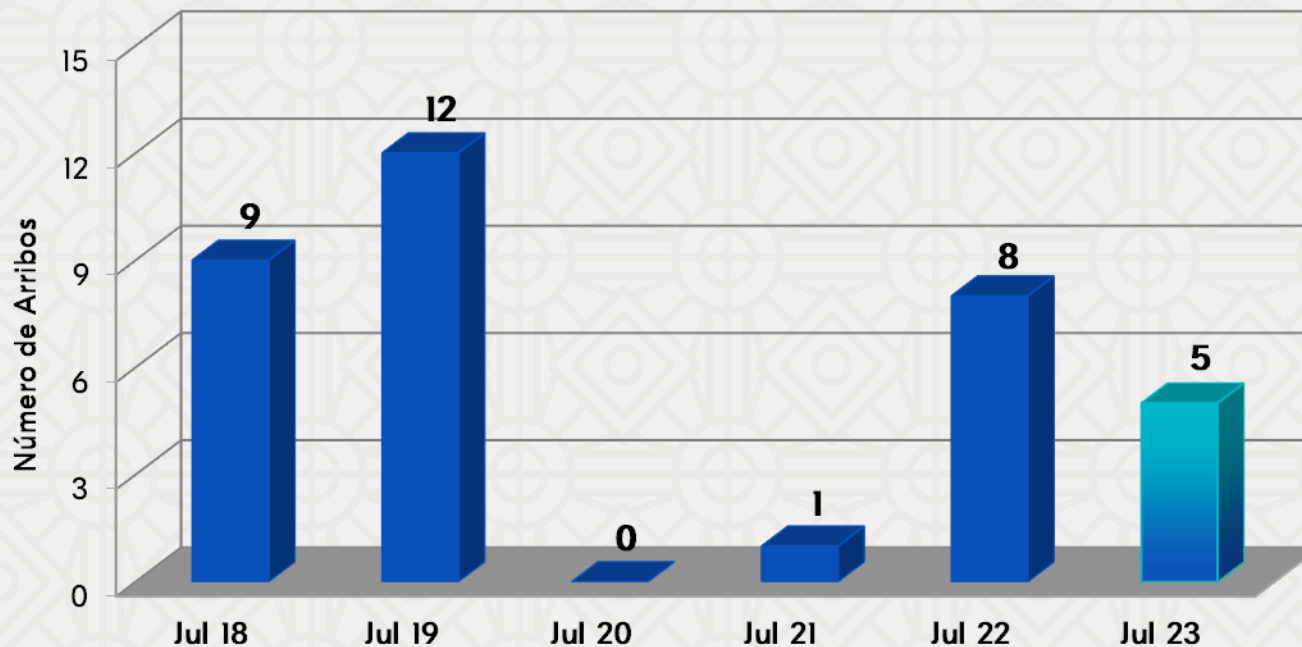
- Durante **julio de 2023** el estado de Yucatán recibió **222,294 turistas con pernocta**, de los cuales el **80.7% fueron de origen nacional y el 19.3% de origen internacional**. Lo anterior, representa un **incremento de +9.3%** respecto a los 203,354 turistas con pernocta registrados durante julio de 2022.



3. Arribo de Cruceros (Barcos)



- Durante **julio 2023** el Puerto de Progreso **registró el arribo de cinco cruceros**, lo que significa un **decremento de -37.5%** respecto a los ocho barcos registrados durante julio de 2022.



INDICADOR	ACUMULADO ENERO-JULIO		VARIACIÓN ANUAL
	2022	2023	
Cruceros	56	49	-12.5%

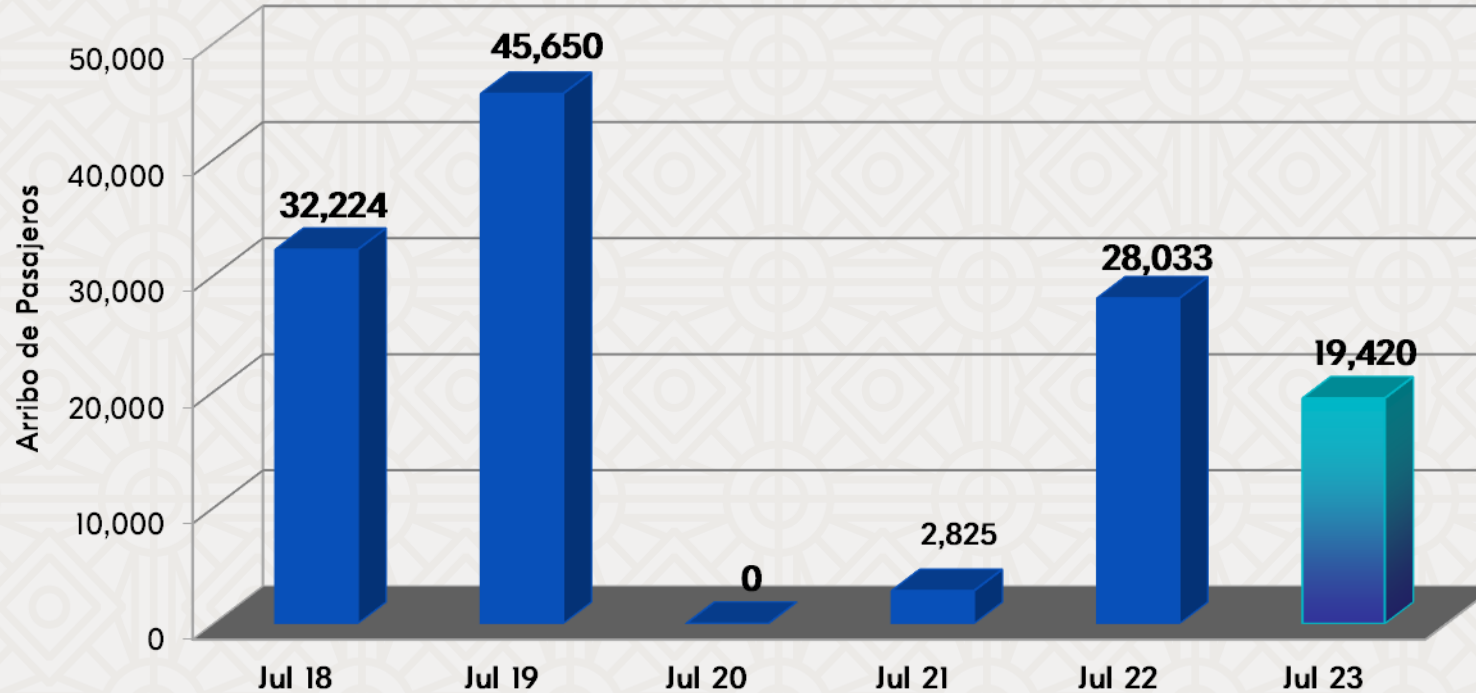
Fuente: Secretaría de Fomento Turístico del Estado de Yucatán.



4. Arribo de Cruceros (Pasajeros)



- Durante **julio 2023** el Puerto de Progreso **registró el arribo de 19,420 pasajeros**, lo que significa un **decremento de -30.7%** respecto a los 28,033 pasajeros registrados durante julio de 2022.

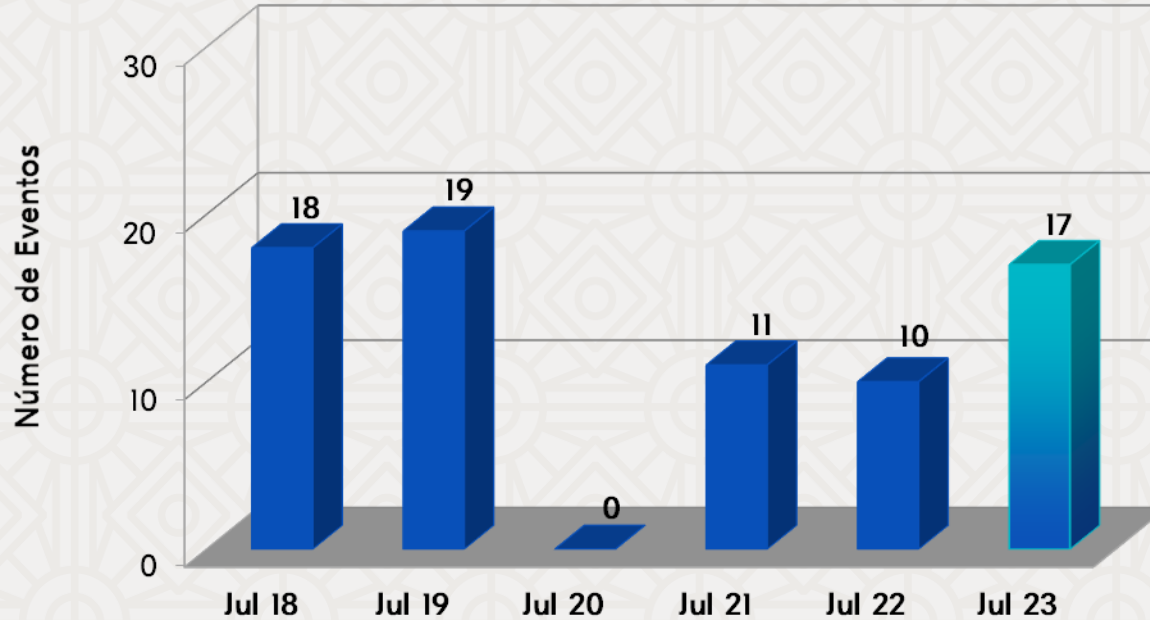


INDICADOR	ACUMULADO ENERO-JULIO		VARIACIÓN ANUAL
	2022	2023	
Pasajeros	123,850	164,440	+32.8%

Fuente: Secretaría de Fomento Turístico del Estado de Yucatán.



5. Congresos y Convenciones (Eventos)



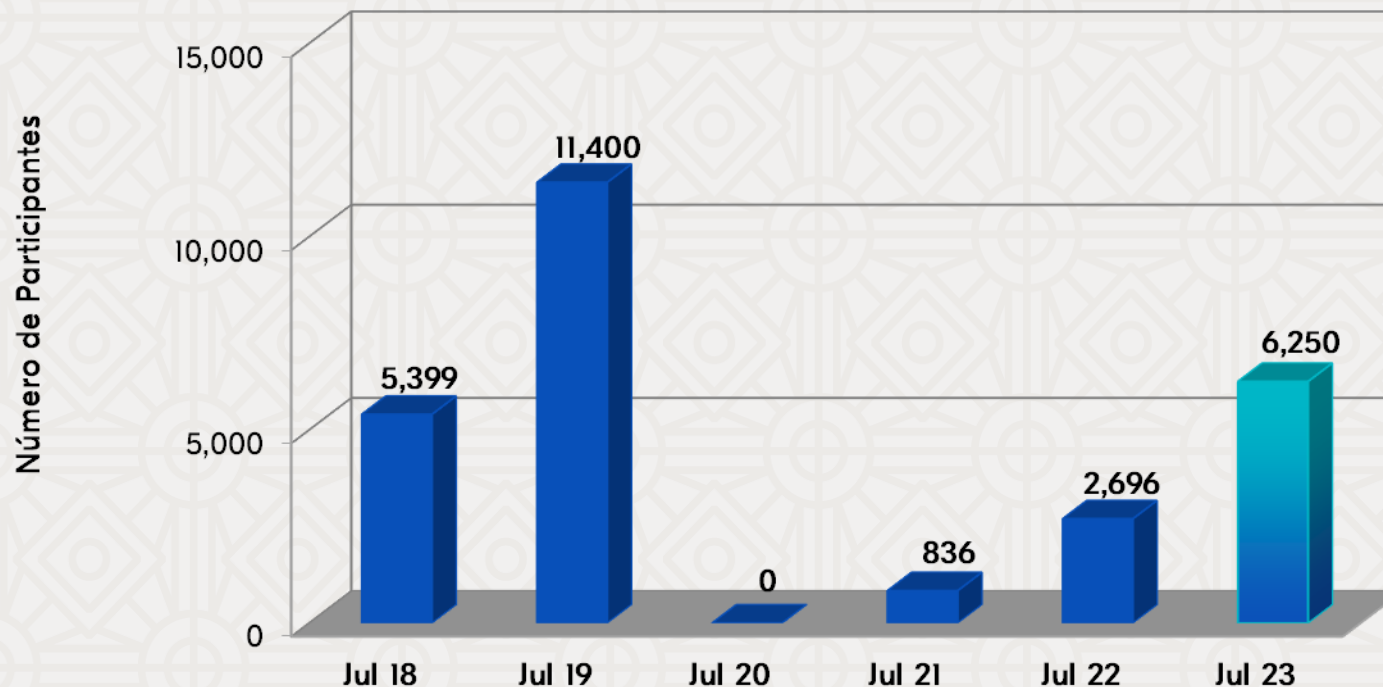
INDICADOR	ACUMULADO ENERO-JULIO		DIFERENCIA ABS
	2022	2023	
Eventos	79	135	+56

Fuente: Secretaría de Fomento Turístico.

- Durante **julio de 2023** se llevaron a cabo **17 eventos de congresos y convenciones**, lo que significa un **incremento de +7 eventos** respecto a los 10 eventos registrados durante julio del 2022.



6. Congresos y Convenciones (Participantes)



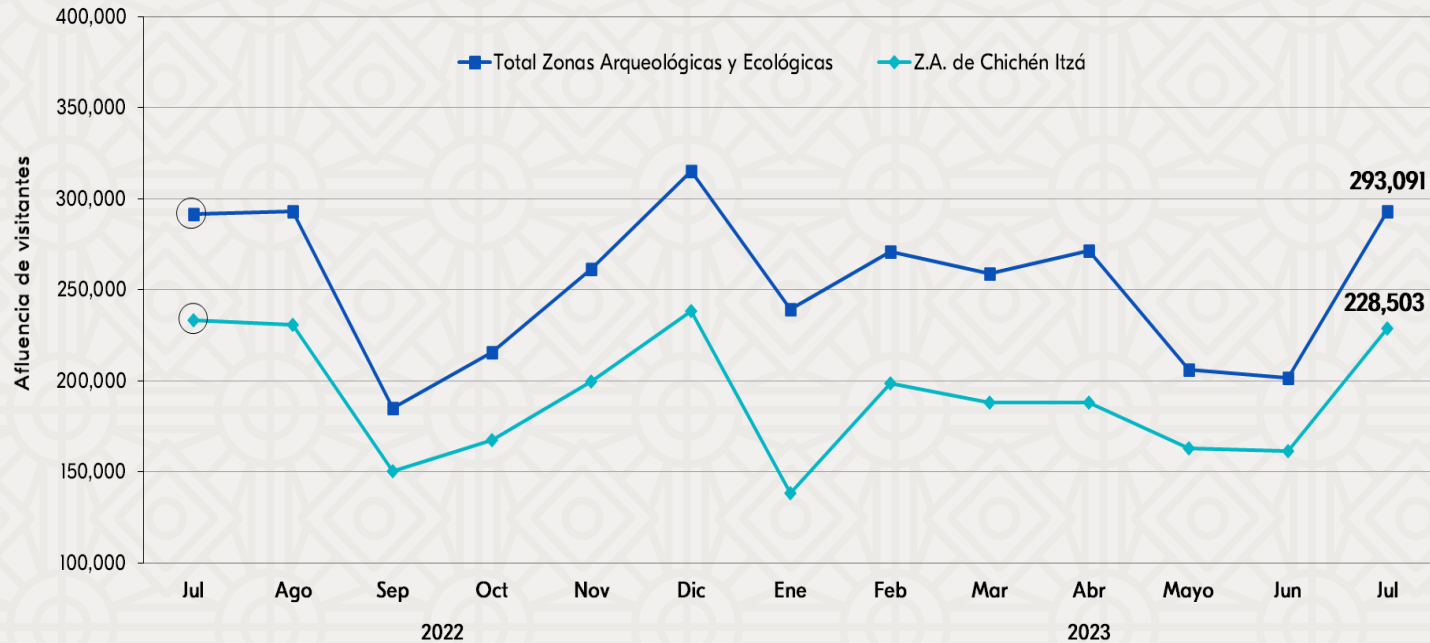
INDICADOR	ACUMULADO ENERO-JULIO		DIFERENCIA ABS
	2022	2023	
Participantes	22,301	35,195	+12,894

Fuente: Secretaría de Fomento Turístico.

- Durante **julio de 2023** se observó una asistencia de **6,250 participantes en los eventos de congresos y convenciones** realizados, lo que significa un **incremento de +3,554** asistentes respecto a los 2,696 participantes registrados durante julio 2022.



7. Afluencia a Zonas Arqueológicas y Ecológicas



- Durante **julio de 2023** el parador turístico de la zona arqueológica de **Chichén Itzá** registró una afluencia de **228,503 visitantes**, lo anterior significa un **decremento de -2.0%** respecto a los 233,198 visitantes registrados durante el mismo mes del 2022.
- La afluencia de visitantes a las **zonas arqueológicas y ecológicas** del estado durante el mes de **julio** fue de **293,091 visitantes**, lo cual significa un **decremento del -0.5%** respecto a julio de 2022.

ÁREA	ACUMULADO ENERO-JULIO		VARIACIÓN ANUAL
	2022	2023	
Zona Arqueológica de Chichén Itzá	1,291,121	1,265,323	-2.0%
Principales Zonas Arqueológicas y Ecológicas*	1,691,571	1,741,538	+3.0%

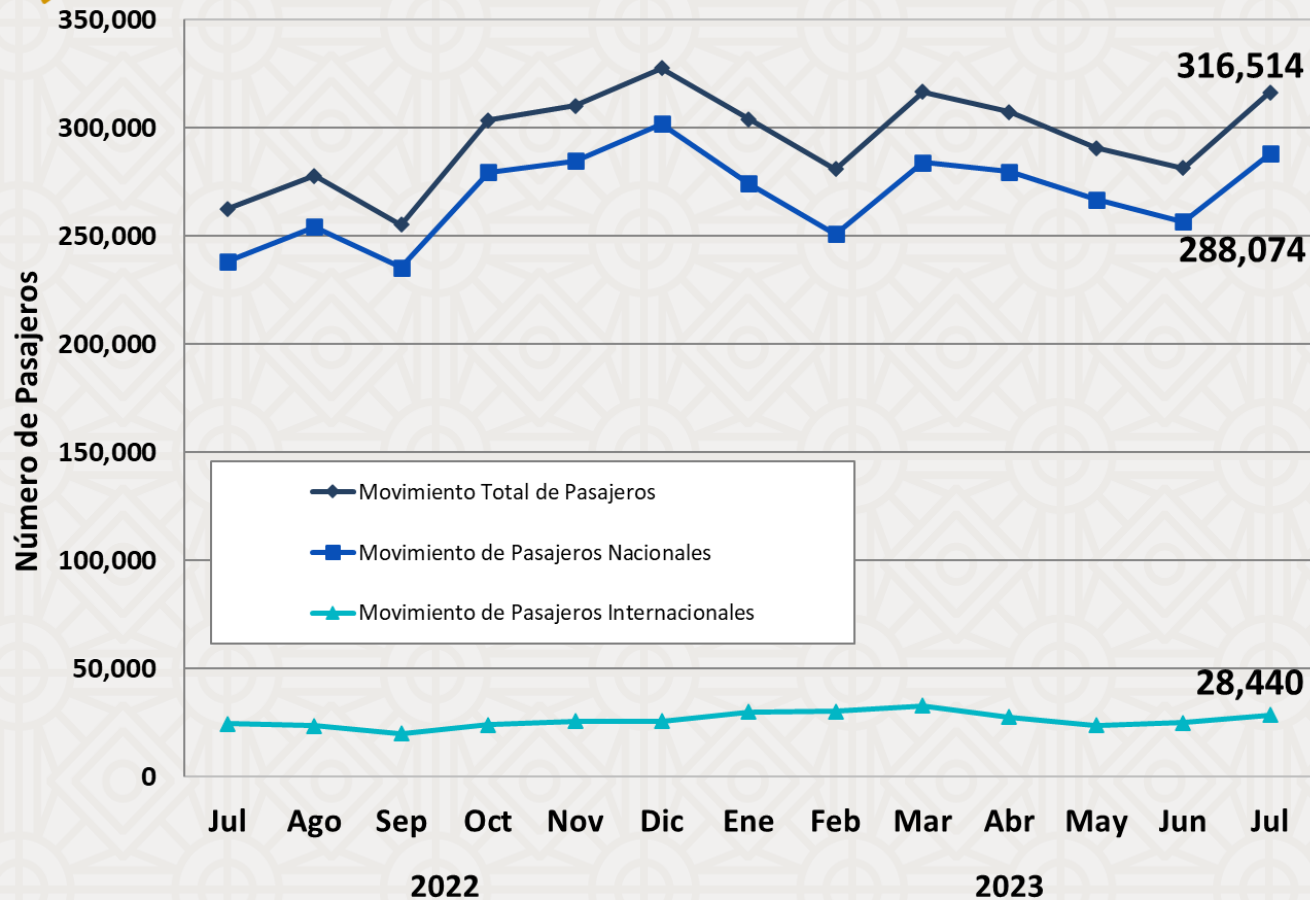
Fuente: Secretaría de Fomento Turístico del Estado a partir de datos del Patronato CULTUR.

Nota. Los datos de visitantes a Chichén Itzá, no incluyen guías de turistas.

*/Esta cifra comprende, además de los paradores de Chichén Itzá, Uxmal, Dzibilchaltún y Ek Balam; las afluencias de las áreas ecológicas de Celestún, Parque X'kekén, y El Corchito. Durante el mes de julio de 2023 los paradores de Loltún, Balankanché y Uaymitún no registraron actividad.



8. Movimiento de Pasajeros Vía Aérea



- Durante **julio de 2023** el Aeropuerto Internacional de la Ciudad de Mérida registró un **movimiento total de pasajeros (llegadas y salidas) de 316,514 personas**, lo que representa un **incremento de 53,737 pasajeros** respecto al mismo mes de 2022.

Fuente: Grupo ASUR. Se excluyen los pasajeros en tránsito y de aviación general.

INDICADOR	ACUMULADO ENERO-JULIO		VARIACIÓN ANUAL
	2022	2023	
Pasajeros	1,605,000	2,098,352	+30.7%



9. Conexiones Aéreas (Vuelos de Llegada)



Línea Aérea	Destinos con conectividad directa	Promedio de Frecuencia Semanal de Arribo de vuelos (domésticos)	Promedio de Frecuencia Semanal de Arribo de vuelos (internacionales)	Promedio Semanal de Asientos Disponibles (Vuelos de Llegada)
Aeroméxico	Ciudad de México y Aeropuerto Internacional Felipe Ángeles	67	-	10,041
United	Houston (EEUU)	-	7	1,148
Volaris	Ciudad de México, Aeropuerto Internacional Felipe Ángeles, Guadalajara, León, Monterrey, Oaxaca, Tijuana y Oakland (EEUU) - Ciudad de México ^{a/}	52	3	12,100
Viva Aerobus	Ciudad de México, Guadalajara, León, Monterrey, Querétaro, Toluca, Tuxtla Gutiérrez, Veracruz, Villahermosa, Camagüey, La Habana y Santa Clara (Cuba)	74	4	17,112
Magnicharters	Ciudad de México y La Habana (Cuba)	2	2	592
American Airlines	Miami y Dallas (EEUU)	-	12	1,560
TAG Airlines	Flores y Guatemala (Guatemala)	-	5	170
OPERACIONES PROMEDIO SEMANAL (DE ARRIBO)		195	33	42,723

Fuente: ASUR.

Nota: Corresponde al promedio semanal de vuelos programados en el Aeropuerto Internacional de Mérida durante **julio** de 2023.

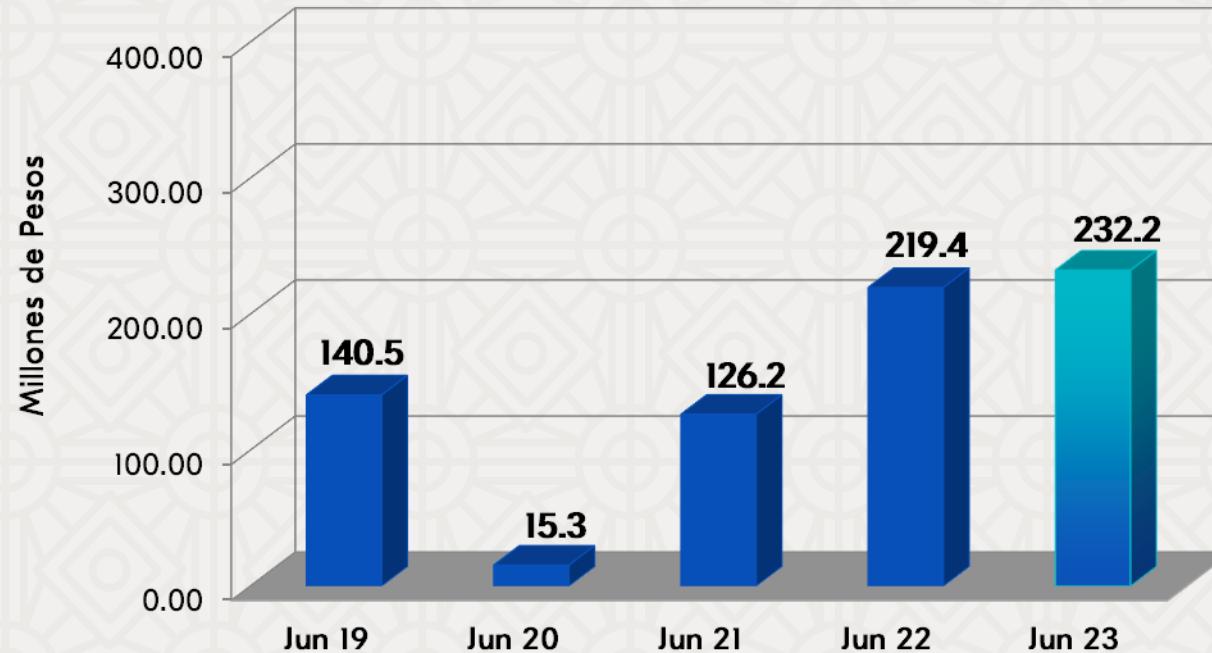
a/ De acuerdo a los itinerarios proporcionados por ASUR, la ruta Oakland - Ciudad de México - Mérida se contabiliza como vuelo doméstico, sin embargo para efectos de este cuadro será mostrado como vuelo internacional.



10. Ingreso Hotelero (Mensual)



- Durante **junio de 2023**, el ingreso hotelero en el estado se ubicó en **\$232.2 millones de pesos**, es decir, **\$12.7 millones de pesos por arriba del monto registrado en junio de 2022**, lo que implica un **incremento de +5.8%** con respecto al mismo mes del 2022.



INDICADOR	ACUMULADO ENERO-JUNIO		VARIACIÓN ANUAL
	2022	2023	
Ingreso Hotelero (Millones de Pesos)	1,280.1	1,620.5	+26.6%

Fuente: Agencia de Administración Fiscal de Yucatán.



Juntos transformemos
Yucatán
GOBIERNO DEL ESTADO

SEFOTUR
SECRETARÍA DE FOMENTO
TURÍSTICO