

RESULTADOS DE LA ACTIVIDAD TURÍSTICA EN YUCATÁN

SEPTIEMBRE 2010

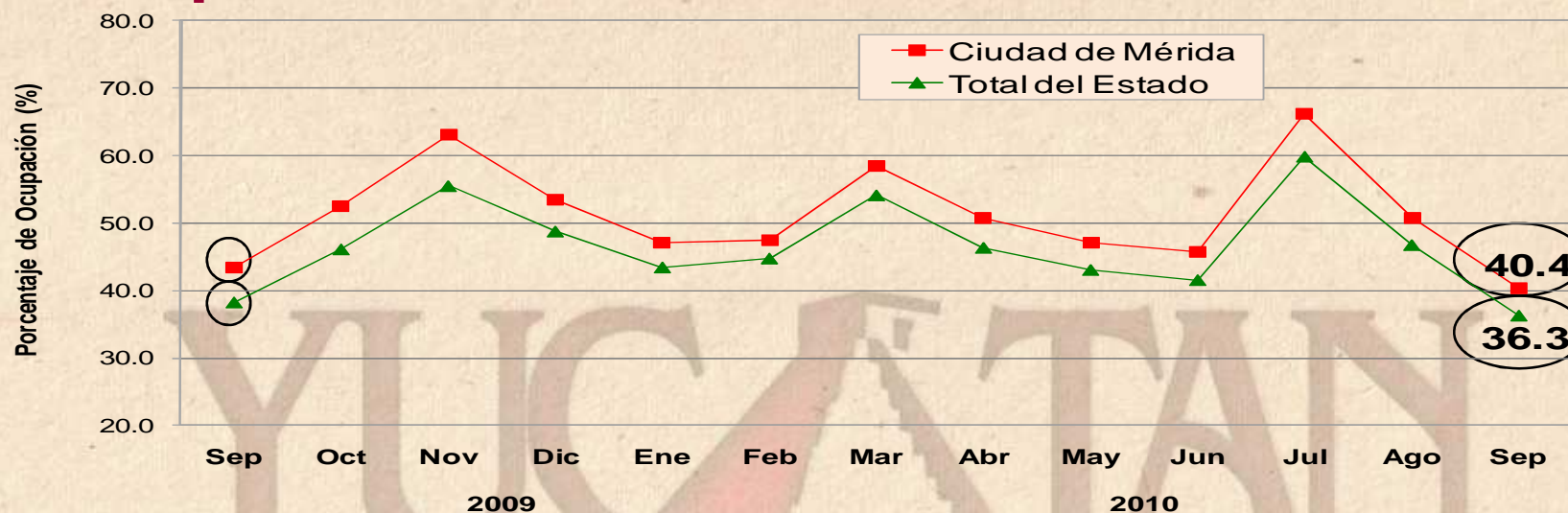
YUCATÁN
Tierra de Maravillas



Secretaría de
Fomento Turístico

GOBIERNO DEL ESTADO DE YUCATÁN

1. Ocupación Hotelera



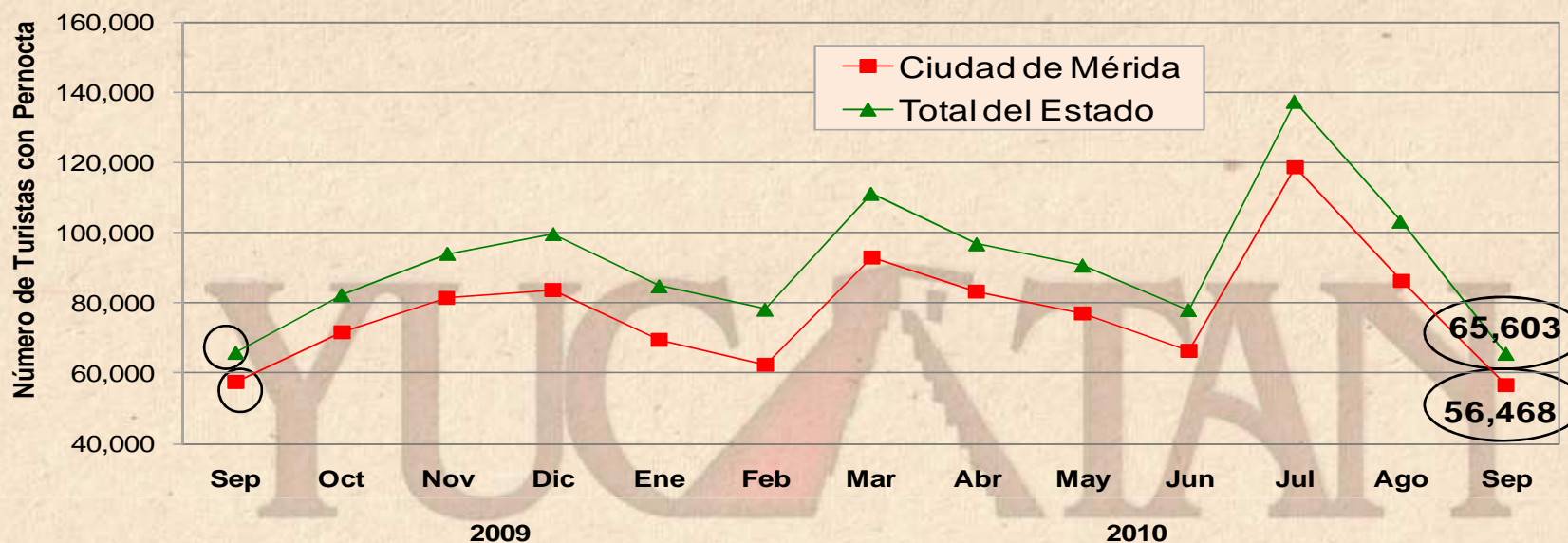
Fuente: DataTur.

ÁREA	ACUMULADO ENERO - SEPTIEMBRE		DIFERENCIA EN PTS.
	2009	2010	
Ciudad de Mérida	51.0%	50.6%	-0.4
Total del Estado	46.0%	46.3%	-0.3

- Durante **septiembre de 2010**, el porcentaje de ocupación hotelera en Yucatán se ubicó en **36.3%**, es decir, **-1.9 puntos porcentuales por debajo** del porcentaje de ocupación registrado durante septiembre de 2009 (38.2%).
- En el mismo mes, la **ciudad de Mérida** registró una **ocupación de 40.4%**, misma que resulta **inferior en -3.1 puntos porcentuales** respecto al nivel de ocupación registrado durante septiembre del año pasado (43.5%).



2. Llegada de Turistas con Pernocta



Fuente: DataTur.

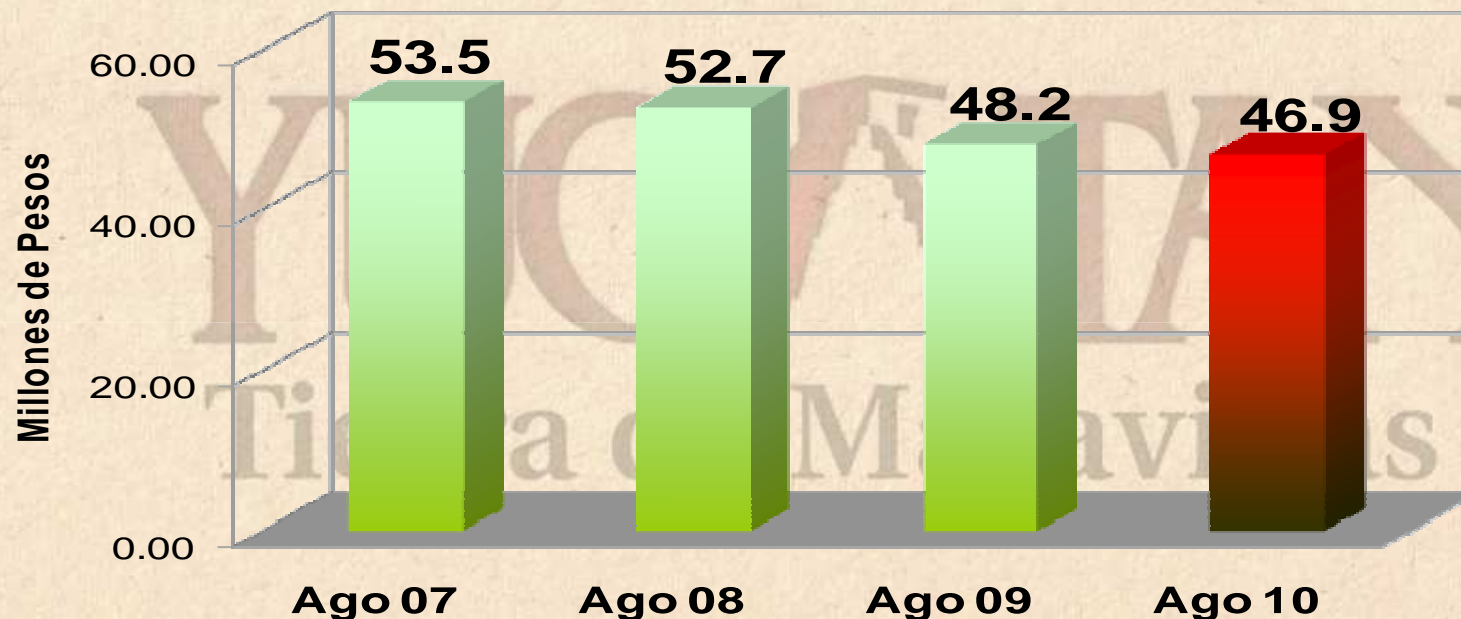
ÁREA	ACUMULADO ENERO - SEPTIEMBRE		VARIACIÓN ANUAL
	2009	2010	
Ciudad de Mérida	678,998	713,008	+5.0%
Total del Estado	813,549	845,615	+3.9%

- Durante **septiembre de 2010**, el estado de Yucatán recibió un total de **65,603 turistas con pernocta**, de los cuales el **84% fueron de origen nacional** y el **16% de origen internacional**. Lo anterior, representa un leve **decremento de -0.5%** respecto a los 65,921 turistas con pernocta registrados durante septiembre de 2009.



3. Ingreso Hotelero Mensual

- Durante agosto de 2010, el ingreso hotelero en el Estado se ubicó en 46.9 millones de pesos, es decir, 1.3 millones de pesos por debajo del monto registrado en agosto de 2009, lo que implica un decremento de -2.6% en términos nominales para este indicador durante el octavo mes del año.

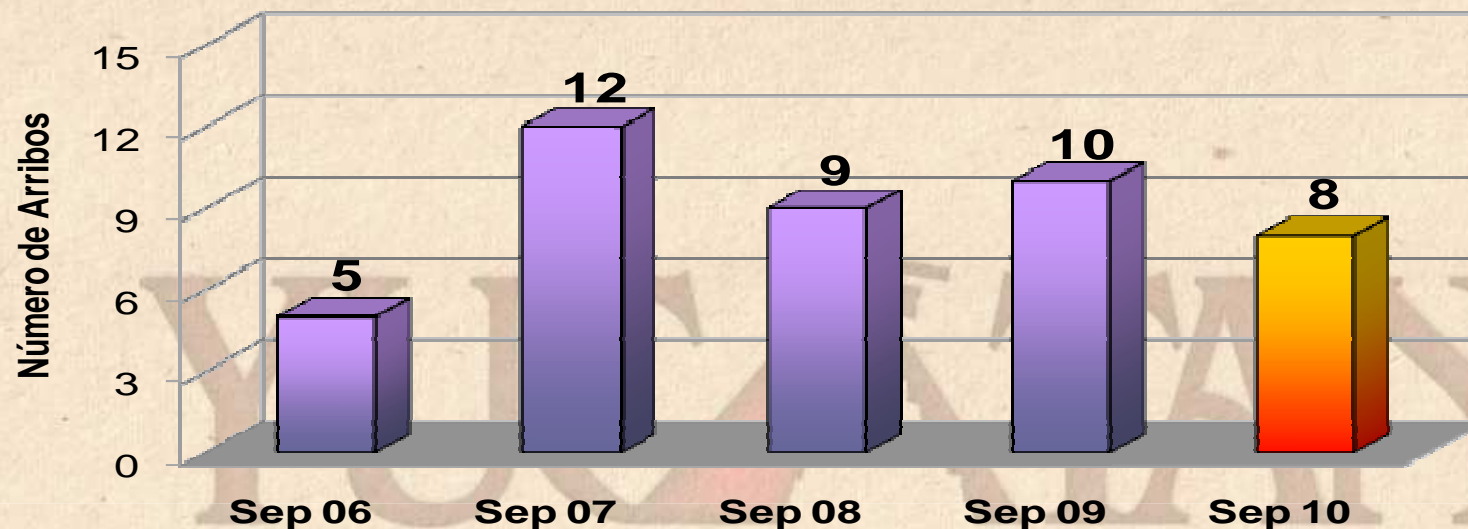


INDICADOR	ACUMULADO ENERO-AGOSTO		VARIACIÓN ANUAL
	2009	2010	
Ingreso Hotelero (millones de pesos)	385.9	360.8	- 6.5%

Fuente: Secretaría de Hacienda del Estado.



4. Arribo de Cruceros (barcos)



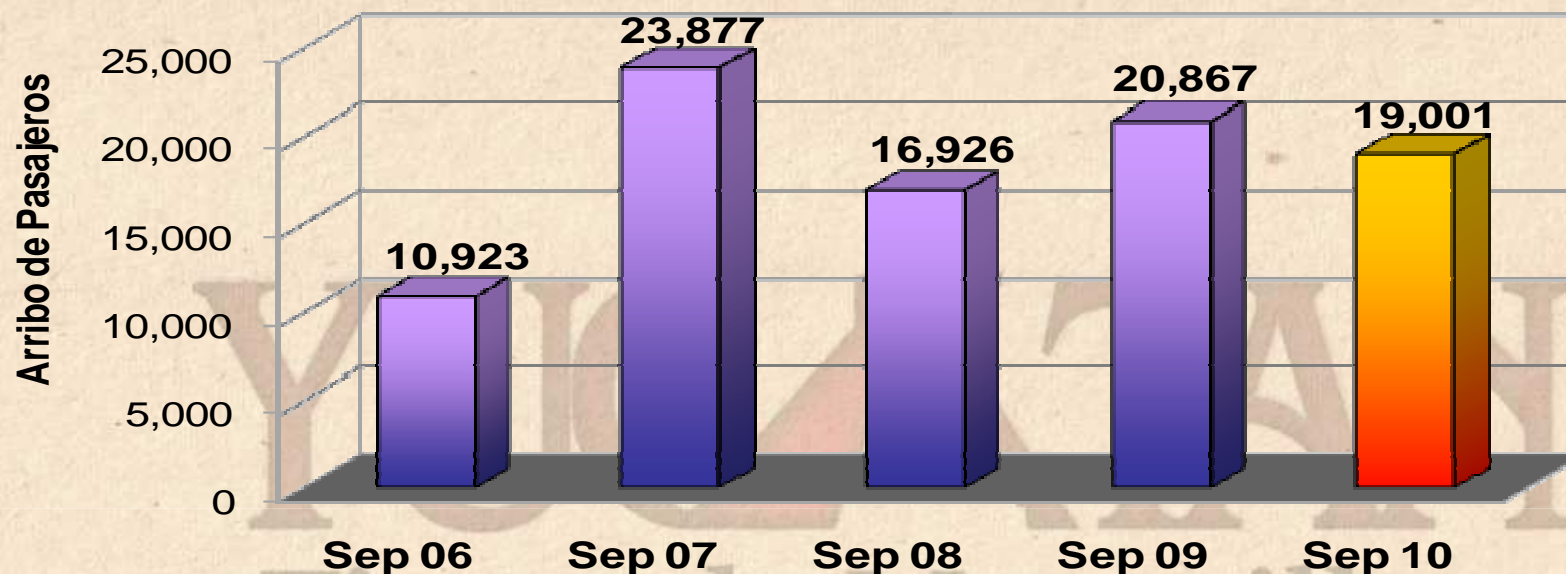
ARRIBO	ACUMULADO ENERO-SEPTIEMBRE		VARIACIÓN ANUAL
	2009	2010	
Cruceros	83	92	+10.8%

Fuente: Secretaría de Fomento Turístico.

- Durante **septiembre de 2010**, el Puerto de Progreso registró el arribo de 8 cruceros, lo que representa una **variación de -20.0%**, respecto a los 10 barcos registrados durante el mismo mes del año anterior.



5. Arribo de Cruceros (pasajeros)



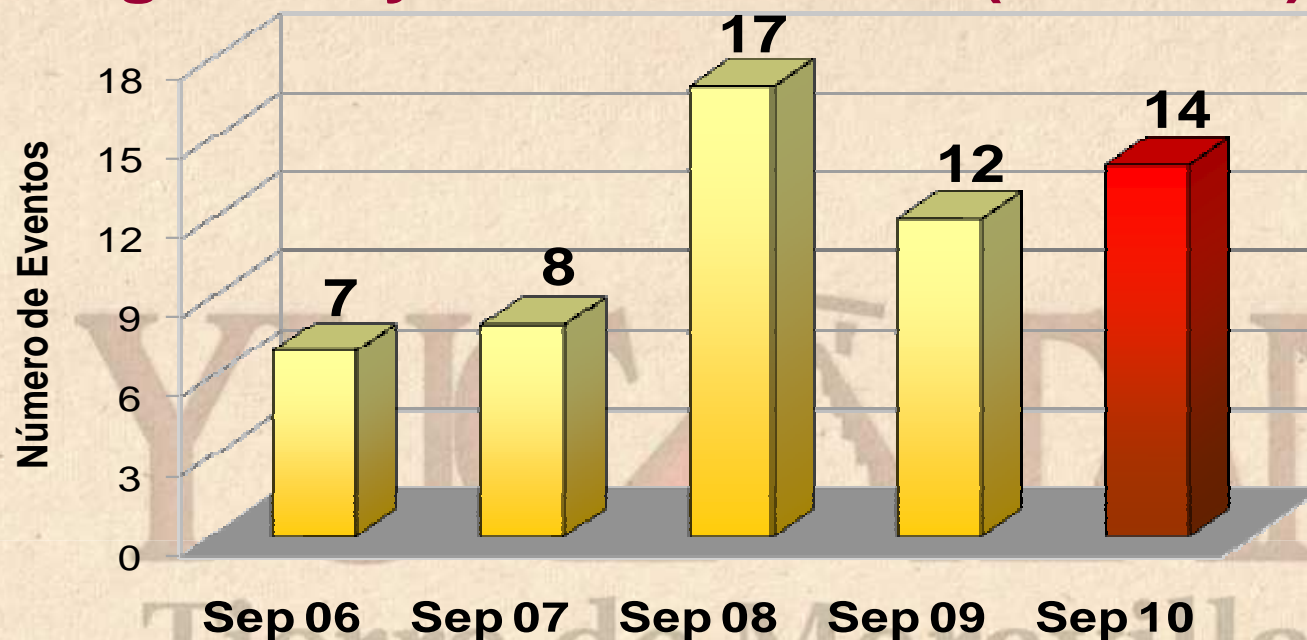
ARRIBO	ACUMULADO ENERO-SEPTIEMBRE		VARIACIÓN ANUAL
	2009	2010	
Pasajeros	178,960	220,712	+23.3%

Fuente: Secretaría de Fomento Turístico.

- Durante **septiembre de 2010**, el puerto de Progreso registró el **arribo de 19,001 pasajeros**, lo que representa una **variación de -8.9%** respecto a los 20,867 pasajeros recibidos durante septiembre de 2009.



6. Congresos y Convenciones (eventos)



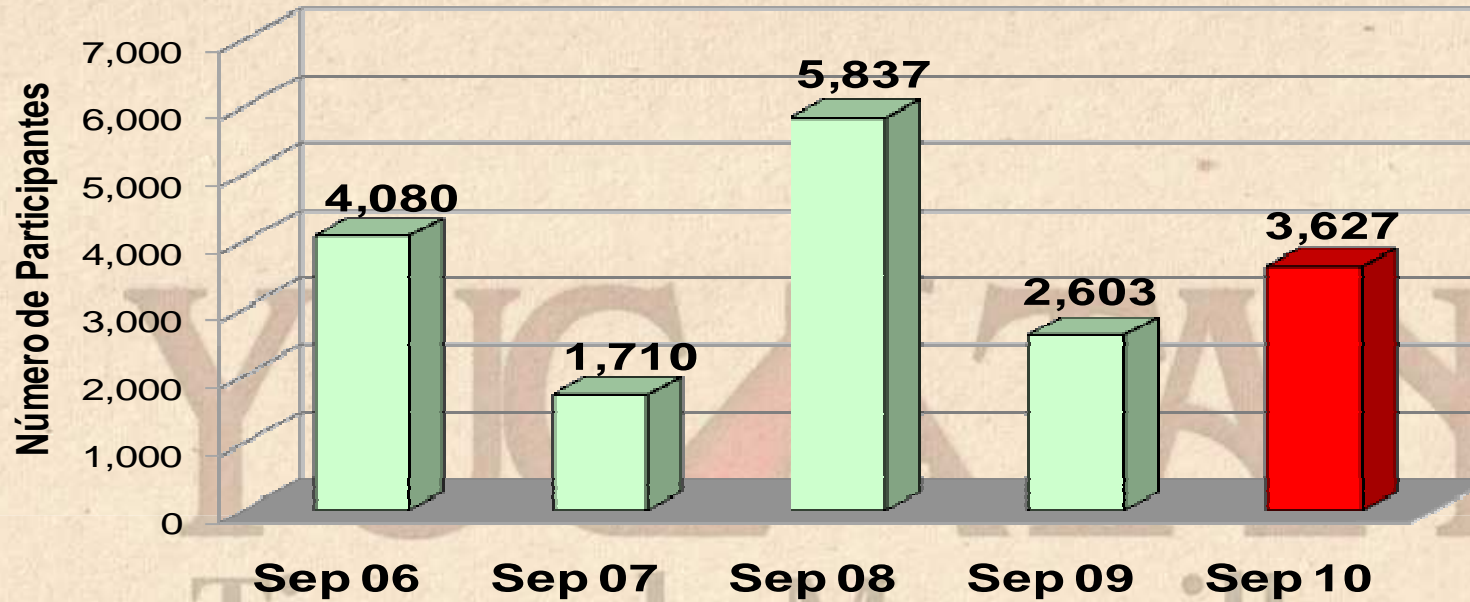
INDICADOR	ACUMULADO ENERO-SEPTIEMBRE		VARIACIÓN ANUAL
	2009	2010	
Eventos	92	98	+6.5%

Fuente: Oficina de Convenciones y Exposiciones.

- Durante **septiembre de 2010**, se llevaron a cabo **14 eventos** de congresos y convenciones, lo que implica un **incremento de +16.7%** respecto a los 12 eventos registrados durante septiembre de 2009.



7. Congresos y Convenciones (participantes)



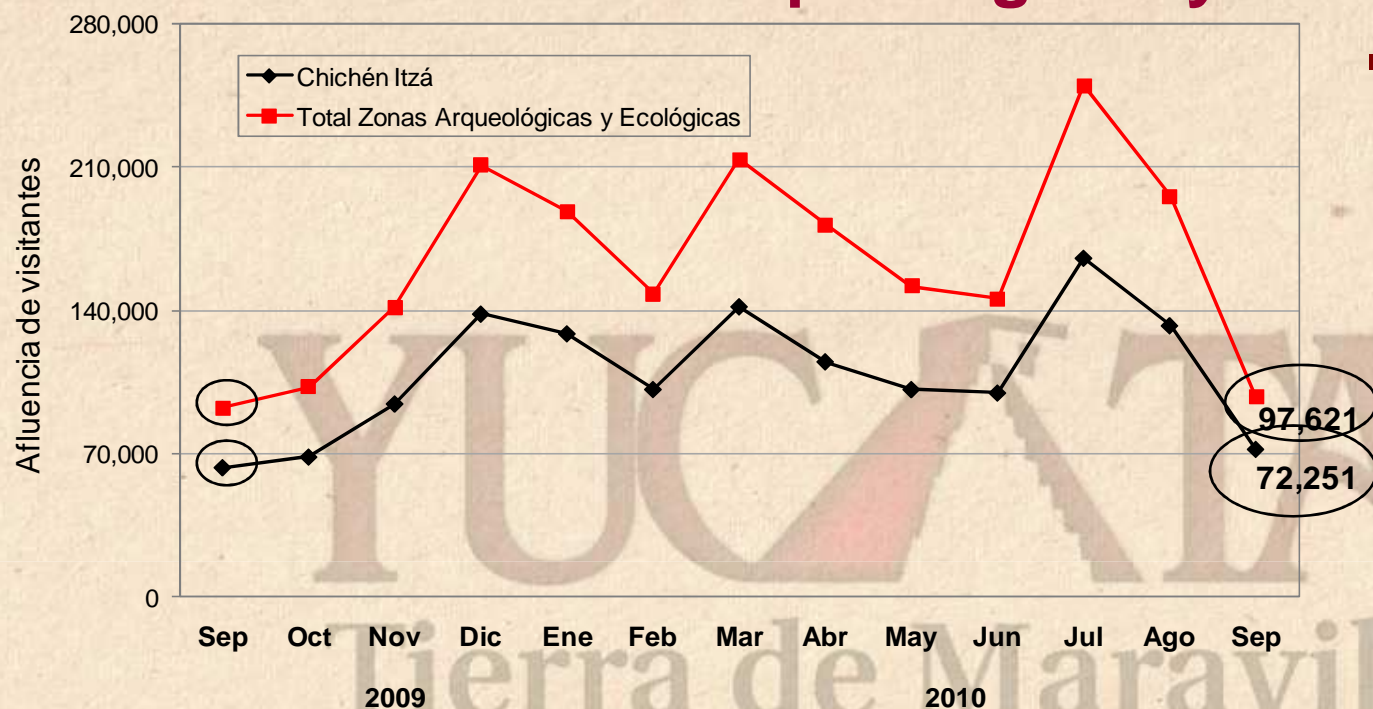
INDICADOR	ACUMULADO ENERO-SEPTIEMBRE		VARIACIÓN ANUAL
	2009	2010	
Eventos	18,156	24,183	+33.2%

Fuente: Oficina de Convenciones y Exposiciones.

- Durante **septiembre de 2010** se observó la asistencia de **3,627 participantes** a eventos de congresos y convenciones, lo que implicó un **incremento de +39.3%** respecto a los 2,603 asistentes registrados durante septiembre de 2009.



8. Afluencia Zonas Arqueológicas y Ecológicas



- Durante **septiembre de 2010**, la afluencia de visitantes al parador turístico de **Chichén Itzá** se ubicó en 72,251 personas, representando un **incremento de +14.1%**, respecto a los 63,320 visitantes registrados durante septiembre de 2009.

ÁREA	ACUMULADO ENERO-SEPTIEMBRE		VARIACIÓN ANUAL
	2009	2010	
Zona Arqueológica de Chichén Itzá	933,837	1,058,016	+13.3%
Principales Zonas Arqueológicas y Ecológicas*	1,421,320	1,572,672	+10.6%

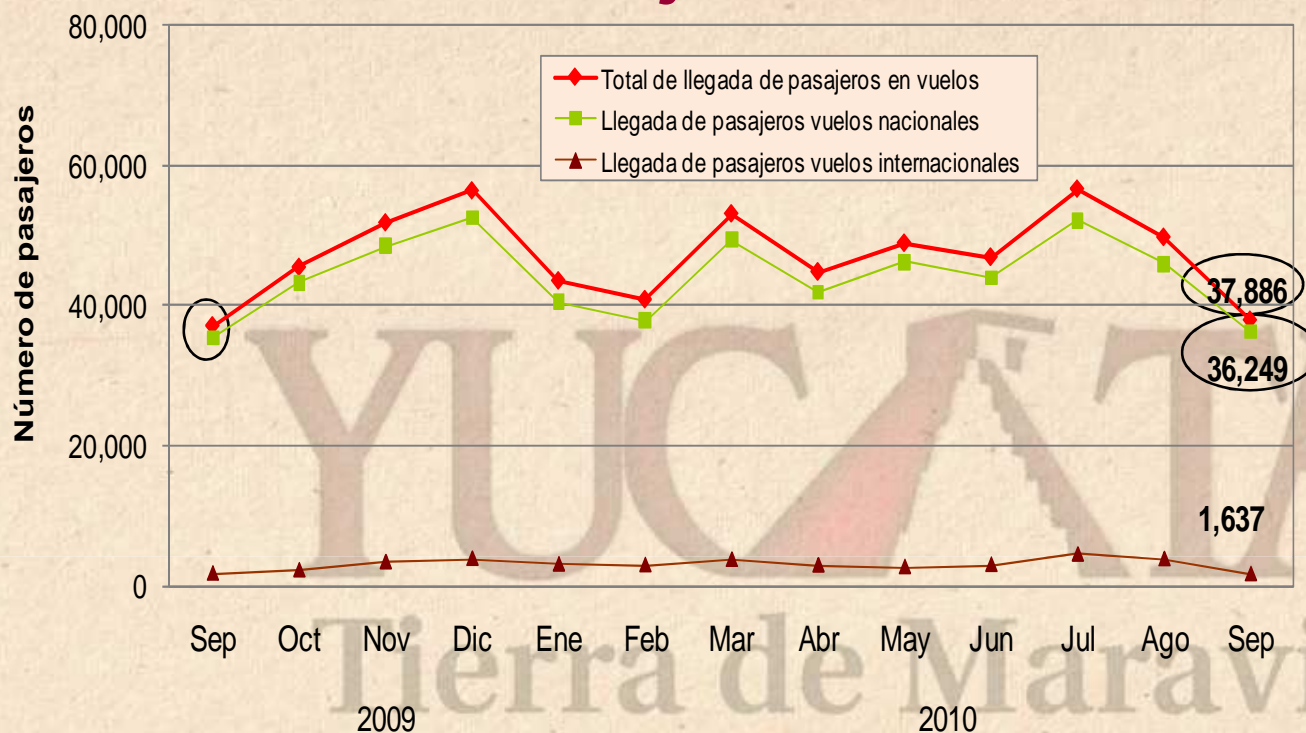
Fuente: Patronato CULTUR.

Nota: Los datos de visitantes a Chichén Itzá, no incluyen guías de turistas.

*/ Esta cifra comprende, además de las zonas arqueológicas de Chichén- Itzá, Uxmal, Loltún, Dzibichaltún y Balankanché; las afluencias a las áreas ecológicas de Celestún, Cenote X'kekén y Cenote Samulá.



9. Arribo de Pasajeros Vía Aérea



■ Durante **septiembre de 2010** el Aeropuerto Internacional de la ciudad de Mérida registró el **arribo de 37,886 pasajeros** en 719 vuelos de llegada, lo que representa un **incremento de +2.2%** respecto a los 37,070 pasajeros recibidos en 856 vuelos durante el mismo mes de 2009.

INDICADOR	ACUMULADO ENERO-SEPTIEMBRE		VARIACIÓN ANUAL
	2009	2010	
Vuelos	7,894	8,833	+11.9%
Pasajeros	376,926	422,464	+12.1%

Fuente: ASUR.

