

RESULTADOS DE LA ACTIVIDAD TURÍSTICA EN YUCATÁN

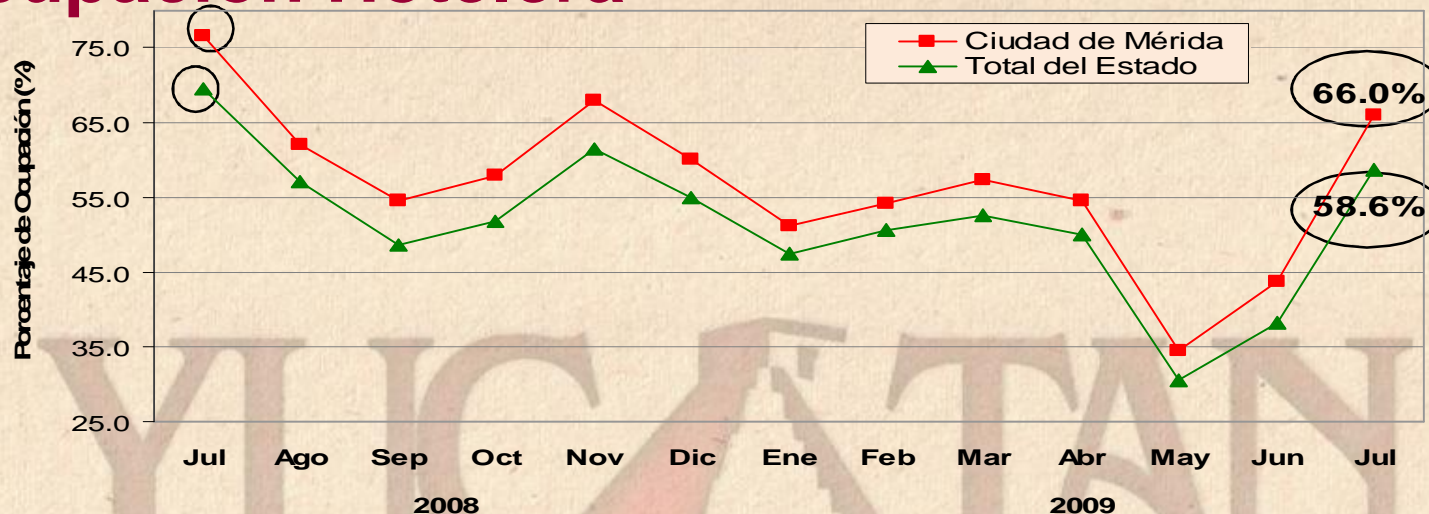
JULIO 2009

YUCATÁN
Tierra de Maravillas



Secretaría de
Fomento Turístico
GOBIERNO DEL ESTADO DE YUCATÁN

1. Ocupación Hotelera



Fuente: DataTur.

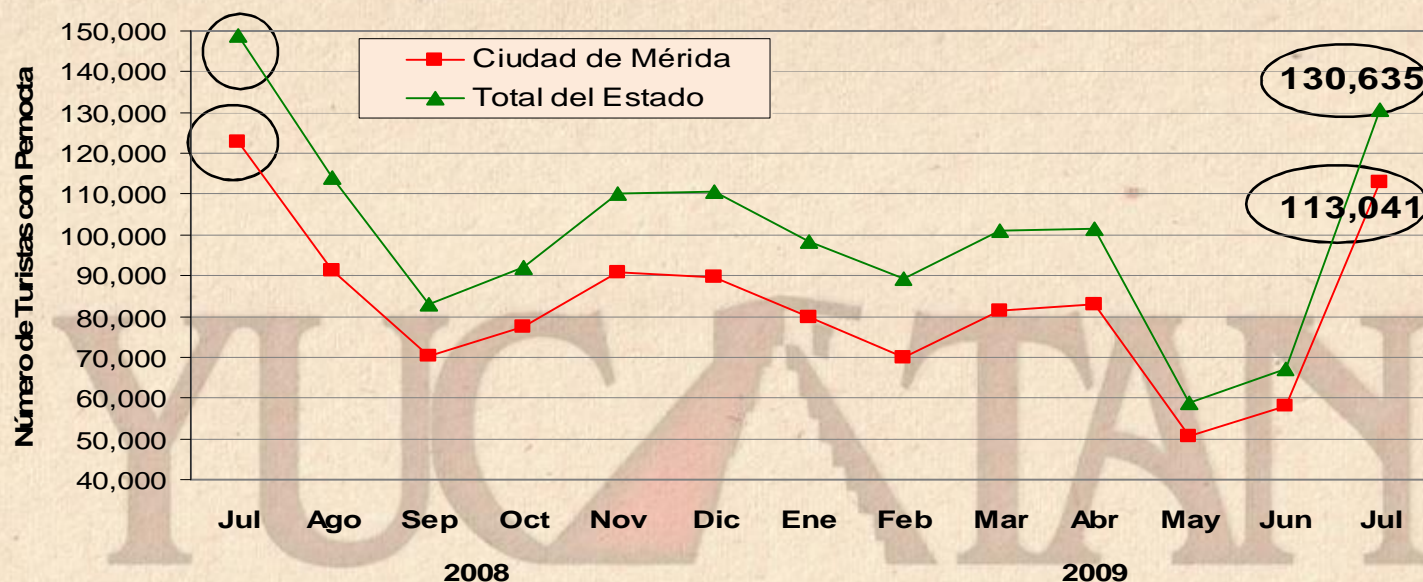
ÁREA	ACUMULADO ENERO - JULIO		VARIACIÓN EN PTS.
	2008	2009	
Ciudad de Mérida	65.6%	51.7%	- 13.8 pts.
Total del Estado	59.6%	46.9%	- 12.7 pts.

§ Durante **julio de 2009**, el **porcentaje de ocupación hotelera en Yucatán**, se ubicó en **58.6%**, es decir, 10.9 puntos porcentuales por debajo del porcentaje de ocupación registrado durante julio de 2008 (69.5%).

§ En el mismo mes, **la ciudad de Mérida** registró una **ocupación de 66.0%**, misma que resulta inferior en 10.7 puntos porcentuales respecto al nivel de ocupación registrado durante julio del año pasado (76.6%).



2. Llegada de Turistas con Pernocta



Fuente: DataTur.

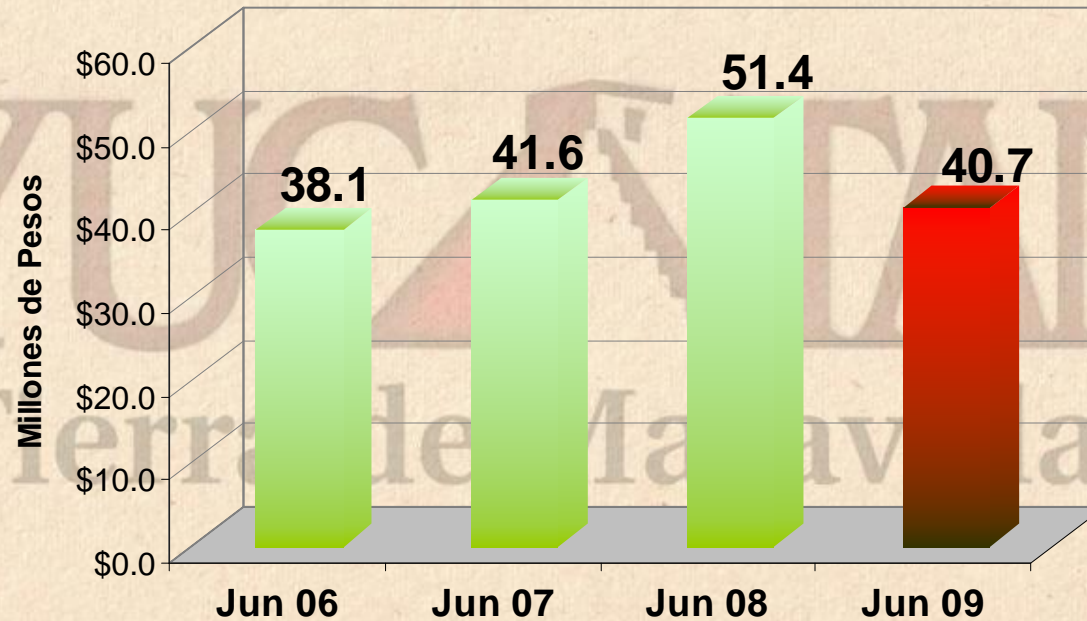
ÁREA	ACUMULADO ENERO - JULIO		VARIACIÓN ANUAL
	2008	2009	
Ciudad de Mérida	674,047	536,002	- 20.5%
Total del Estado	815,139	647,431	- 20.6%

§ Durante **julio de 2009**, el estado de Yucatán recibió un total de **130,635 turistas con pernocta**, de los cuales el **84% fueron de origen nacional** y el **16% de origen internacional**. Lo anterior, representa una **disminución de -12.1%** respecto a los 148,644 turistas con pernocta registrados durante julio de 2008.



3. Ingreso Hotelero Mensual

§ Durante junio de 2009, el ingreso hotelero en el estado se ubicó en 40.7 millones de pesos, es decir, 10.7 millones de pesos por debajo del monto registrado durante junio del año pasado, lo que implica una baja de -20.8% en este indicador durante el séptimo mes del año.

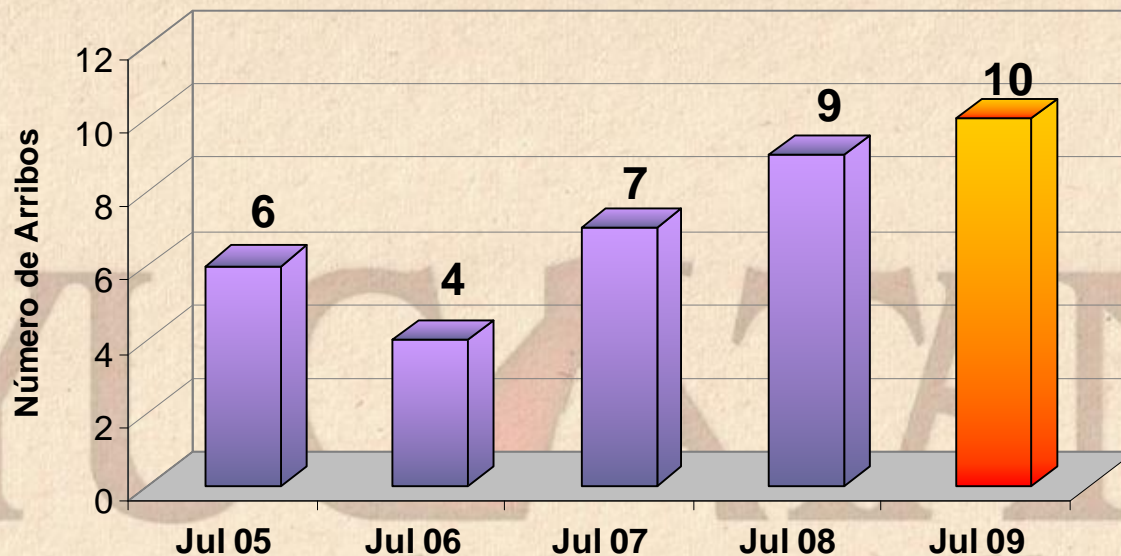


INDICADOR	ACUMULADO ENERO - JUNIO		VARIACIÓN ANUAL
	2008	2009	
Ingreso Hotelero (millones de pesos)	324.4	281.6	- 13.2%

Fuente: Secretaría de Hacienda del Estado.



4. Arribo de Cruceros (barcos)



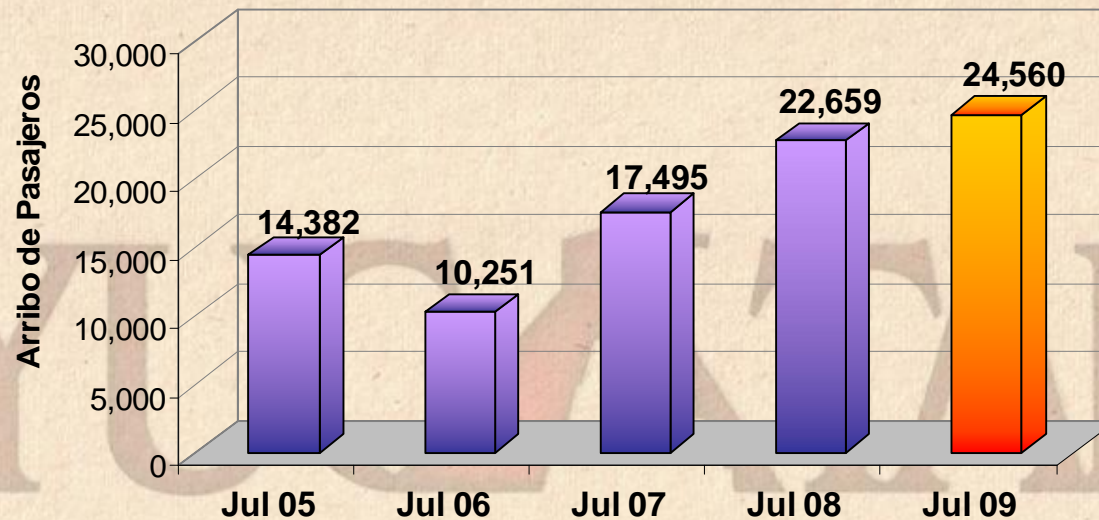
ARRIBO	ACUMULADO ENERO – JULIO		VARIACIÓN ANUAL
	2008	2009	
Cruceros	99	62	- 37.4%

Fuente: Secretaría de Fomento Turístico.

§ Durante **julio de 2009**, el Puerto de Progreso registró el arribo de 10 cruceros, lo que representa un **decremento de +11.1%**, respecto a los 9 barcos registrados durante julio de 2008. Es relevante señalar, que en esta ocasión se observa el primer mes del presente año en el que se obtiene una variación positiva en el número de barcos que arribaron al Estado.



5. Arribo de Cruceros (pasajeros)



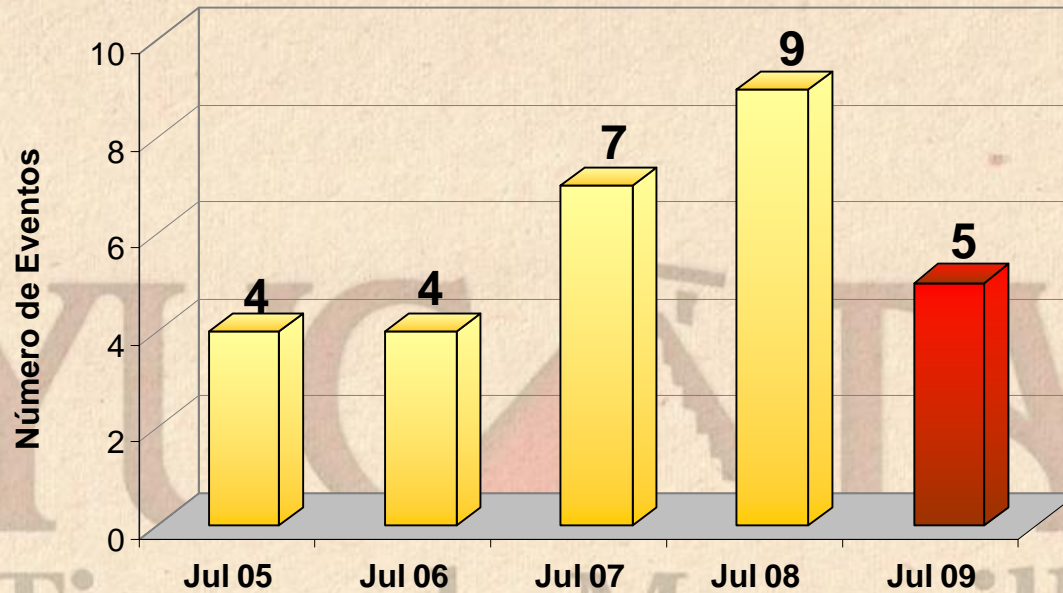
ARRIBO	ACUMULADO ENERO – JULIO		VARIACIÓN ANUAL
	2008	2009	
Pasajeros	215,619	132,633	- 38.5%

Fuente: Secretaría de Fomento Turístico.

§ Durante **julio de 2009**, el puerto de Progreso registró el **arribo de 24,560 pasajeros**, lo que representa una **aumento de +8.4%** respecto a los 22,659 pasajeros recibidos durante julio de 2008. Al igual que en el número de barcos, nos encontramos ante el primer mes del presente año en el que se observa una variación positiva en la llegada de pasajeros al Estado.



6. Congresos y Convenciones (eventos)



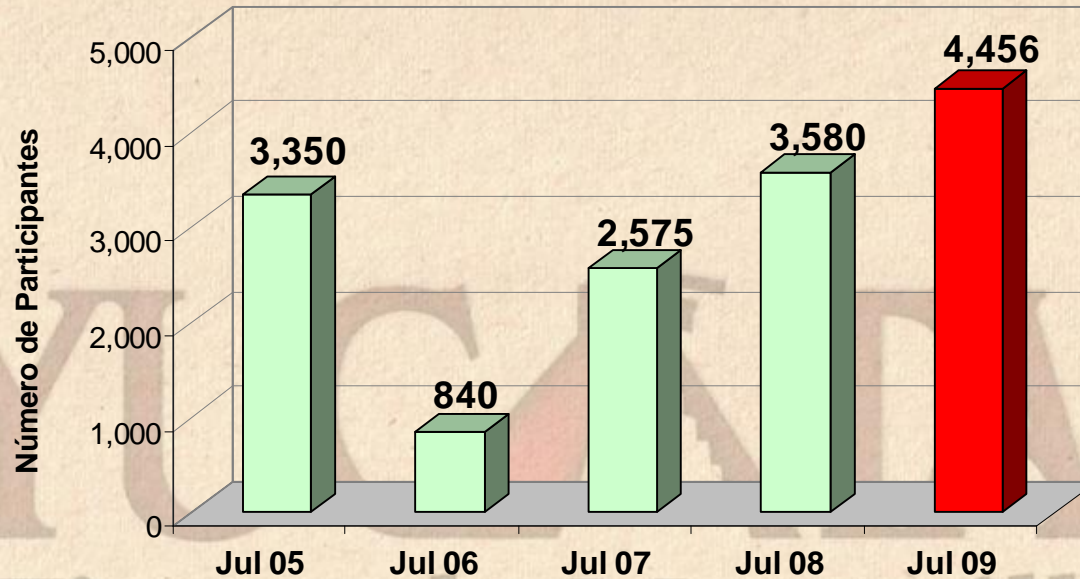
INDICADOR	ACUMULADO ENERO - JULIO		VARIACIÓN ANUAL
	2008	2009	
Eventos	96	72	- 25.0%

Fuente: Oficina de Convenciones y Exposiciones.

§ Durante **julio de 2009**, se llevaron a cabo **5 eventos** de congresos y convenciones, lo que implica una disminución de **-44.4%** respecto a los 9 eventos registrados durante julio de 2008. Sin embargo, pese al menor número de eventos observados, durante este mes se registró un mayor número de participantes (véase lámina siguiente).



7. Congresos y Convenciones (participantes)



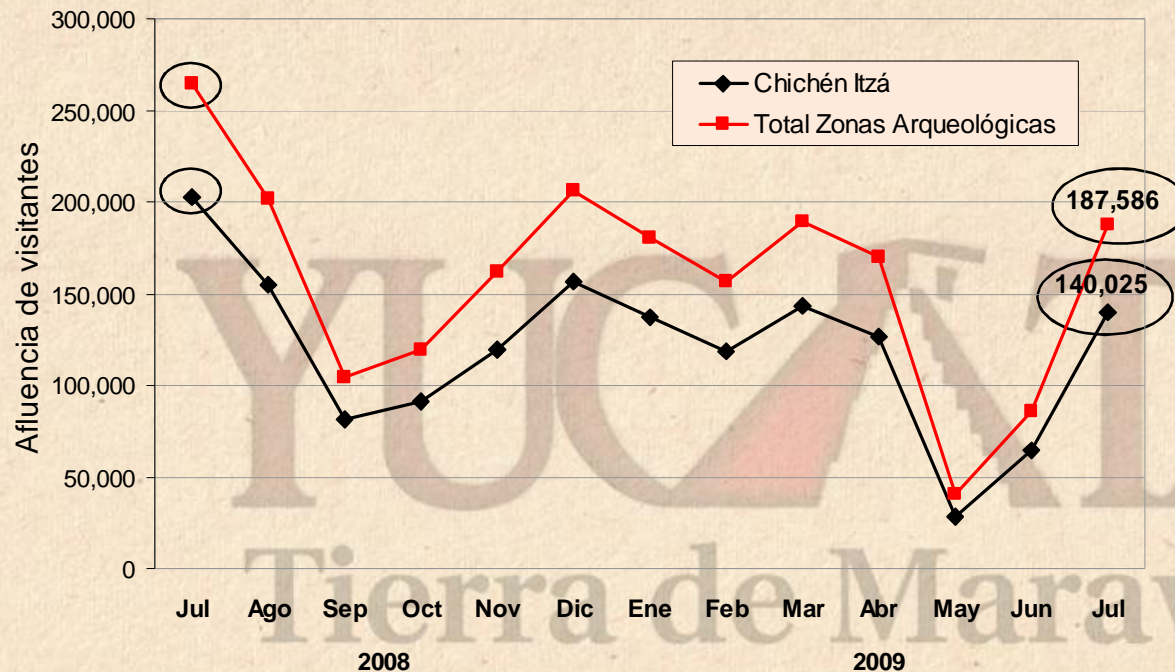
INDICADOR	ACUMULADO ENERO - JULIO		VARIACIÓN ANUAL
	2008	2009	
Eventos	31,197	13,823	- 55.7%

Fuente: Oficina de Convenciones y Exposiciones.

§ Durante **julio de 2009**, se observó la asistencia de **4,456 participantes** a eventos de congresos y convenciones, lo que implicó un **incremento de +24.5%** respecto a los asistentes registrados durante julio de 2008. Es importante mencionar, que este indicador observa el primer mes del presente año en el que se obtiene una variación positiva.



8. Afluencia Zonas Arqueológicas



§ Durante julio de 2009, la afluencia de visitantes al parador turístico de **Chichén Itzá** se ubicó en 140,025 personas, lo que representa una **disminución de -30.8%**, respecto a los 202,344 visitantes registrados durante julio de 2008.

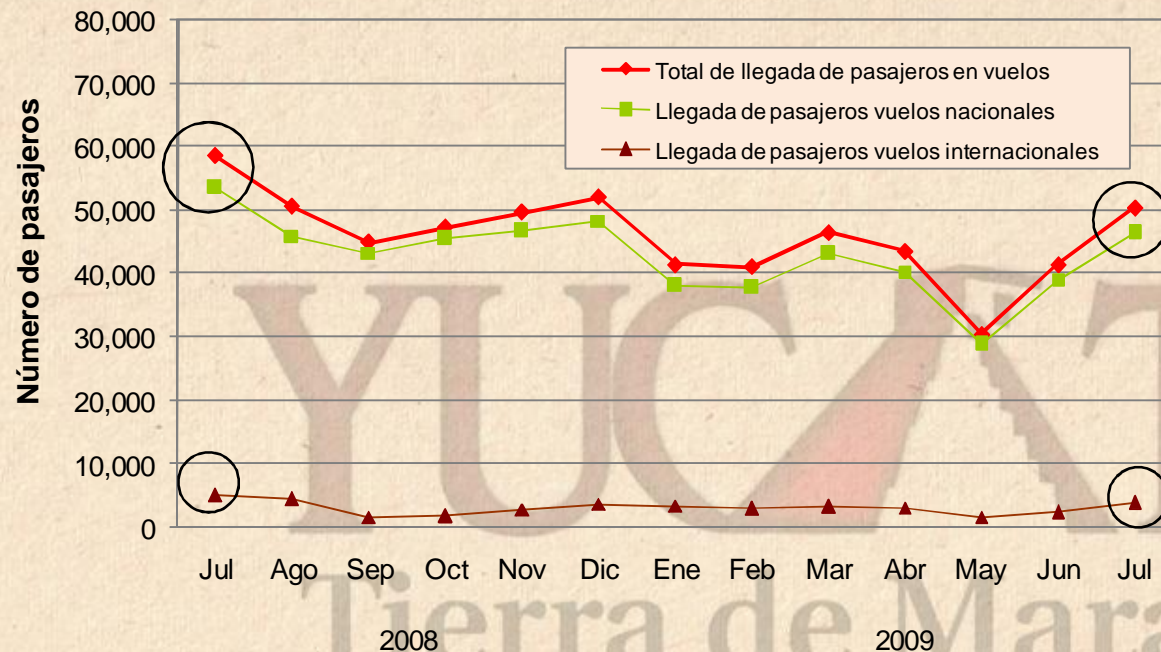
ÁREA	ACUMULADO ENERO - JULIO		VARIACIÓN ANUAL
	2008	2009	
Z.A. de Chichén Itzá	1,046,375	758,803	- 27.5%
Total Principales Zonas Arqueológicas	1,392,757	1,011,103	- 27.4%

Fuente: Patronato CULTUR.

Nota: Los datos de visitantes a Chichén Itzá, no incluyen guías de turistas.



9. Arribo de Pasajeros Vía Aérea



§ Durante julio de 2009, el Aeropuerto Internacional de la ciudad de Mérida registró el arribo de 50,443 pasajeros en 939 vuelos de llegada, implicando una disminución de -14.1% respecto a los 58,729 pasajeros que fueron recibidos en 1,050 vuelos durante el mismo mes de 2008.

INDICADOR	ACUMULADO ENERO - JULIO		VARIACIÓN ANUAL
	2008	2009	
Vuelos	8,115	6,099	- 24.8%
Pasajeros	395,267	295,578	- 25.2%

Fuente: ASUR.



10. Conexiones Aéreas

Línea Aérea	Destinos con conectividad directa o semidirecta	Promedio de Frecuencia Semanal de Arribo de vuelos (domésticos)	Promedio de Frecuencia Semanal de Arribo de vuelos (internacionales)
Aeroméxico - Aerolitoral	México, Guadalajara, Monterrey, Veracruz, Villahermosa, Miami, Los Ángeles	38	13
Click Mexicana	México	41	-
Mexicana Link	Guadalajara, Veracruz, Villahermosa, Cancún	21	-
Volaris	Toluca	14	-
Magnicharters	México	2	-
Viva Aerobús	Monterrey	7	-
Continental	Houston (EEUU)	-	14
OPERACIONES PROMEDIO A LA SEMANA (DE ARRIBO)		123	27

Fuente: ASUR.

Nota: Corresponde al promedio semanal de vuelos recibidos en el Aeropuerto Internacional de la Ciudad de Mérida durante JULIO de 2009.

