

RESULTADOS DE LA ACTIVIDAD TURÍSTICA EN YUCATÁN

NOVIEMBRE 2010

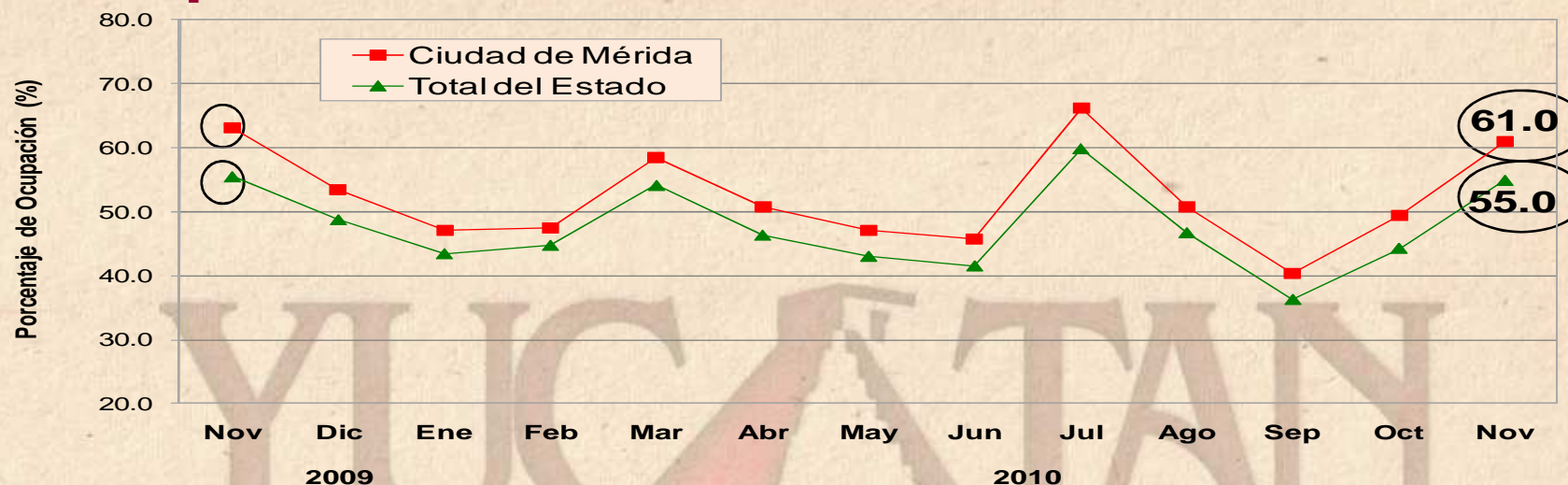
YUCATÁN
Tierra de Maravillas



Secretaría de
Fomento Turístico

GOBIERNO DEL ESTADO DE YUCATÁN

1. Ocupación Hotelera



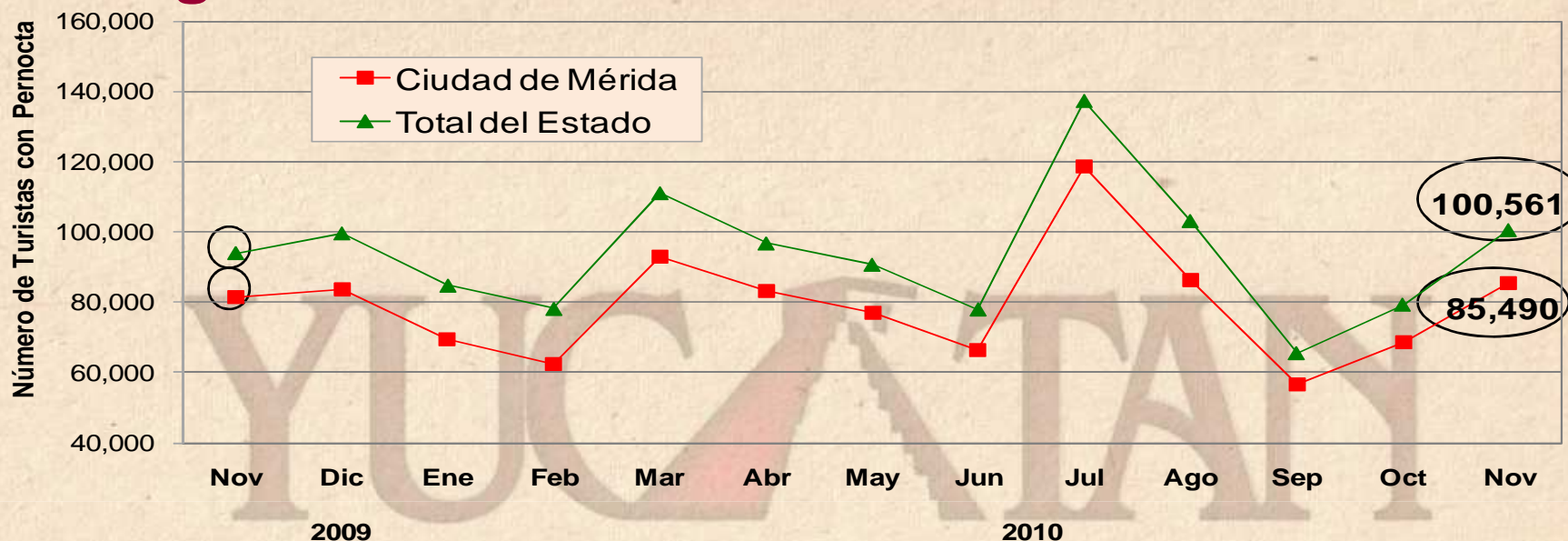
Fuente: DataTur.

| ÁREA | ACUMULADO ENERO-NOVIEMBRE | | DIFERENCIA EN PTS. |
|------------------|---------------------------|-------|--------------------|
| | 2009 | 2010 | |
| Ciudad de Mérida | 52.2% | 51.4% | -0.8 |
| Total del Estado | 46.9% | 46.9% | +0.02 |

- Durante **noviembre de 2010**, el porcentaje de ocupación hotelera en Yucatán se ubicó en **55.0%**, es decir, **-0.5 puntos porcentuales por debajo** del porcentaje de ocupación registrado durante noviembre de 2009 (55.5%).
- En el mismo mes, **la ciudad de Mérida** registró una **ocupación de 61.0%**, misma que resulta **inferior en -2.0 puntos porcentuales** respecto al nivel de ocupación registrado durante noviembre del año pasado (63.0%).



2. Llegada de Turistas con Pernocta



Fuente: DataTur.

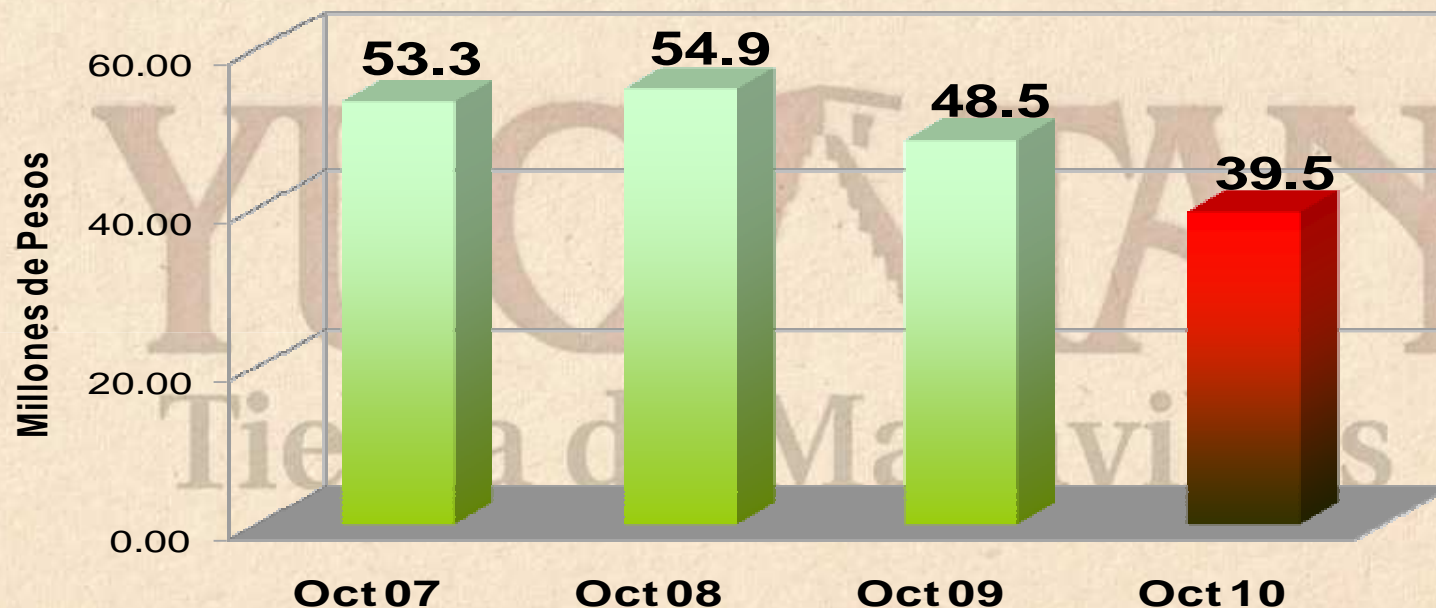
| ÁREA | ACUMULADO ENERO-NOVIEMBRE | | VARIACIÓN ANUAL |
|------------------|---------------------------|-----------|-----------------|
| | 2009 | 2010 | |
| Ciudad de Mérida | 832,370 | 866,914 | +4.2% |
| Total del Estado | 989,899 | 1,025,557 | +3.6% |

- Durante **noviembre de 2010**, el estado de Yucatán recibió un total de **100,561** turistas con **pernocta**, de los cuales el **77%** fueron de **origen nacional** y el **23%** de **origen internacional**. Lo anterior, representa un **incremento de 6.9%** respecto a los 94,040 turistas con pernocta registrados durante noviembre de 2009.



3. Ingreso Hotelero Mensual

- Durante **octubre de 2010**, el ingreso hotelero en el Estado se ubicó en **39.5 millones de pesos**, es decir, 9.0 millones de pesos por debajo del monto registrado en octubre de 2009, lo que implica un decremento de **-18.5%** en términos nominales para este indicador durante el decimo mes del año.

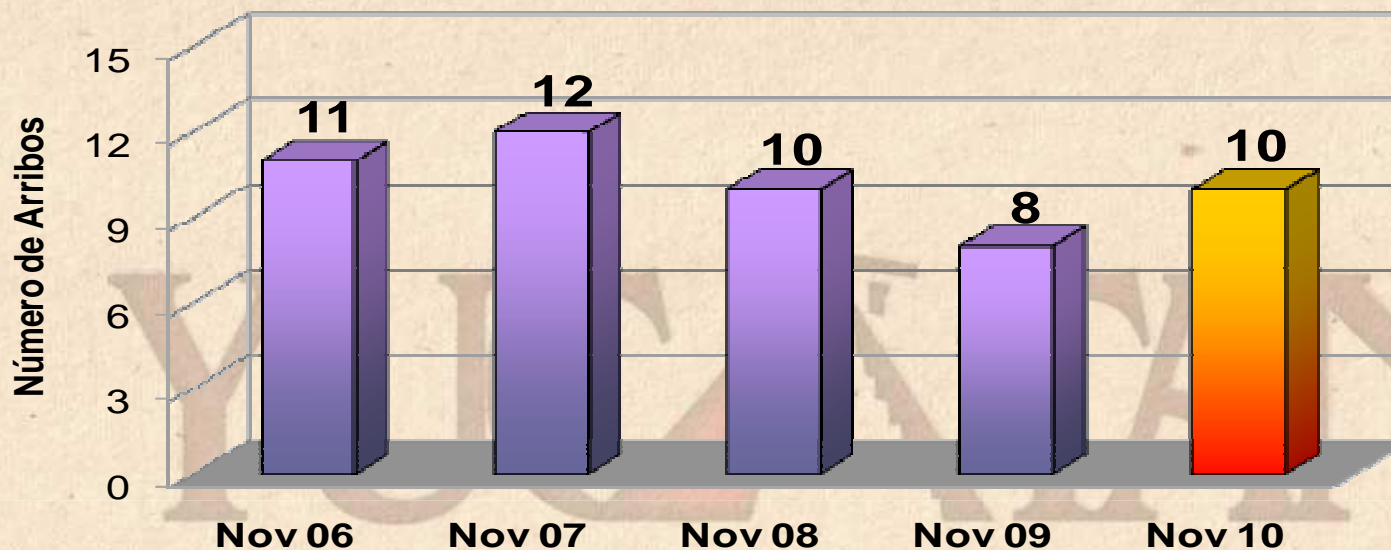


| INDICADOR | ACUMULADO ENERO-OCTUBRE | | VARIACIÓN ANUAL |
|--------------------------------------|-------------------------|-------|-----------------|
| | 2009 | 2010 | |
| Ingreso Hotelero (millones de pesos) | 473.4 | 434.4 | -8.2% |

Fuente: Secretaría de Hacienda del Estado.



4. Arribo de Cruceros (barcos)



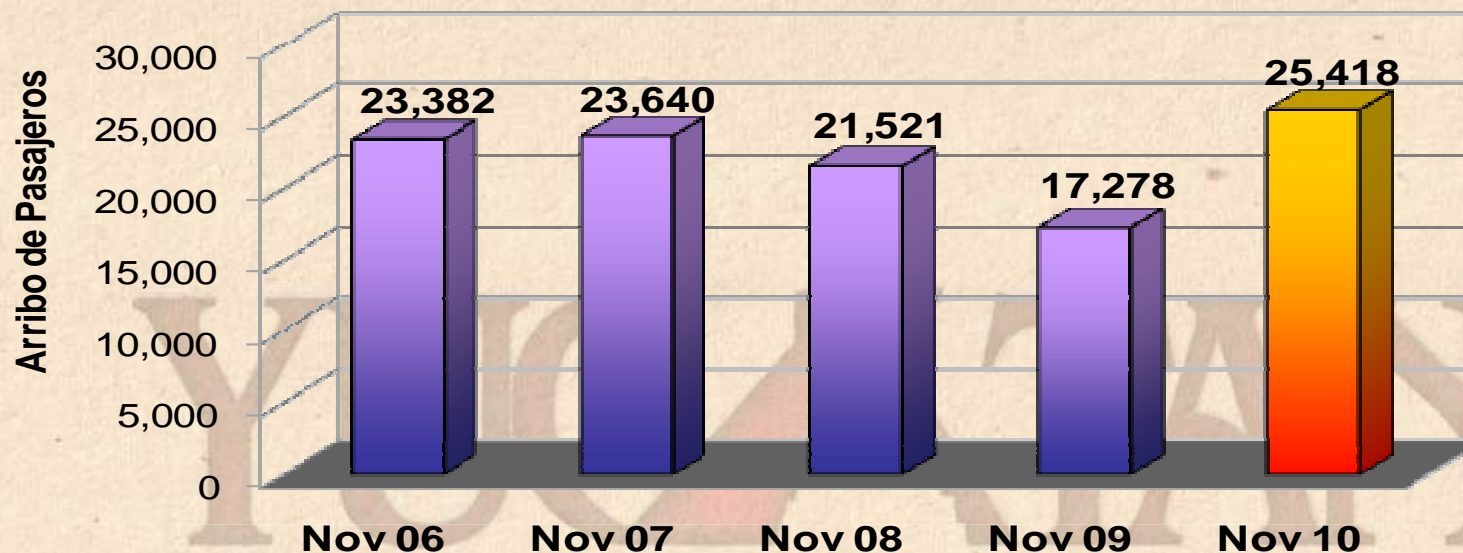
| ARRIBO | ACUMULADO ENERO-NOVIEMBRE | | VARIACIÓN ANUAL |
|----------|---------------------------|------|-----------------|
| | 2009 | 2010 | |
| Cruceros | 100 | 107 | +7.0% |

Fuente: Secretaría de Fomento Turístico.

- Durante **noviembre de 2010**, el Puerto de Progreso registró el arribo de 10 cruceros, lo que representa una **variación de +25.0%**, respecto a los 8 barcos registrados durante el mismo mes del año anterior.



5. Arribo de Cruceros (pasajeros)



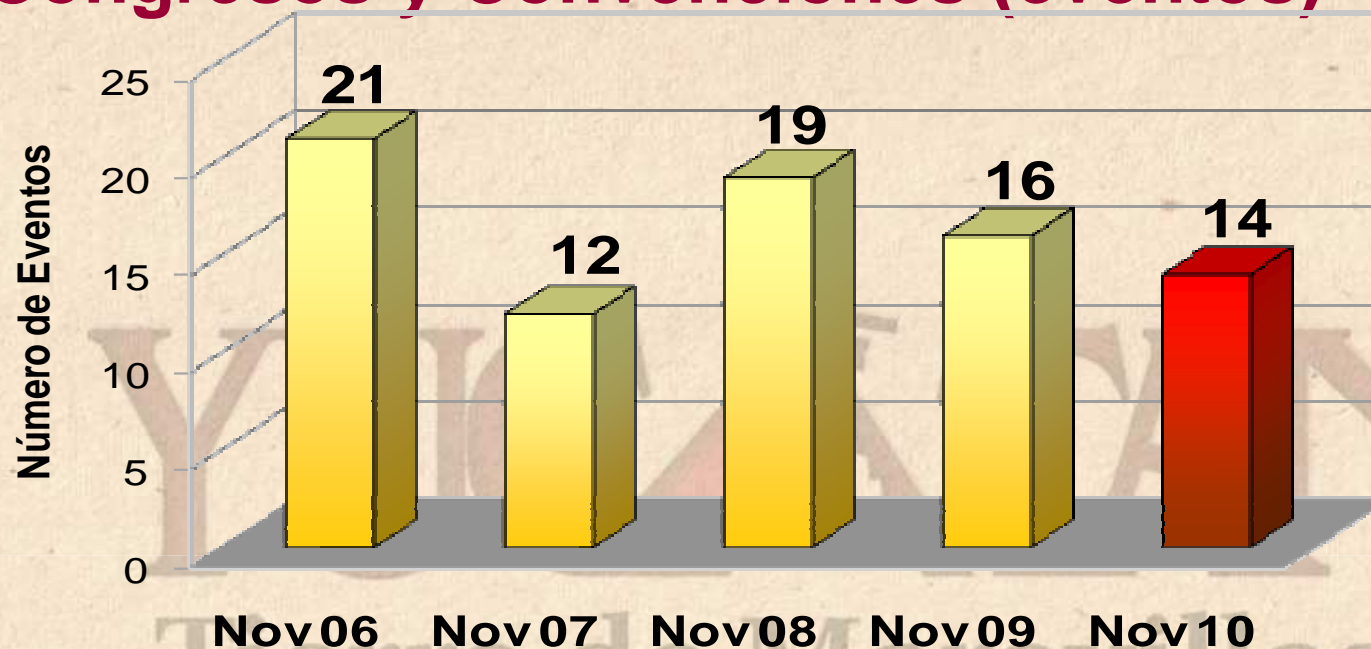
| ARRIBO | ACUMULADO ENERO-NOVIEMBRE | | VARIACIÓN ANUAL |
|-----------|---------------------------|---------|-----------------|
| | 2009 | 2010 | |
| Pasajeros | 213,270 | 258,625 | +21.3% |

Fuente: Secretaría de Fomento Turístico.

- Durante **noviembre de 2010**, el puerto de Progreso registró el **arribo de 25,418 pasajeros**, lo que representa una **variación de 47.1%** respecto a los 17,278 pasajeros recibidos durante noviembre de 2009.



6. Congresos y Convenciones (eventos)



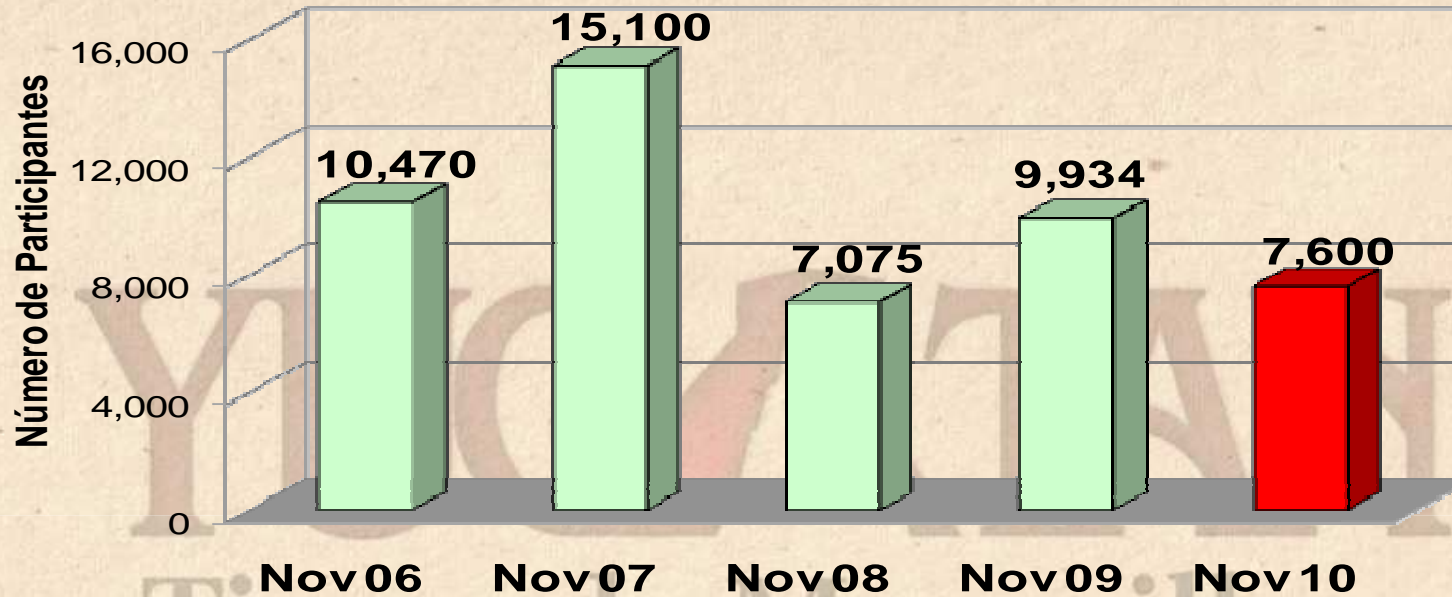
| INDICADOR | ACUMULADO ENERO-NOVIEMBRE | | VARIACIÓN ANUAL |
|-----------|---------------------------|------|-----------------|
| | 2009 | 2010 | |
| Eventos | 130 | 128 | -1.5% |

Fuente: Oficina de Convenciones y Exposiciones.

- Durante **noviembre de 2010**, se llevaron a cabo **14 eventos** de congresos y convenciones, lo que implica un **decremento de -12.5%** respecto a los 16 eventos registrados durante noviembre de 2009.



7. Congresos y Convenciones (participantes)



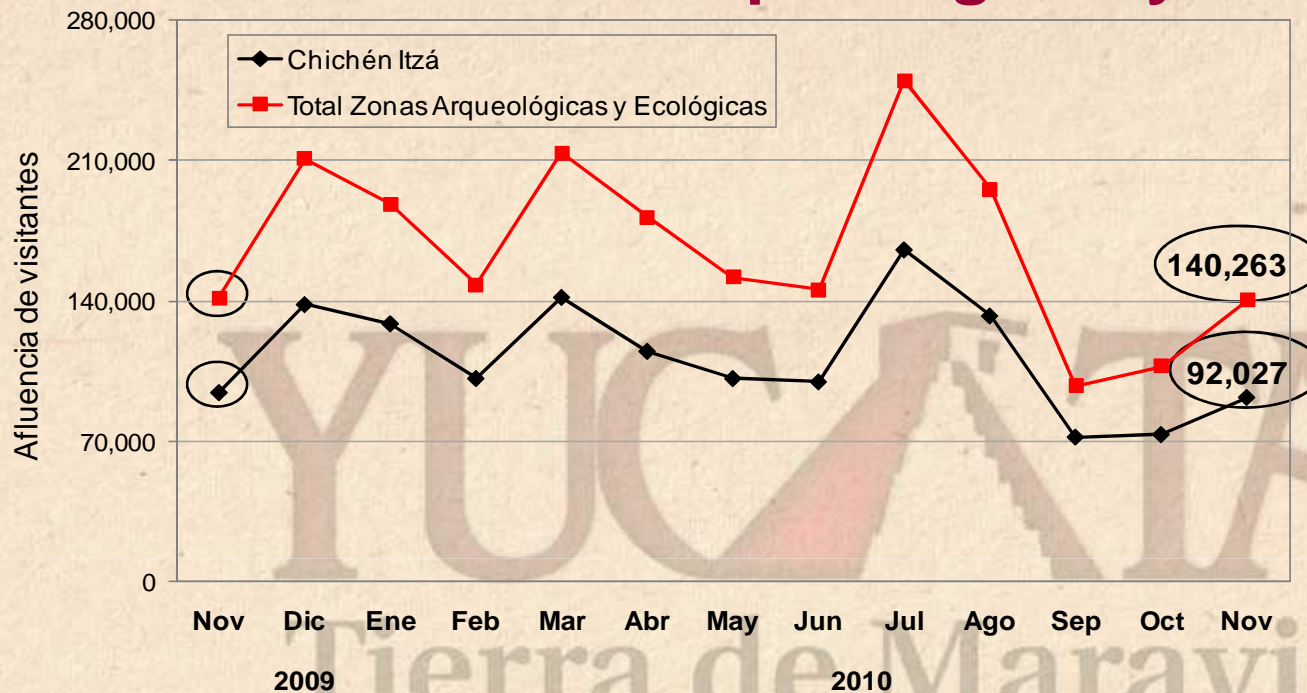
| INDICADOR | ACUMULADO ENERO-NOVIEMBRE | | VARIACIÓN ANUAL |
|-----------|---------------------------|--------|-----------------|
| | 2009 | 2010 | |
| Eventos | 35,234 | 45,947 | +30.4% |

Fuente: Oficina de Convenciones y Exposiciones.

- Durante **noviembre de 2010** se observó la asistencia de **7,600 participantes** a eventos de congresos y convenciones, lo que implicó un **decremento de -23.5%** respecto a los 9,934 asistentes registrados durante noviembre de 2009.



8. Afluencia Zonas Arqueológicas y Ecológicas



■ Durante **noviembre de 2010**, la afluencia de visitantes al parador turístico de **Chichén Itzá** se ubicó en 92,027 personas, representando un **decremento de -2.5%**, respecto a los 94,387 visitantes registrados durante noviembre de 2009.

| ÁREA | ACUMULADO ENERO-NOVIEMBRE | | VARIACIÓN ANUAL |
|---|---------------------------|-----------|-----------------|
| | 2009 | 2010 | |
| Zona Arqueológica de Chichén Itzá | 1,096,730 | 1,223,512 | +11.6% |
| Principales Zonas Arqueológicas y Ecológicas* | 1,665,375 | 1,820,669 | +9.3% |

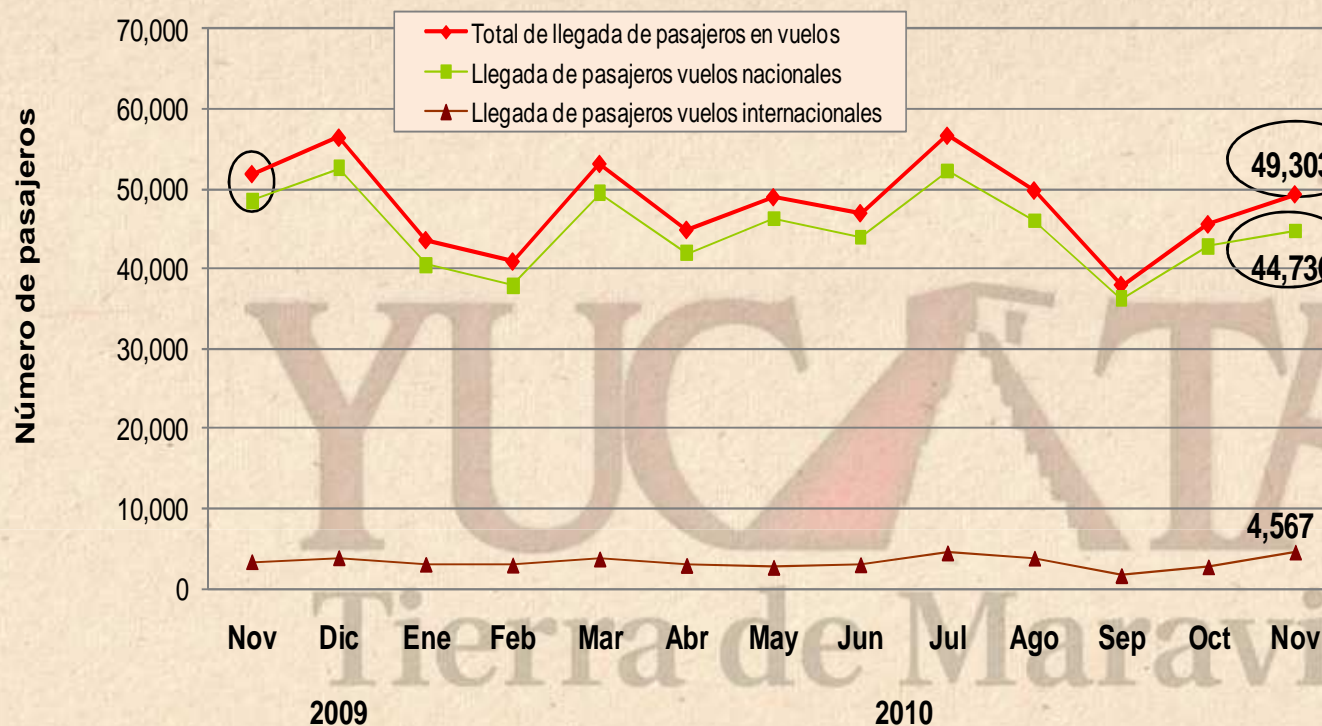
Fuente: Patronato CULTUR.

Nota: Los datos de visitantes a Chichén Itzá, no incluyen guías de turistas.

*/ Esta cifra comprende, además de las zonas arqueológicas de Chichén- Itzá, Uxmal, Loltún, Dzibichaltún y Balankanché, las afluencias a las áreas ecológicas de Celestún, Cenote X'kekén y Cenote Samulá.



9. Arribo de Pasajeros Vía Aérea



■ Durante **noviembre de 2010** el Aeropuerto Internacional de la ciudad de Mérida registró el **arribo de 49,303 pasajeros** en 880 vuelos de llegada, lo que representa un **decremento de -4.9%** respecto a los 51,852 pasajeros recibidos en 996 vuelos durante el mismo mes de 2009.

| INDICADOR | ACUMULADO ENERO-NOVIEMBRE | | VARIACIÓN ANUAL |
|-----------|---------------------------|---------|-----------------|
| | 2009 | 2010 | |
| Vuelos | 9,951 | 10,503 | +5.5% |
| Pasajeros | 474,236 | 517,290 | +9.1% |

Fuente: ASUR.



10. Conexiones Aéreas (de Llegada)

| Línea Aérea | Destinos con conectividad directa o semidirecta | Promedio de Frecuencia Semanal de Arribo de vuelos (domésticos) | Promedio de Frecuencia Semanal de Arribo de vuelos (internacionales) |
|---|--|---|--|
| Aeroméxico | México, Guadalajara, Monterrey, Veracruz, Villahermosa, Miami, Los Ángeles y La Habana | 52 | 14 |
| Interjet | México | 21 | - |
| Volaris | México, Toluca | 14 | - |
| Magnicharters | México | 3 | - |
| Viva Aerobús | Monterrey, Guadalajara | 10 | - |
| Continental | Houston (EEUU) | - | 6 |
| Mayair | Cancún, Cozumel | 14 | - |
| OPERACIONES PROMEDIO A LA SEMANA (DE ARRIBO) | | 114 | 20 |

Fuente: ASUR.

Nota: Corresponde al promedio semanal de vuelos recibidos en el Apto. Internacional de la Cd. de Mérida durante **NOVIEMBRE** de 2010. A partir del pasado 28 de agosto de 2010 la aerolínea Mexicana, junto a sus filiales Click y Link, suspendieron operaciones debido al inicio de un proceso de concurso mercantil en la compañía. La suspensión de vuelos no define aún su carácter temporal y/o definitivo.

