



**SECRETARÍA DE FOMENTO
TURÍSTICO**
GOBIERNO ESTATAL
2018 · 2024

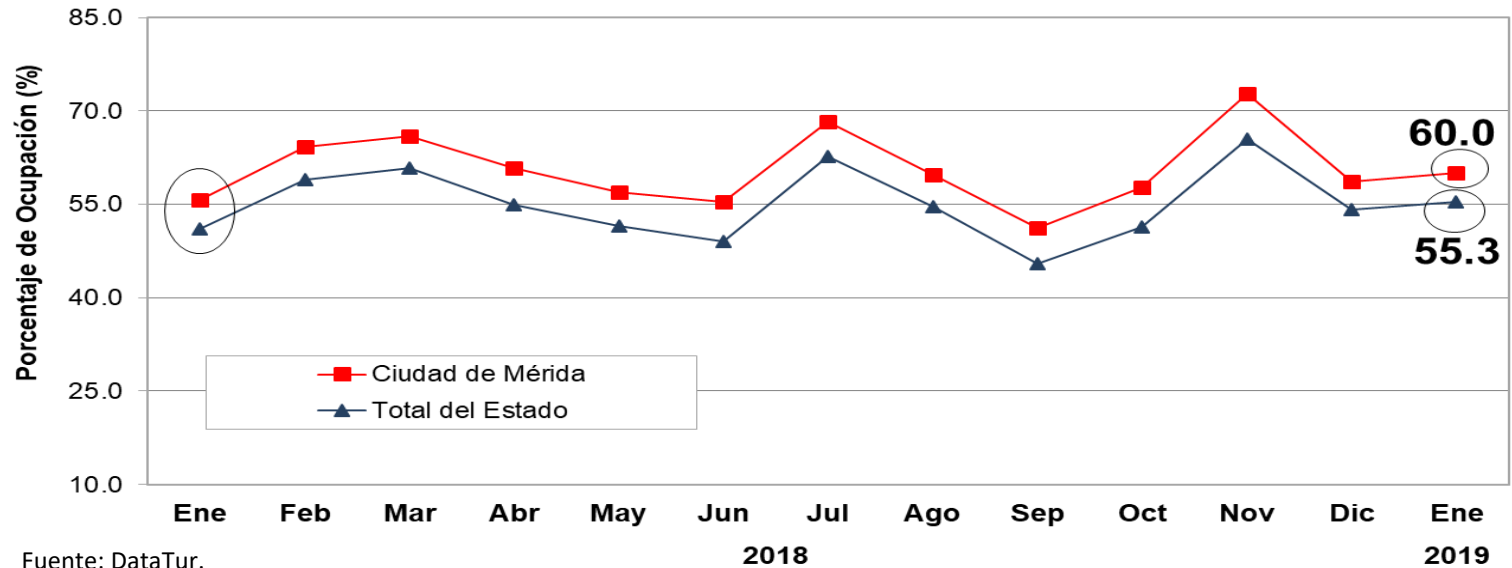
RESULTADOS DE LA ACTIVIDAD TURÍSTICA EN YUCATÁN

Enero 2019



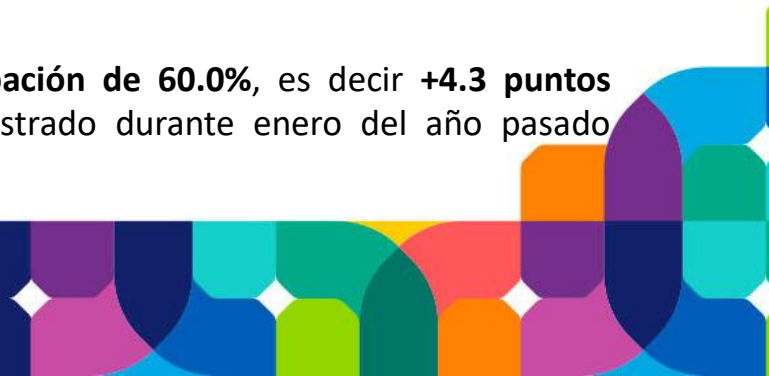


1. Ocupación Hotelera



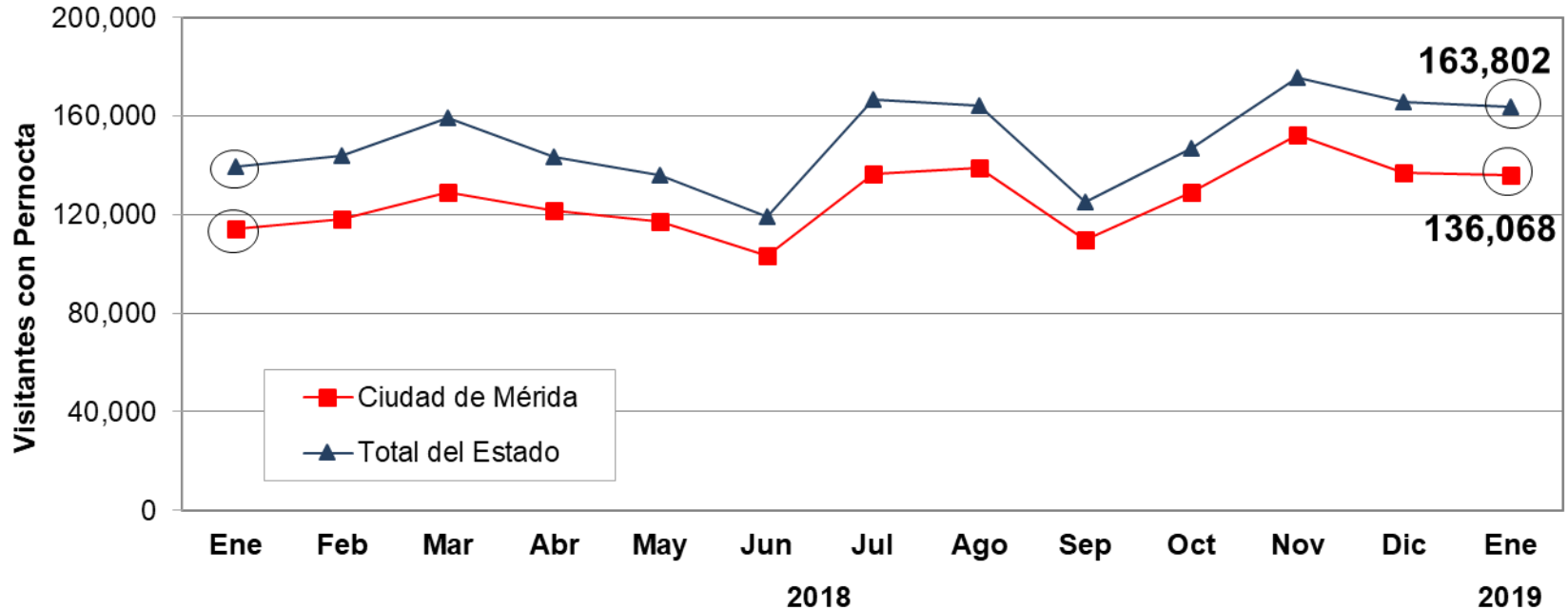
ÁREA	ACUMULADO ENERO		DIFERENCIA EN PTS.
	2018	2019	
Ciudad de Mérida	55.6%	60.0%	+4.3
Total del Estado	51.1%	55.3%	+4.2

- Durante **enero de 2019**, el **porcentaje de ocupación hotelera en Yucatán** se ubicó en **55.3%**, es decir **+4.2 puntos porcentuales por arriba** del porcentaje de ocupación registrado durante enero de 2018 (51.1%).
- En el mismo mes, la **ciudad de Mérida** registró una **ocupación de 60.0%**, es decir **+4.3 puntos porcentuales por arriba** del porcentaje de ocupación registrado durante enero del año pasado (55.6%).





2. Llegada de Turistas con Pernocta



Fuente: DataTur.

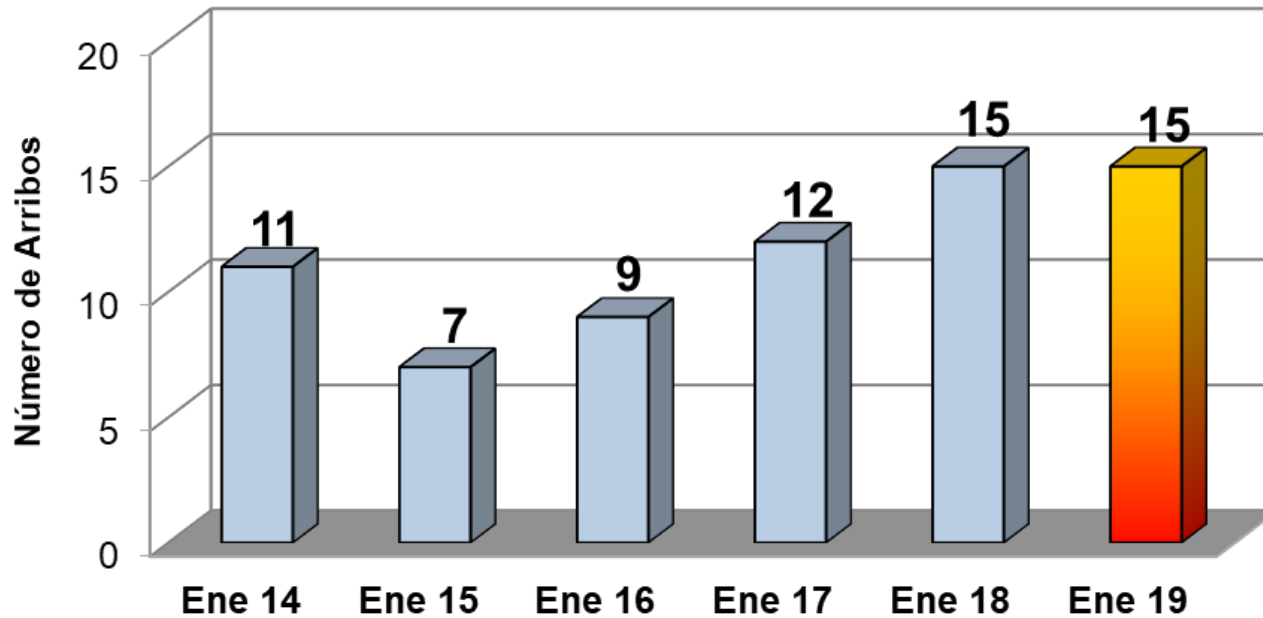
ÁREA	ACUMULADO ENERO		VARIACIÓN ANUAL
	2018	2019	
Ciudad de Mérida	114,094	136,068	+19.3%
Total del Estado	139,409	163,802	+17.5%

- Durante **enero de 2019**, el Estado de Yucatán recibió un total de **163,802 turistas con pernocta**, de los cuales el **74.0% fueron de origen nacional** y el **26.0% de origen internacional**. Lo anterior, representa un **incremento de +17.5%** respecto a los 139,409 turistas con pernocta registrados durante enero de 2018.



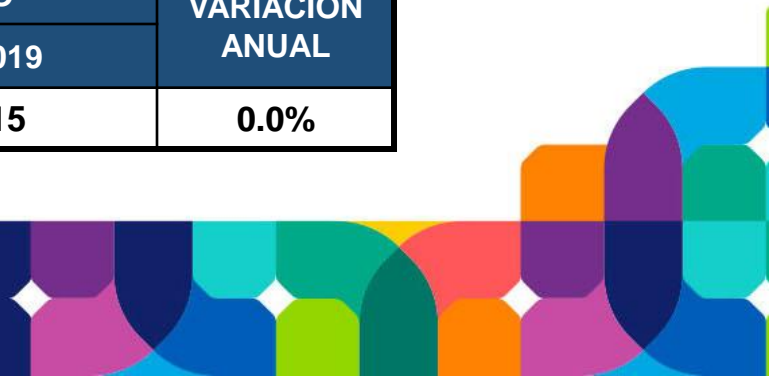
3. Arribo de Cruceros (barcos)

- Durante **enero de 2019**, el Puerto de Progreso **registró el arribo de 15 cruceros**, lo anterior, significa una cantidad igual de barcos respecto a los registrados durante el mismo mes del año anterior.



INDICADOR	ACUMULADO ENERO		VARIACIÓN ANUAL
	2018	2019	
Cruceros	15	15	0.0%

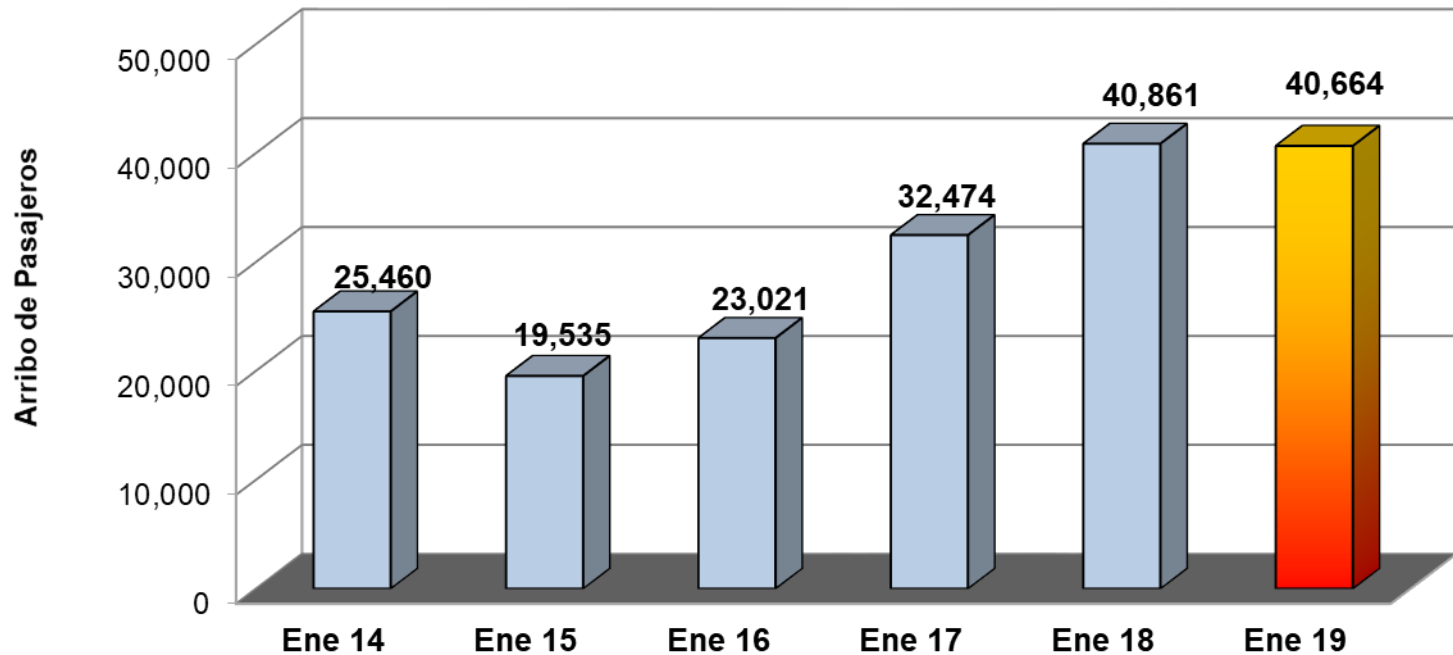
Fuente: Secretaría de Fomento Turístico (SEFOTUR).





4. Arribo de Cruceros (pasajeros)

- Durante **enero de 2019**, el puerto de Progreso registró el **arribo de 40,664 pasajeros**, lo que representa un **decremento de -0.5%** respecto a los 40,861 pasajeros recibidos durante enero de 2018.



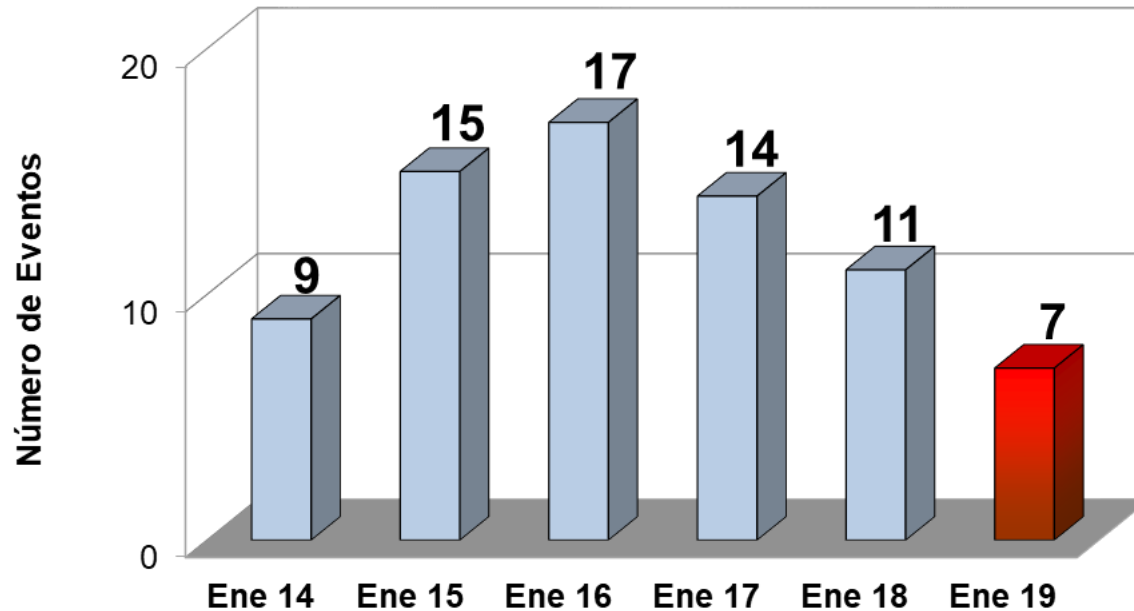
ARRIBO	ACUMULADO ENERO		VARIACIÓN ANUAL
	2018	2019	
Pasajeros	40,861	40,664	-0.5%

Fuente: Secretaría de Fomento Turístico (SEFOTUR).





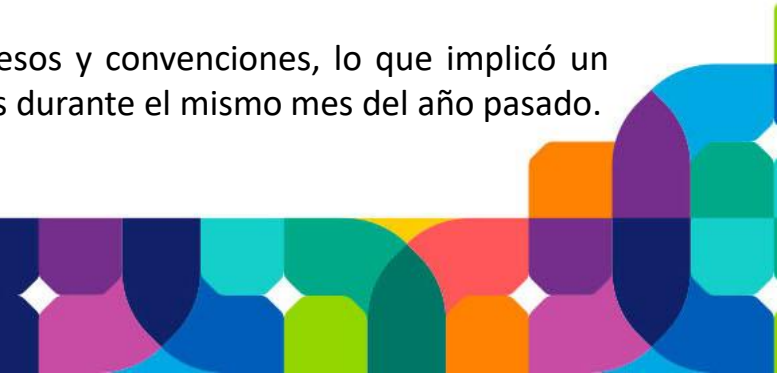
5. Congresos y Convenciones (eventos)



INDICADOR	ACUMULADO ENERO		VARIACIÓN ANUAL
	2018	2019	
Eventos	11	7	-36.4%

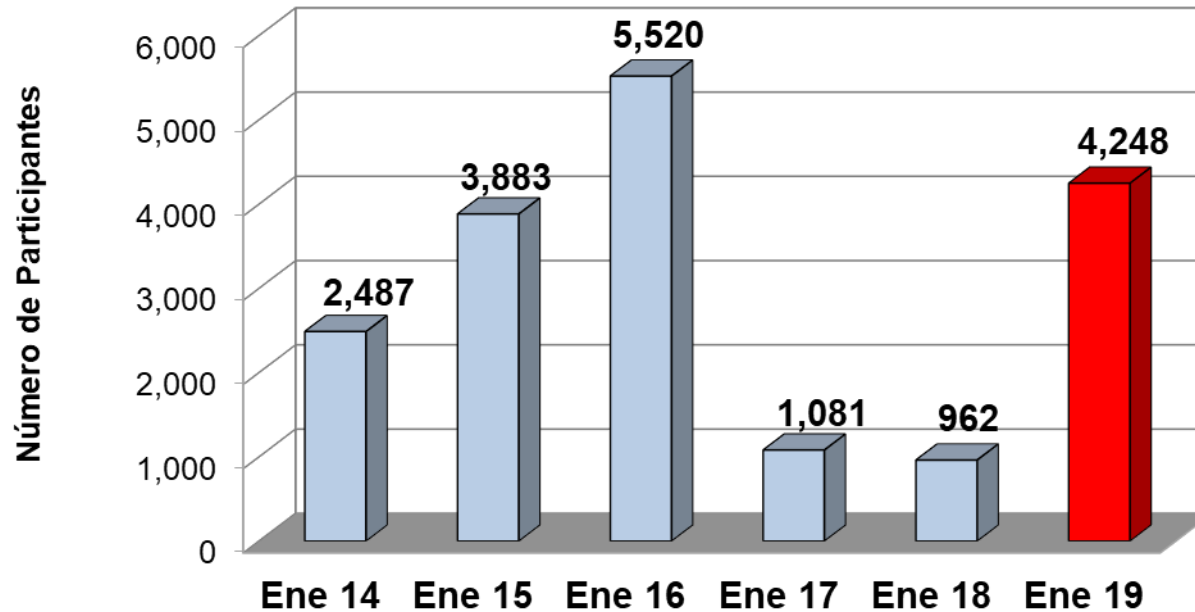
Fuente: Fideicomiso para el Desarrollo del Turismo de Reuniones en Yucatán (FIDETURE).

- Durante **enero de 2019**, se llevaron a cabo **7 eventos** de congresos y convenciones, lo que implicó un **decremento de -36.4%** respecto al número de eventos registrados durante el mismo mes del año pasado.





6. Congresos y Convenciones (participantes)



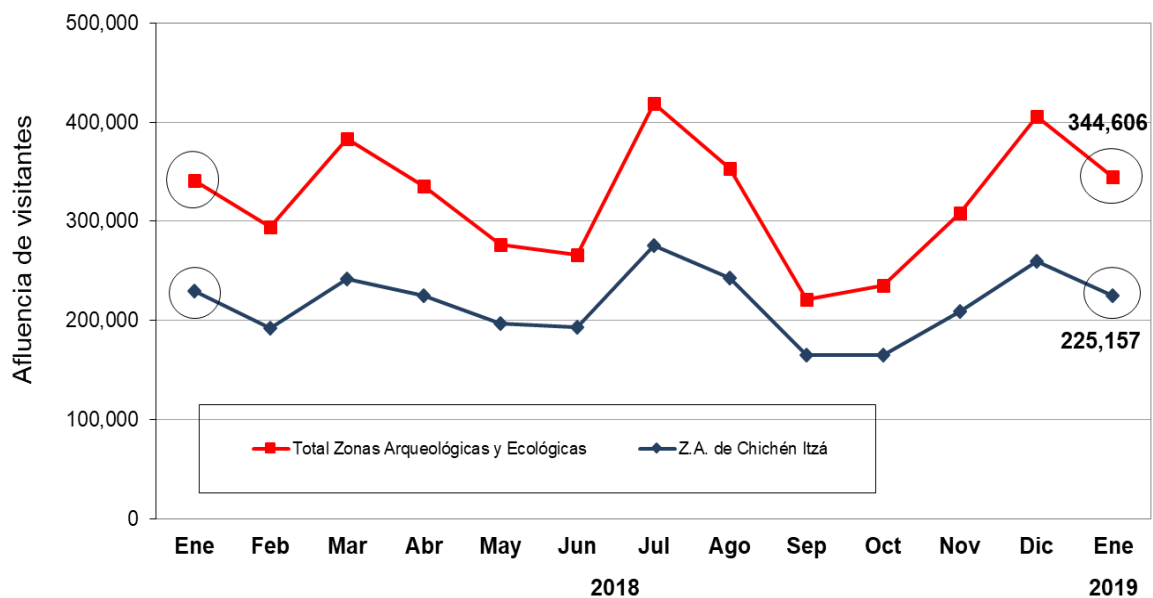
INDICADOR	ACUMULADO ENERO		VARIACIÓN ANUAL
	2018	2019	
Participantes	962	4,248	+341.6%

Fuente: Fideicomiso para el Desarrollo del Turismo de Reuniones en Yucatán (FIDETURE).

- Durante **enero de 2019** se observó la asistencia de **4,248 participantes** a eventos de congresos y convenciones, lo que implicó un **incremento de 341.6%** respecto a los 962 asistentes registrados durante enero de 2018.



7. Afluencia Zonas Arqueológicas y Ecológicas



- Durante **enero de 2019**, la afluencia de visitantes al parador turístico de **Chichén Itzá** se ubicó en 225,157 personas, representando un **decremento de -2.0%**, respecto a los 229,742 visitantes registrados durante enero de 2018.

ÁREA	ACUMULADO ENERO		VARIACIÓN ANUAL
	2018	2019	
Zona Arqueológica de Chichén Itzá	229,742	225,157	-2.0%
Principales Zonas Arqueológicas y Ecológicas*	341,101	344,606	+1.0%

Fuente: Patronato CULTUR.

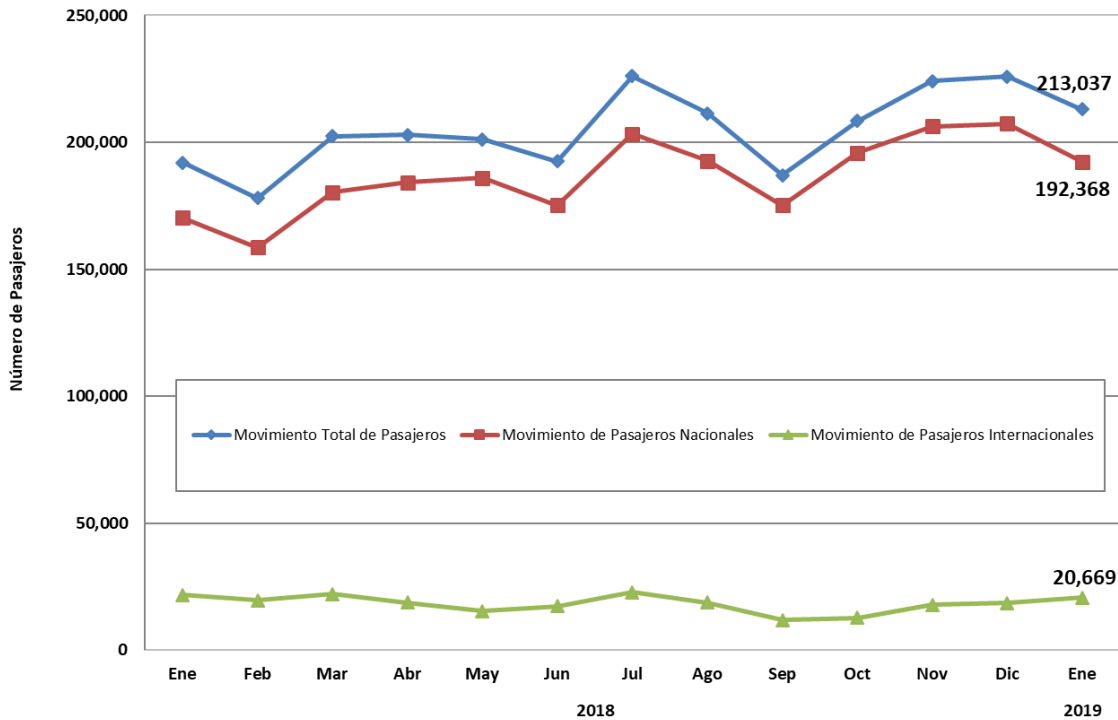
Nota: Los datos de visitantes a Chichén Itzá, no incluyen guías de turistas.

*/ Esta cifra comprende, además de los paradores de Chichén- Itzá, Uxmal, Dzibichaltún, Ek-Balam, Loltún y Balankanché; las afluencias a las áreas ecológicas de Celestún, X'kekén, Samulá, Uaymitún y El Corchito.





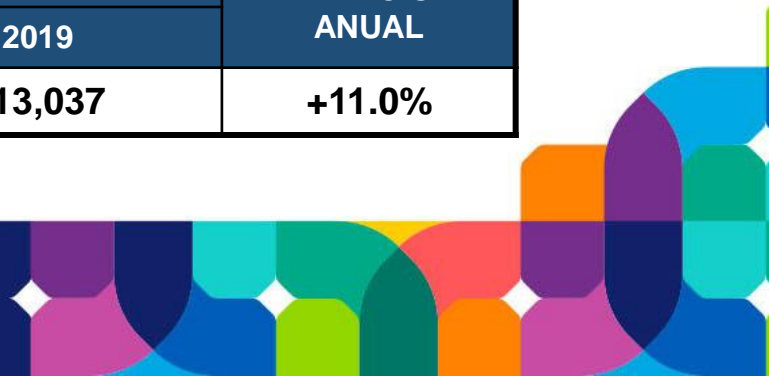
8. Movimiento de Pasajeros Vía Aérea



■ Durante **enero de 2019** el Aeropuerto Internacional de la ciudad de Mérida registró un **movimiento total de pasajeros (llegadas y salidas) de 213,037 personas**, lo que representa un **incremento de +11.0%** respecto a los 191,982 pasajeros recibidos durante el mismo mes de 2018.

INDICADOR	ACUMULADO ENERO		VARIACIÓN ANUAL
	2018	2019	
Pasajeros	191,982	213,037	+11.0%

Fuente: ASUR. Se excluyen los pasajeros en tránsito y de aviación general.





9. Conexiones Aéreas (de Llegada)

Línea Aérea	Destinos con conectividad directa	Promedio de Frecuencia Semanal de Arribo de vuelos (domésticos)	Promedio de Frecuencia Semanal de Arribo de vuelos (internacionales)	Promedio Semanal de Asientos Disponibles (Vuelos de Llegada)
Aeroméxico	México y Monterrey	57	-	7,095
WestJet	Toronto	-	1	170
United	Houston (EEUU)	-	7	1,050
Interjet	México y La Habana (Cuba)	36	2	6,918
Volaris	Guadalajara, León, México y Monterrey	35	-	6,872
Viva Aerobús	México, Guadalajara, Monterrey, Veracruz, Villahermosa y Tuxtla Gutiérrez	34	-	6,120
Magnicharters	México	3	-	390
Mayair	Cancún y Villahermosa	18	-	528
TAR	Veracruz y Querétaro	10	-	500
American Airlines	Miami (EEUU)	-	5	380
OPERACIONES PROMEDIO SEMANAL (DE ARRIBO)		193	15	30,023

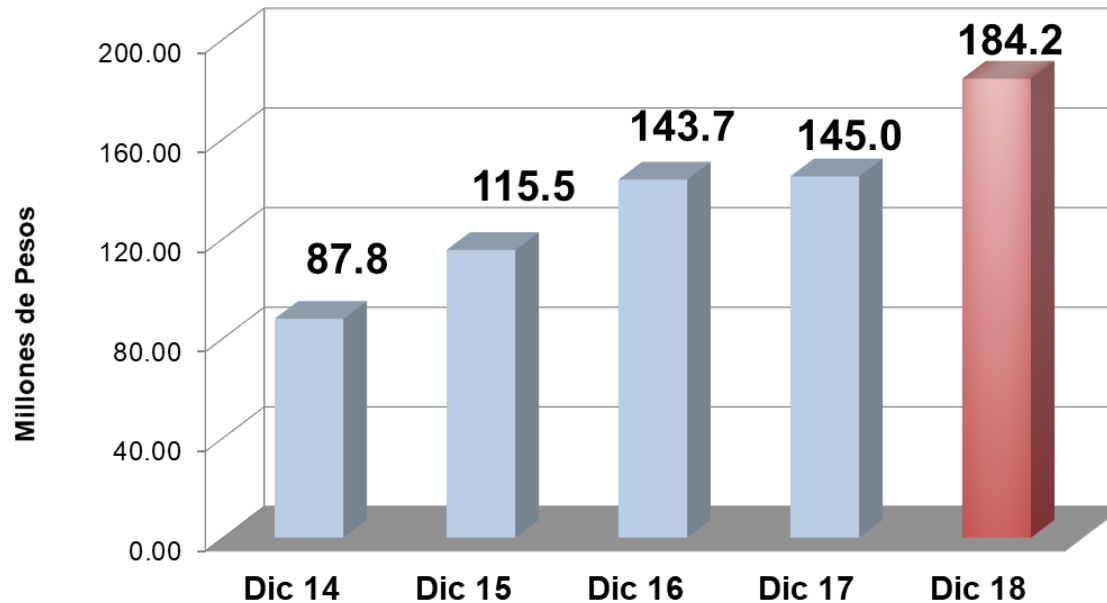
Fuente: ASUR.

Nota: Corresponde al promedio semanal de vuelos recibidos en el Aeropuerto Internacional de Mérida durante **enero** de 2019.



10. Ingreso Hotelero Mensual

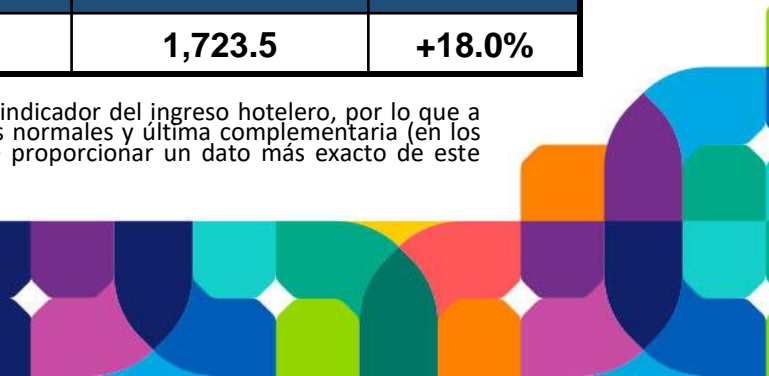
- Durante **diciembre de 2018**, el **ingreso hotelero en el Estado** se ubicó en **184.2 millones de pesos**, es decir, 39.2 millones de pesos por arriba del monto registrado en diciembre de 2017, lo que implica un **incremento de +27.0%** en términos nominales para este indicador durante el doceavo mes del año.



INDICADOR	ACUMULADO ENERO - DICIEMBRE		VARIACIÓN ANUAL
	2017	2018	
Ingreso Hotelero (millones de pesos)	1,460.8	1,723.5	+18.0%

Nota: A partir de enero de 2015 se modifica la metodología para el cálculo del indicador del ingreso hotelero, por lo que a partir de este mes se aplicará para su integración únicamente las declaraciones normales y última complementaria (en los casos que aplique), del pago del Impuesto al 3% sobre el Hospedaje, a fin de proporcionar un dato más exacto de este indicador.

Fuente: Agencia de Administración Fiscal de Yucatán.





**SECRETARÍA DE FOMENTO
TURÍSTICO**
GOBIERNO ESTATAL
2018 · 2024

