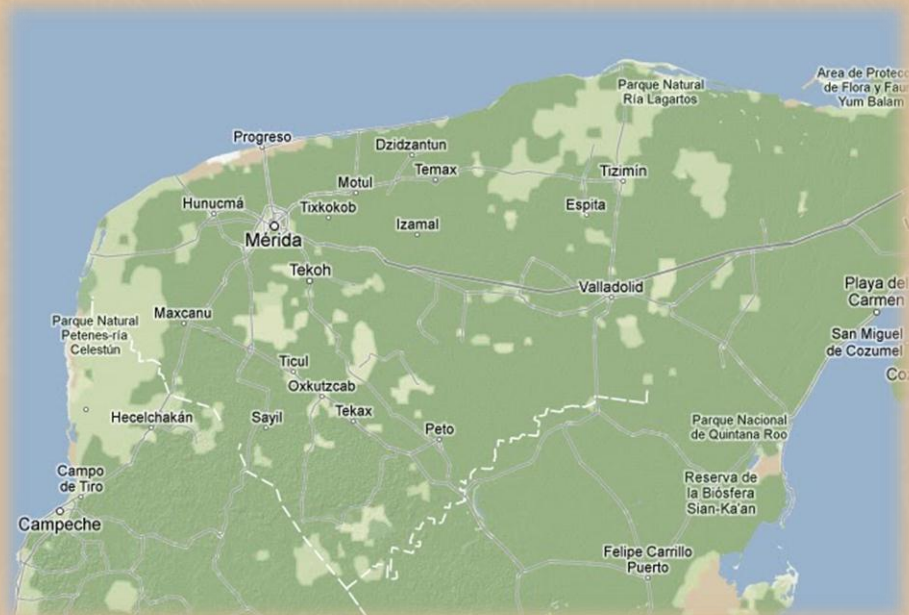




RESULTADOS DE LA ACTIVIDAD TURÍSTICA EN YUCATÁN

SEPTIEMBRE 2012





NOTA PRELIMINAR

Durante la interpretación de los resultados de la actividad turística en el estado de Yucatán en el presente informe mensual se debe considerar que, pese a la tendencia positiva, los datos se encuentran afectados por la celebración de las Olimpiadas Nacionales Deportivas en nuestra entidad con una asistencia 17,000 personas durante mayo de 2011.

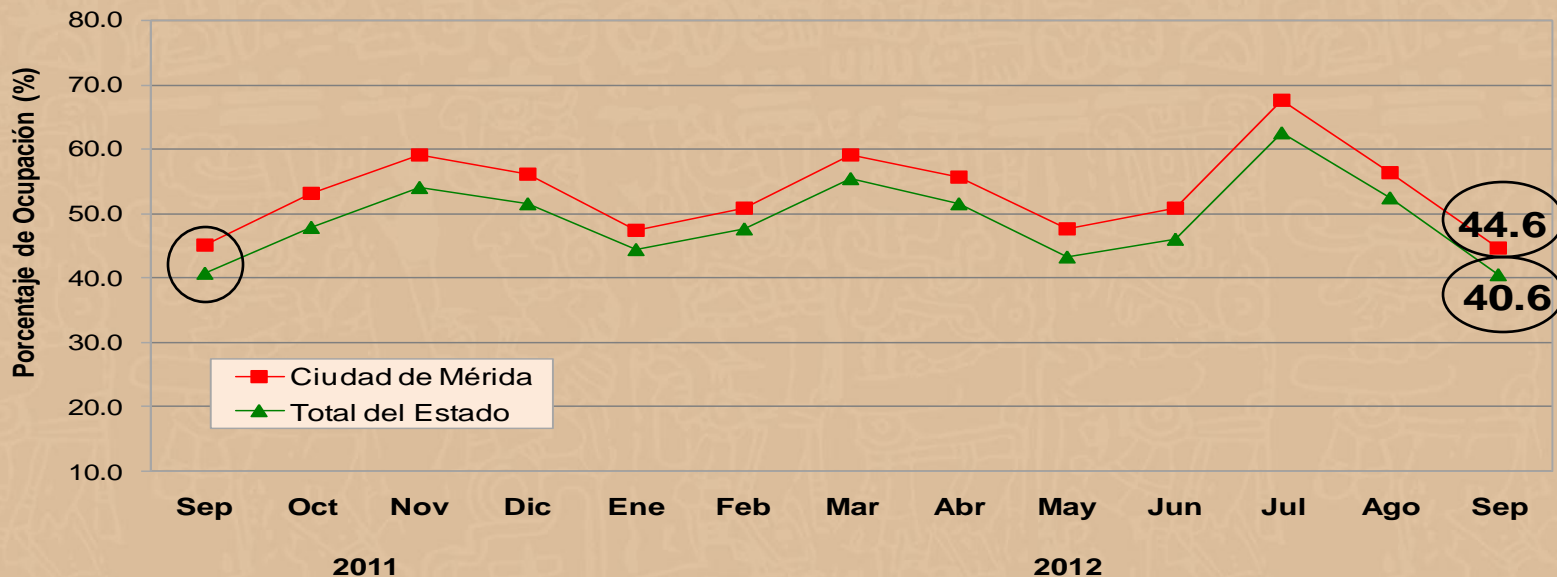
De igual manera se debe de considerar que la tendencia negativa que se presenta en las estadísticas de cruceros, respecto al mismo mes del año pasado, se debe a los siguientes eventos:

La cancelación de la temporada 2012 de cruceros a cargo de la línea Naviera Pullmantur, por la venta del navío Ocean Dream.





1. Ocupación Hotelera



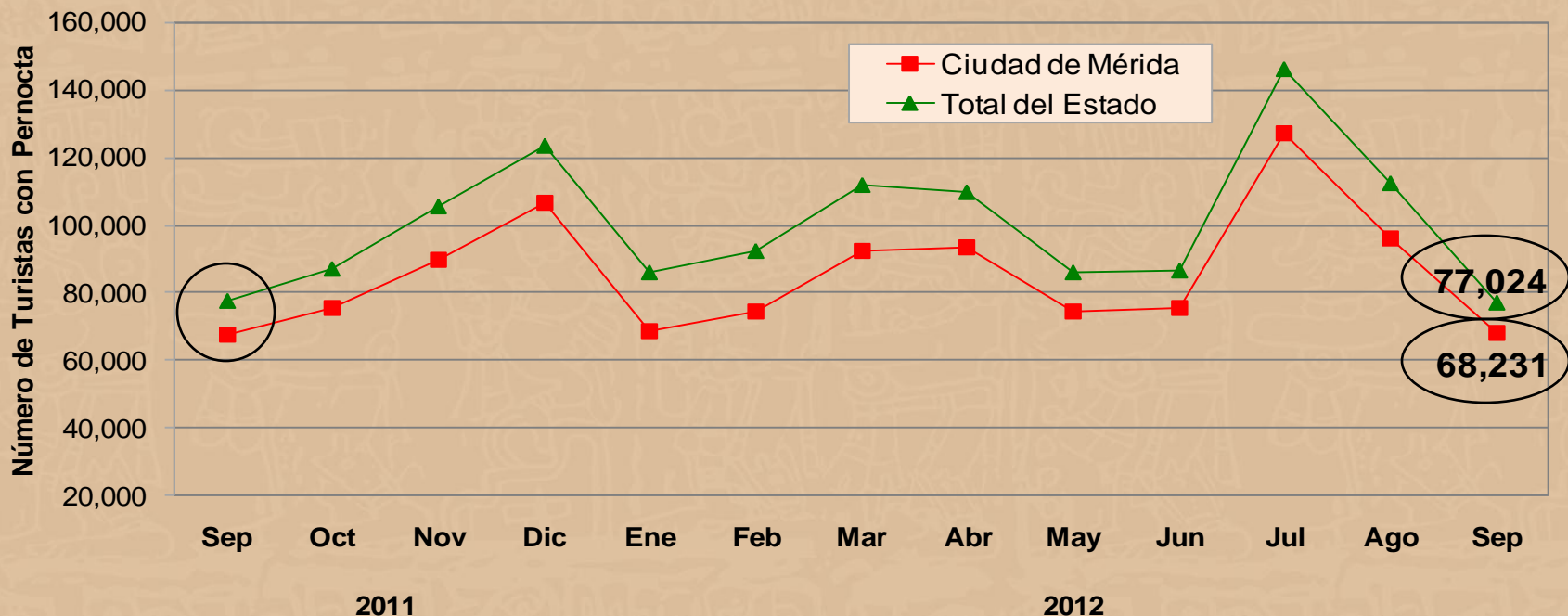
ÁREA	ACUMULADO ENERO - SEPTIEMBRE		DIFERENCIA EN PTS.
	2011	2012	
Ciudad de Mérida	55.0%	53.5%	-1.5
Total del Estado	50.2%	49.4%	-0.8

- Durante septiembre de 2012, el porcentaje de ocupación hotelera en Yucatán se ubicó en 40.6%, es decir, -0.1 puntos porcentuales por debajo del porcentaje de ocupación registrado durante septiembre de 2011 (40.7%).
- En el mismo mes, la ciudad de Mérida registró una ocupación de 44.6%, misma que resulta inferior en -0.5 puntos porcentuales respecto al nivel de ocupación registrado durante septiembre del año pasado (45.1%).





2. Llegada de Turistas con Pernocta



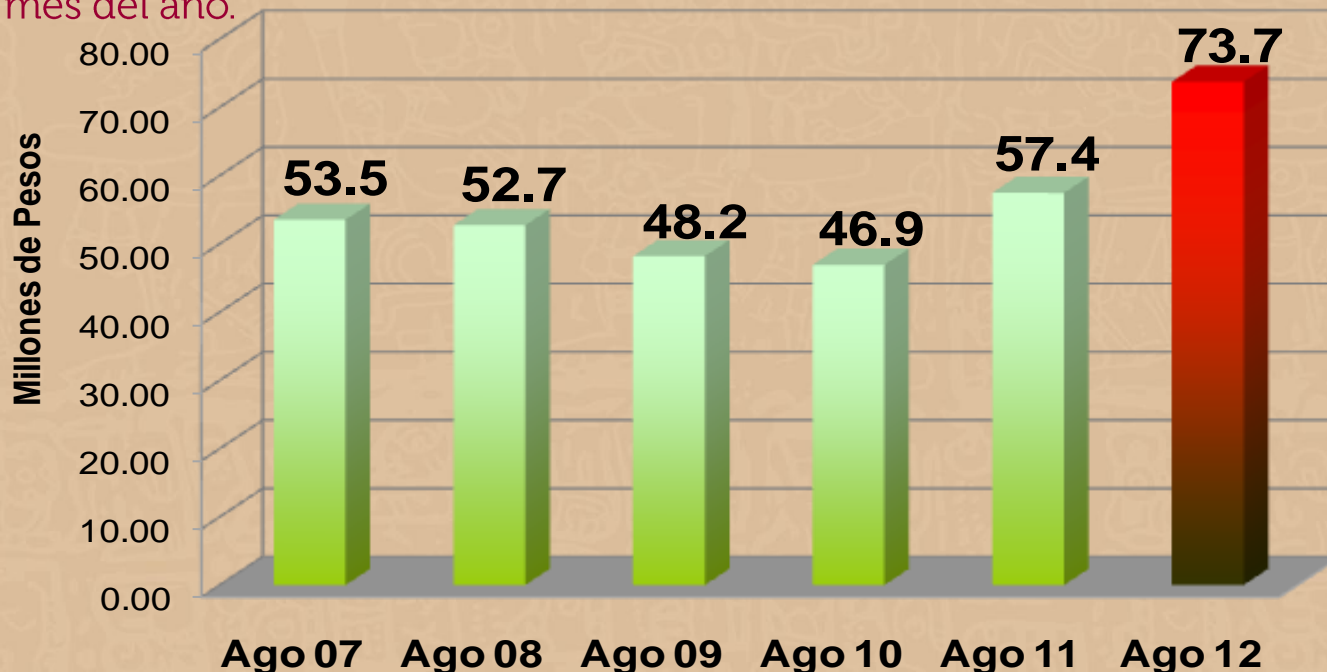
ÁREA	ACUMULADO ENERO - SEPTIEMBRE		VARIACIÓN ANUAL
	2011	2012	
Ciudad de Mérida	772,143	770,557	-0.2%
Total del Estado	902,547	907,987	+0.6%

- Durante septiembre de 2012, el Estado de Yucatán recibió un total de 77,024 turistas con pernocta, de los cuales el 82.5% fueron de origen nacional y el 17.5% de origen internacional. Lo anterior, representa un decremento de -0.6% respecto a los 77,491 turistas con pernocta registrados durante septiembre de 2011.



3. Ingreso Hotelero Mensual

- Durante agosto de 2012, el ingreso hotelero en el Estado se ubicó en 73.7 millones de pesos, es decir, 16.3 millones de pesos por encima del monto registrado en julio de 2011, lo que implica un incremento de 28.3% en términos nominales para este indicador durante el octavo mes del año.

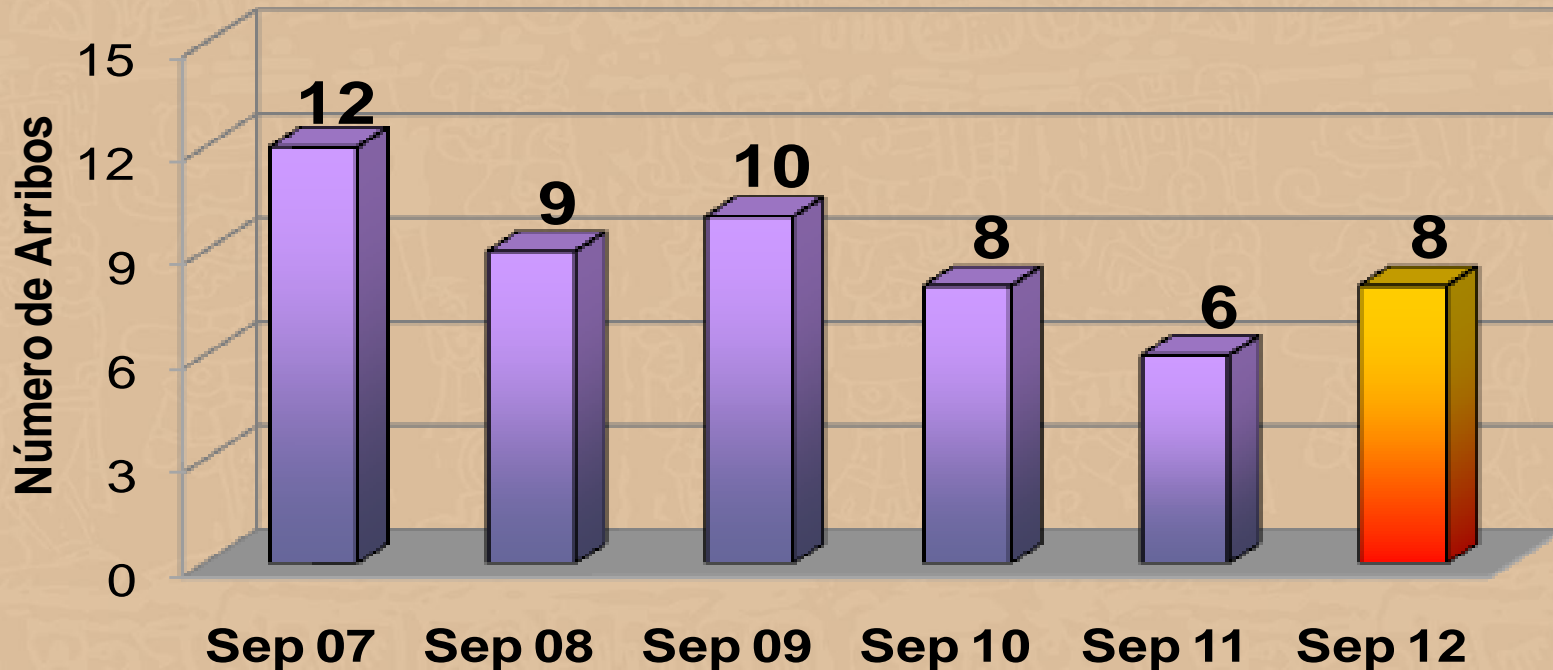


Fuente: Secretaría de Hacienda del Estado de Yucatán.

INDICADOR	ACUMULADO ENERO - AGOSTO		VARIACIÓN ANUAL
	2011	2012*	
Ingreso Hotelero (millones de pesos)	494.98	588.31	+18.9%



4. Arribo de Cruceros (barcos)



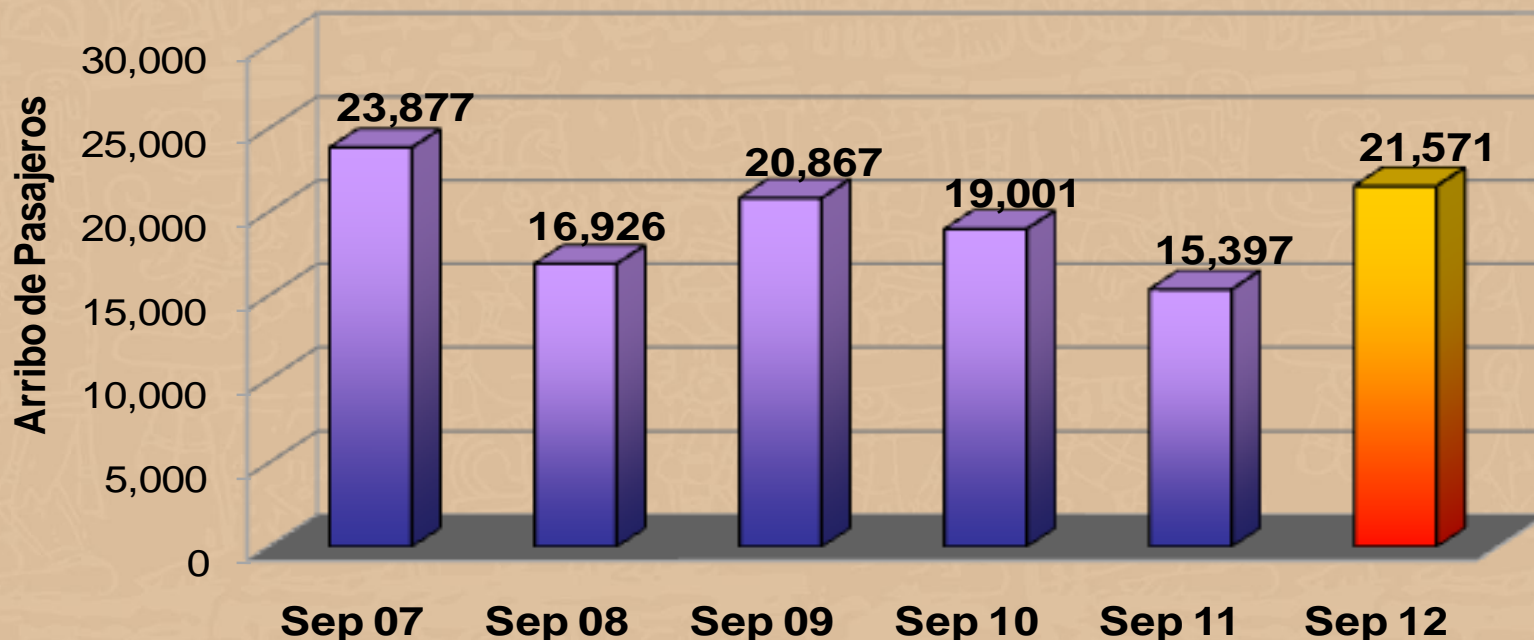
ARRIBO	ACUMULADO ENERO - SEPTIEMBRE		VARIACIÓN ANUAL
	2011	2012	
Cruceros	97	79	-18.6%

Fuente: Secretaría de Fomento Turístico.

- Durante **septiembre de 2012**, el Puerto de Progreso registró el arribo de 8 cruceros, lo que representa una **variación de +33.3%**, respecto a los 6 barcos registrados durante el mismo mes del año anterior.



5. Arribo de Cruceros (pasajeros)



ARRIBO	ACUMULADO ENERO – SEPTIEMBRE		VARIACIÓN ANUAL
	2011	2012	
Pasajeros	231,798	228,832	-1.3%

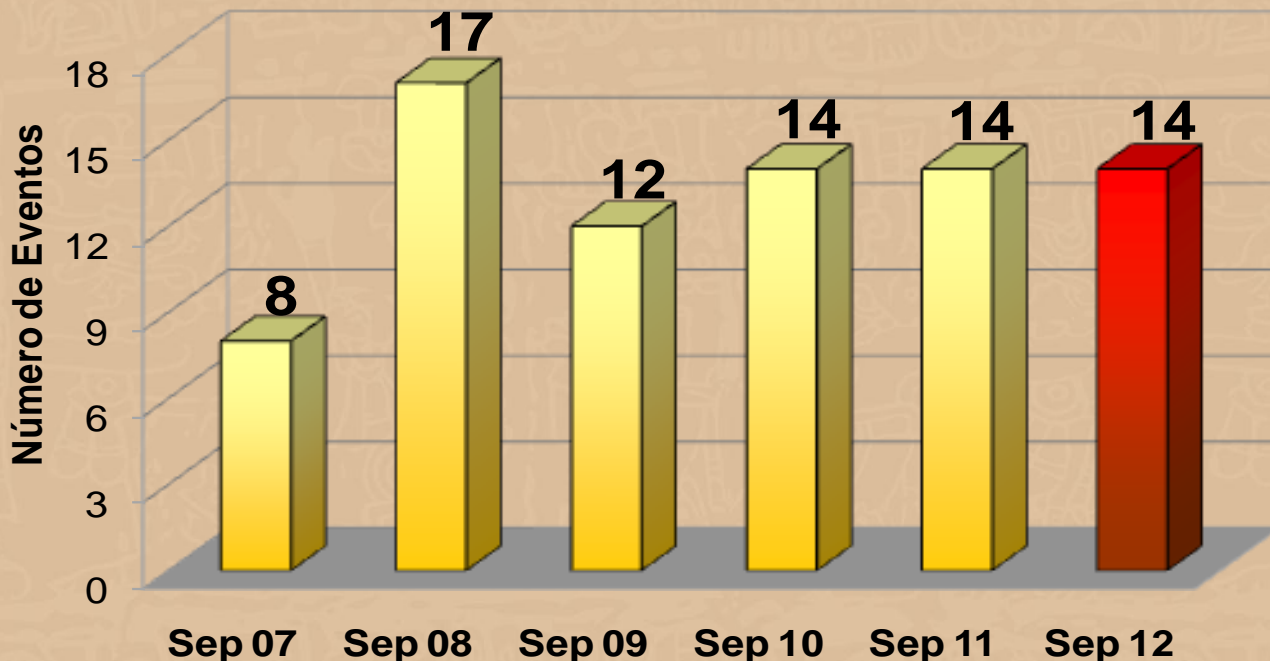
Fuente: Secretaría de Fomento Turístico.

- Durante septiembre de 2012, el puerto de Progreso registró el arribo de 21,571 pasajeros, lo que representa una variación de +40.1% respecto a los 15,397 pasajeros recibidos durante septiembre de 2011.





6. Congresos y Convenciones (eventos)



INDICADOR	ACUMULADO ENERO - SEPTIEMBRE		VARIACIÓN ANUAL
	2011	2012	
Eventos	104	103	-1.0%

Fuente: Oficina de Convenciones y Exposiciones.

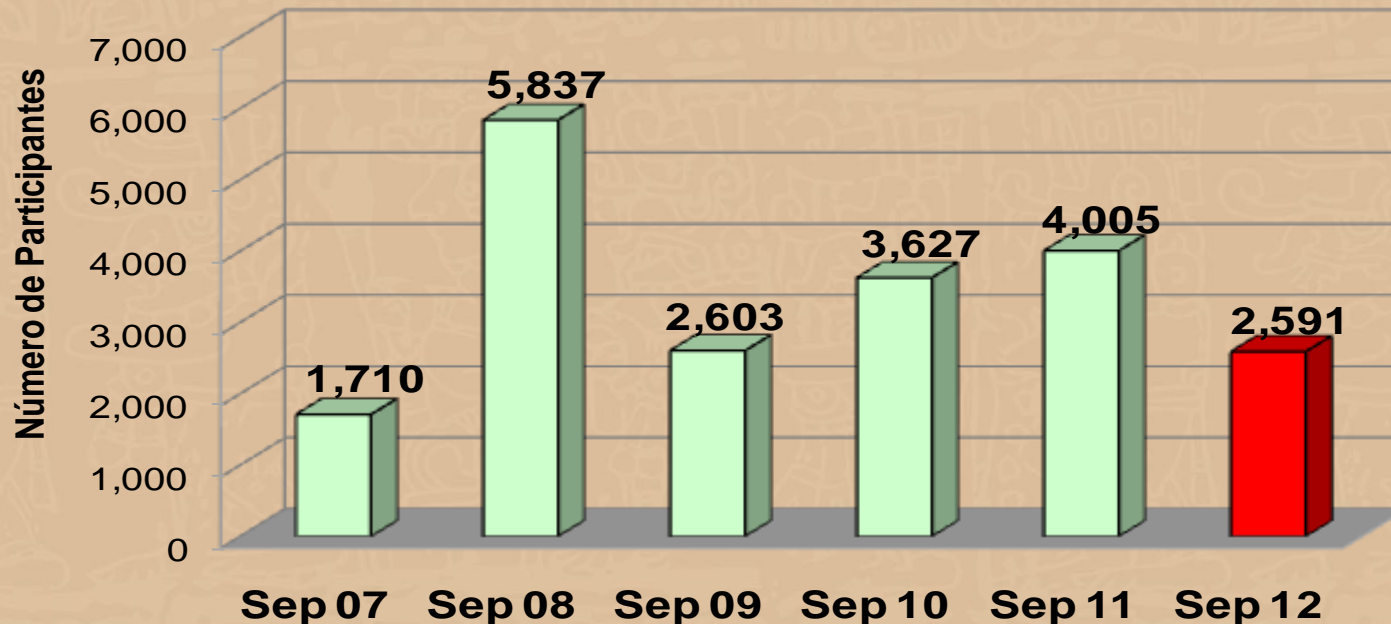
- Durante septiembre de 2012, se llevaron a cabo 14 eventos de congresos y convenciones, lo que no representa **variación alguna** respecto al número de eventos registrados durante el mismo periodo del año pasado.





7. Congresos y Convenciones

(participantes)



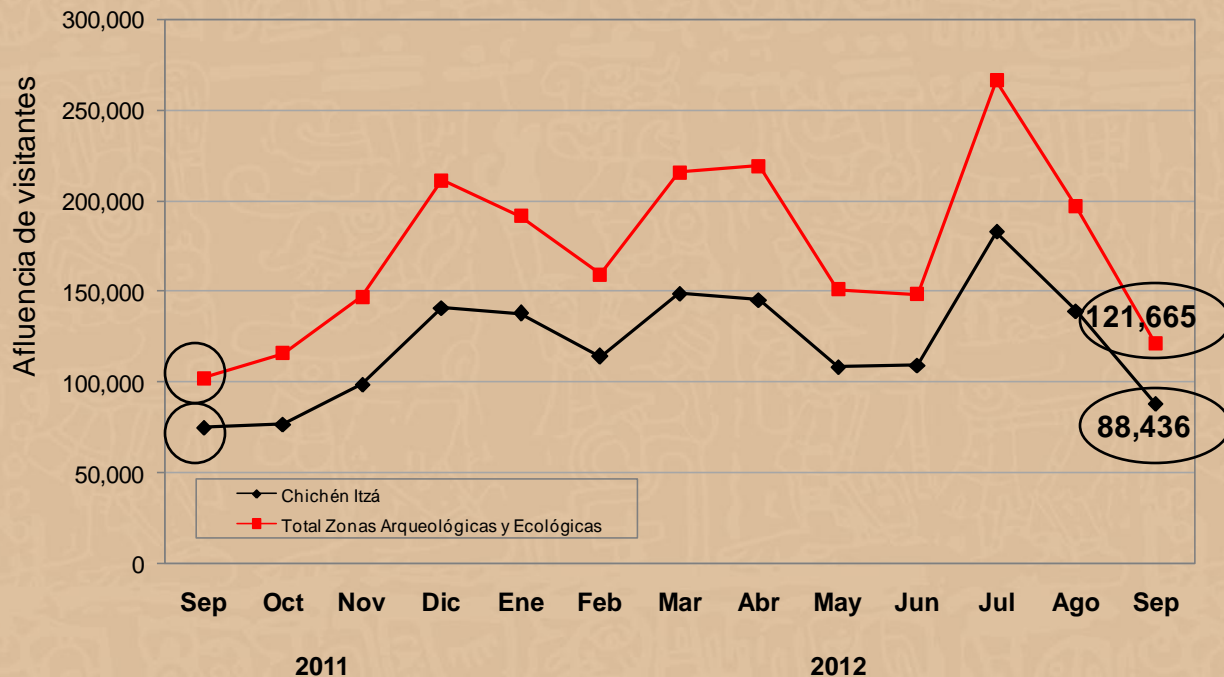
INDICADOR	ACUMULADO ENERO - SEPTIEMBRE		VARIACIÓN ANUAL
	2011	2012	
Eventos	39,567	31,513	-20.4%

Fuente: Oficina de Convenciones y Exposiciones.

- Durante septiembre de 2012 se observó la asistencia de 2,591 participantes a eventos de congresos y convenciones, lo que implicó un decremento de -35.3% respecto a los 4,005 asistentes registrados durante septiembre de 2011.



8. Afluencia Zonas Arqueológicas y Ecológicas y Ecológicas



■ Durante septiembre de 2012, la afluencia de visitantes al parador turístico de Chichén Itzá se ubicó en 88,436 personas, representando un incremento de +17.3%, respecto a los 75,423 visitantes registrados durante septiembre de 2011.

ÁREA	ACUMULADO ENERO - SEPTIEMBRE		VARIACIÓN ANUAL
	2011	2012	
Zona Arqueológica de Chichén Itzá	1,066,194	1,175,830	+10.3%
Principales Zonas Arqueológicas y Ecológicas*	1,538,841	1,671,334	+8.6%

Fuente: Patronato CULTUR.

Nota: Los datos de visitantes a Chichén Itzá, no incluyen guías de turistas.

*/ Esta cifra comprende, además de las zonas arqueológicas de Chichén- Itzá, Uxmal, Loltún, Dzibichaltún y Balankanché, las afluencias a las áreas ecológicas de Celestún, Cenote X'kekén y Cenote Samulá.



9. Conexiones Aéreas (de llegada)

Línea Aérea	Destinos con conectividad directa o semidirecta	Promedio de Frecuencia Semanal de Arribo de vuelos (domésticos)	Promedio de Frecuencia Semanal de Arribo de vuelos (internacionales)	Promedio Semanal de Asientos Disponibles (Vuelos de Llegada)
Aeroméxico	México, Villahermosa, Veracruz, Guadalajara, Monterrey y Miami (EEUU)	60	3	6,628
Interjet	México	38	-	5,700
Magnicharters	México	3	-	390
Viva Aerobús	Monterrey, Guadalajara y México	15	-	2,220
United	Houston (EEUU)	-	2	248
Mayair	Cancún, Cozumel	14	-	266
OPERACIONES PROMEDIO A LA SEMANA (DE ARRIBO)		130	5	15,452

Fuente: ASUR.

Nota: Corresponde al promedio semanal de vuelos recibidos en el Aeropuerto Internacional de Mérida durante SEPTIEMBRE de 2012.

