



Juntos transformemos
Yucatán
GOBIERNO DEL ESTADO

SEFOTUR
SECRETARÍA DE FOMENTO
TURÍSTICO

RESULTADOS DE LA ACTIVIDAD TURÍSTICA EN YUCATÁN



JULIO 2022

#YucatánEsColor

yucatan.travel



PRESENTACIÓN

El presente reporte presenta los **resultados de la actividad turística en Yucatán durante julio de 2022**, mes en el cual la afluencia turística a la entidad ascendió un **203,354 turistas con pernocta**, cifra que implica una llegada de turistas superior a la registrada **antes del inicio de la pandemia** durante julio de 2019 (202,575 turistas) y la misma también **supera lo observado en julio de 2021 (139,589 turistas)**.

En particular, es relevante señalar que en el acumulado **enero-julio de 2022 continúa la tendencia de crecimiento en la llegada de turistas nacionales a la entidad** con respecto a los niveles previos a la pandemia, pues durante dicho lapso **el arribo acumulado de turistas domésticos (949,802 turistas) supera en 46,559 personas (+5.15%) el monto acumulado de turistas nacionales recibidos durante el periodo enero – julio de 2019 (903,243 turistas)**. En cuanto a los turistas internacionales, dicha cantidad se ubica aún por debajo de los niveles registrados en 2019, previo a la pandemia.

Por otro lado, durante el séptimo mes del presente año **la ocupación hotelera promedio en la Ciudad de Mérida se ubicó en 57.0%**, lo que representa un **incremento de +15.6 puntos porcentuales con respecto al indicador observado en julio de 2021 (41.4%)**, aunque el indicador es todavía inferior en 10.7 puntos porcentuales respecto a la ocupación registrada en julio de 2019 (67.7%).

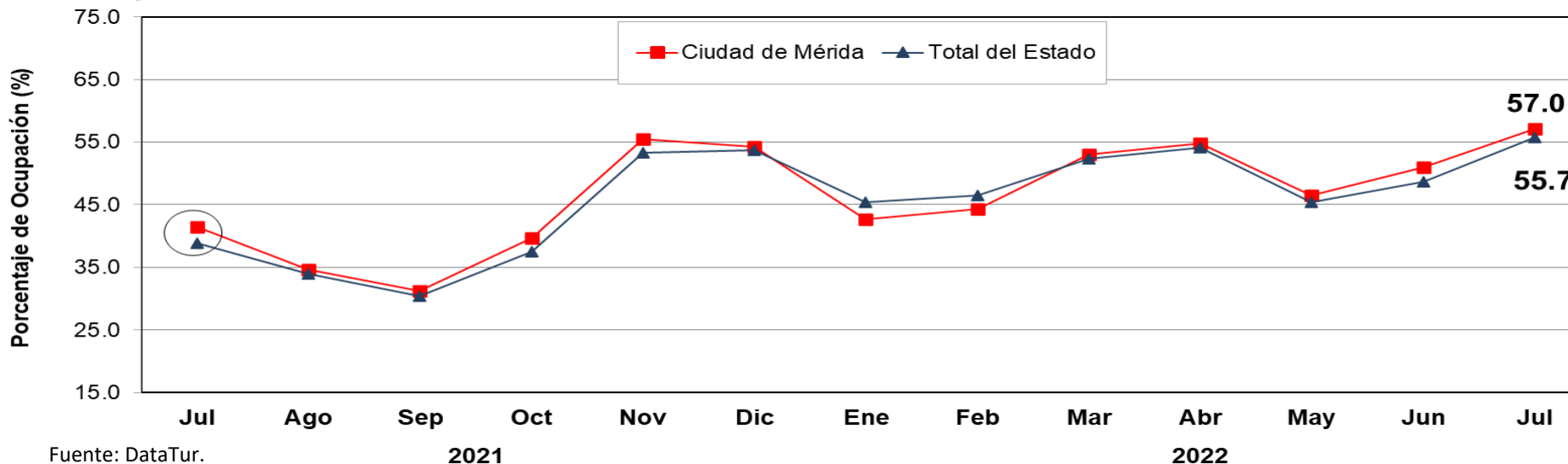
En el plano nacional, según el análisis del Centro de Investigación y Competitividad Turística Anáhuac, elaborado con datos de la Unidad de Política Migratoria de la SEGOB respecto a los resultados de las **llegadas de turistas por vía aérea al país durante julio de 2022, el acumulado anual de las llegadas de pasajeros internacionales por vía aérea a nuestro país (11.9 millones de pasajeros), supera ya en +3.8% el monto registrado durante el mismo periodo de 2019**, que continúa siendo sostenido por el buen desempeño de los mercados estadounidense, colombiano y español.

Asimismo, **durante julio Yucatán mantuvo el semáforo epidemiológico estatal en color verde**, como resultado del avance en la vacunación, aunque algunas medidas sanitarias como el **uso del cubrebocas en espacios cerrados** se mantienen con carácter obligatorio.

Finalmente, al igual que en reportes anteriores, las cifras que se muestran a continuación, salvo que se indique lo contrario, corresponden al mes de **julio de 2022**. Asimismo, la información referente al ingreso hotelero corresponde al mes de **junio de 2022**.



1. Ocupación Hotelera

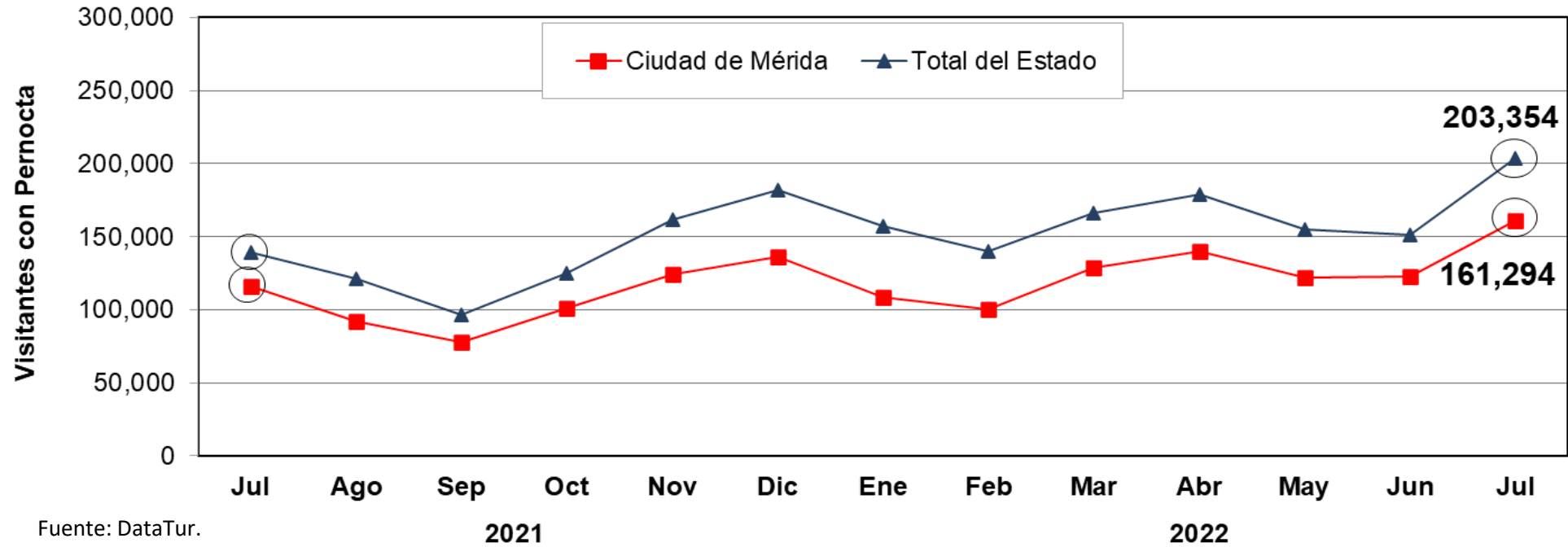


ÁREA	ACUMULADO ENERO-JULIO		DIFERENCIA EN PTS.
	2021	2022	
Ciudad de Mérida	28.9	50.0	+21.1
Total del Estado	27.3	49.8	+22.5

- Durante **julio de 2022**, el **porcentaje de ocupación hotelera en Yucatán** se ubicó en **55.7%**, es decir, tuvo un **incremento de +16.9 puntos porcentuales** respecto al mismo mes del 2021, cuando la actividad turística estuvo restringida debido a la contingencia por Covid-19. Sin embargo, lo anterior implicó un **decremento de -5.9 puntos porcentuales** respecto a la ocupación registrada en julio de 2019.
- En el mismo mes, **la Ciudad de Mérida** registró una ocupación de **57.0%**, es decir, tuvo un **incremento de +15.6 puntos porcentuales** con respecto al mismo mes de 2021, cuando la actividad turística estuvo restringida debido por la pandemia. Sin embargo, lo anterior representa un **decremento de -10.6 puntos porcentuales** respecto al porcentaje de ocupación registrado en julio de 2019.



2. Llegada de Turistas con Pernocta



Fuente: DataTur.

ÁREA	ACUMULADO ENERO-JULIO		VARIACIÓN ANUAL
	2021	2022	
Ciudad de Mérida	557,511	883,168	+58.4%
Total del Estado	675,238	1,151,388	+70.5%

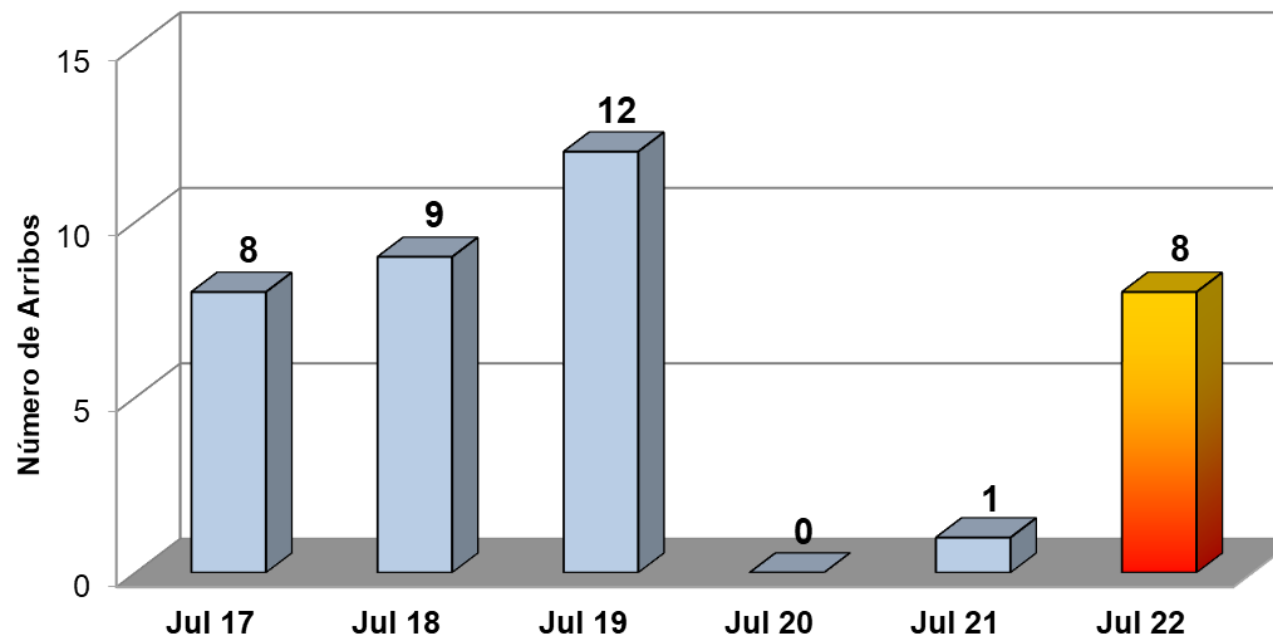
- Durante **julio de 2022** el estado de Yucatán recibió **203,354 turistas con pernocta**, lo que representa un incremento de 63,765 turistas con pernocta respecto a julio de 2021, cuando se restringió la actividad turística por la pandemia. Asimismo, lo anterior implicó un **alza de +0.4%** respecto a los 202,575 turistas con pernocta registrados en julio de 2019 (antes de la pandemia).



3. Arribo de Cruceros (Barcos)



- Durante **julio de 2022** el Puerto de Progreso **registró el arribo de ocho cruceros**, lo anterior significa un decremento de -33.3% respecto a los 12 barcos registrados durante julio del 2019. Cabe señalar que en este segmento, durante el mes de julio de 2021 se registró baja actividad debido a la pandemia.



INDICADOR	ACUMULADO ENERO-JULIO		DIFERENCIA AB
	2021	2022	
Cruceros	1	56	55

Fuente: Secretaría de Fomento Turístico del Estado de Yucatán (SEFOTUR).

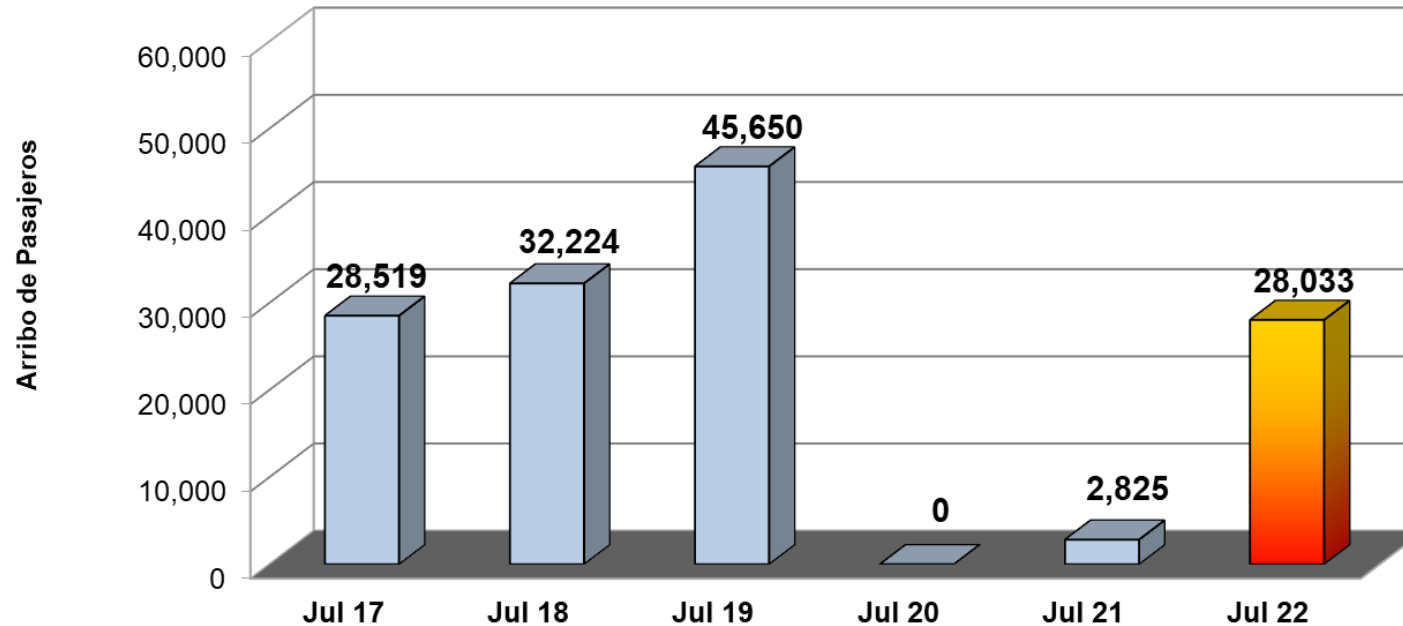
N.D.: Durante enero - julio 2021, se registró únicamente el arribo de un crucero a Puerto Progreso por motivo de la contingencia sanitaria del Covid-19.



4. Arribo de Cruceros (Pasajeros)



- Durante **julio de 2022** el Puerto de Progreso **registró el arribo de 28,033 pasajeros**, lo anterior significa un decremento de -38.6% respecto a los 45,650 pasajeros registrados durante julio del 2019. Cabe señalar que en este segmento, durante el mes de julio de 2021 se registró baja actividad debido a la pandemia.



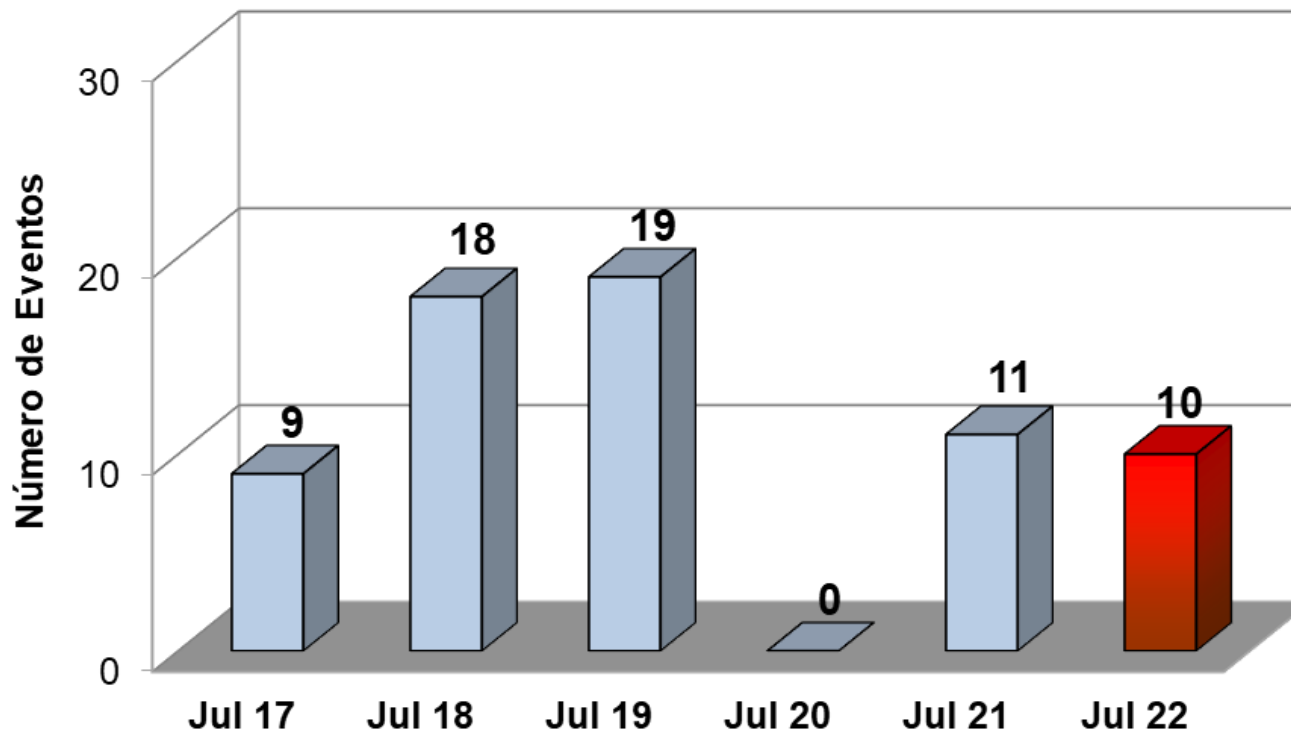
INDICADOR	ACUMULADO ENERO-JULIO		DIFERENCIA AB
	2021	2022	
Pasajeros	2,825	123,850	121,025

Fuente: Secretaría de Fomento Turístico del Estado de Yucatán (SEFOTUR).

N.D.: Durante enero – julio 2021, se registró baja actividad en el arribo de cruceros a Puerto Progreso por motivo de la contingencia sanitaria del Covid-19.



5. Congresos y Convenciones (Eventos)



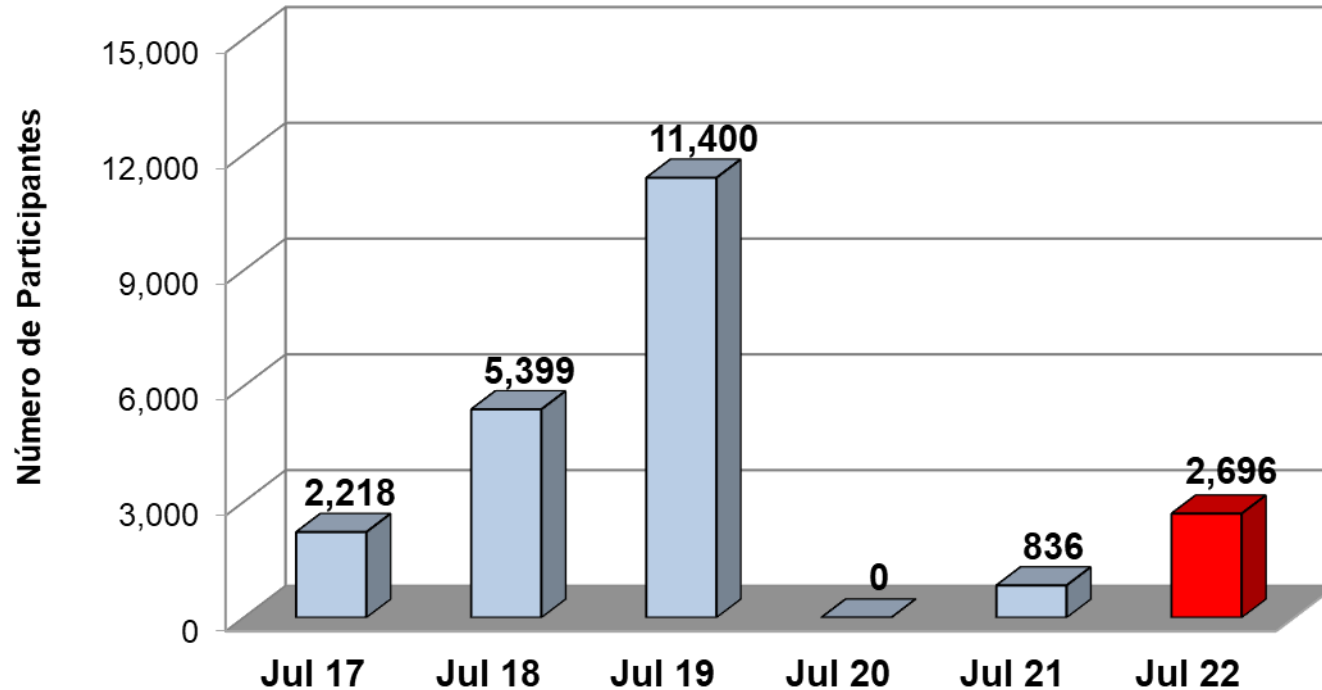
INDICADOR	ACUMULADO ENERO-JULIO		VARIACIÓN ANUAL
	2021	2022	
Eventos	68	79	+16.2%

Fuente: Fideicomiso para el Desarrollo del Turismo de Reuniones (FIDETURE).

- Durante **julio de 2022** se llevaron a cabo 10 eventos de congresos y convenciones, lo que significa un decremento de -9.1% respecto a los 11 eventos registrados durante julio de 2021. De igual manera, implicó un **decremento de -47.4%** respecto al número de eventos registrados durante el mismo mes del 2019.



6. Congresos y Convenciones (Participantes)



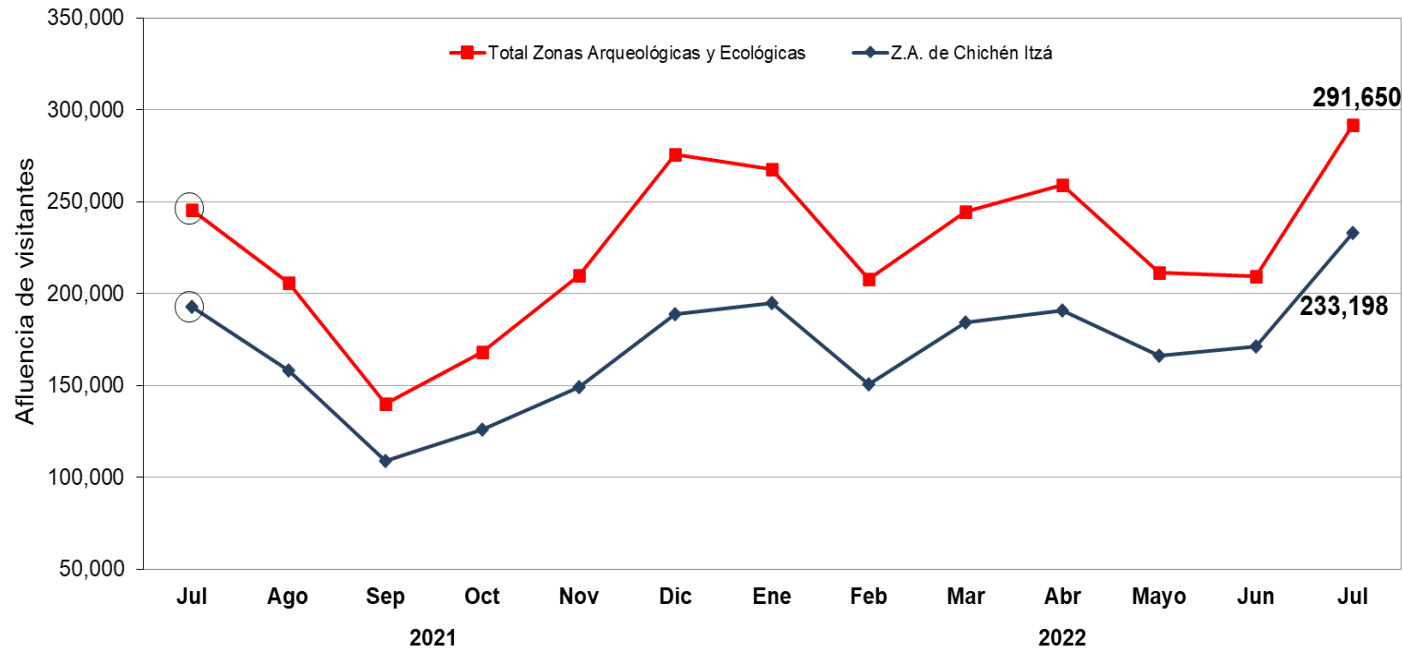
INDICADOR	ACUMULADO ENERO-JULIO		VARIACIÓN ANUAL
	2021	2022	
Participantes	3,473	22,301	+542.1%

Fuente: Fideicomiso para el Desarrollo del Turismo de Reuniones (FIDETURE).

- Durante **julio de 2022** se observó una asistencia de 2,696 participantes en los eventos de congresos y convenciones realizados, lo que significa un incremento de +222.5% respecto a los 836 participantes registrados durante julio del 2021. De igual manera, implicó un **decremento del -76.4%** respecto a los 11,400 asistentes registrados durante el mismo mes del 2019.



7. Afluencias a Zonas Arqueológicas y Ecológicas



- Durante **julio de 2022** el **parador turístico de la zona arqueológica Chichén Itzá** registró una afluencia de 233,198 visitantes, lo anterior significa un incremento de +20.8% respecto a los 193,012 visitantes registrados durante mismo mes del 2021. De igual manera, esto implicó un **decremento de -16.6%** respecto a los 279,506 visitantes registrados durante julio de 2019.

Cabe señalar que durante el mes de julio de 2021, se registró una baja afluencia de visitantes a las zonas arqueológicas y ecológicas del estado debido a la pandemia.

ÁREA	ACUMULADO ENERO-JULIO		VARIACIÓN ANUAL
	2021	2022	
Zona Arqueológica de Chichén Itzá	847,359	1,291,121	+52.4%
Principales Zonas Arqueológicas y Ecológicas*	1,113,721	1,691,571	+51.9%

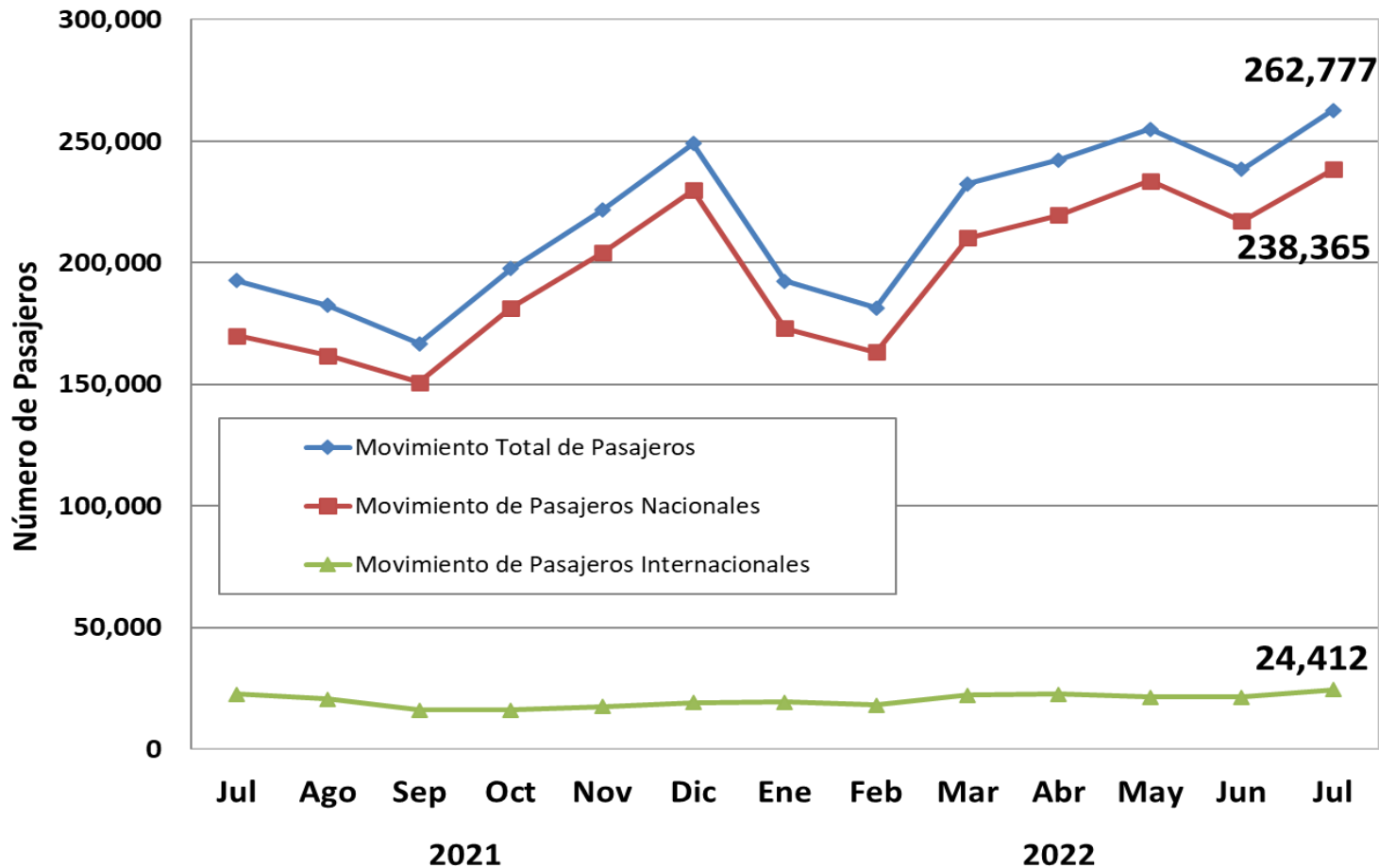
Fuente: Patronato CULTUR.

Nota: Los datos de visitantes a Chichén Itzá, no incluyen guías de turistas.

*/ Esta cifra comprende, además de los paradores de Chichén-Itzá, Uxmal, Dzibichaltún, Ek-Balam, Loltún y Balankanché; las afluencias a las áreas ecológicas de Celestún, Parque X'kekén, Uaymitún y El Corchito.



8. Movimiento de Pasajeros Vía Aérea



- Durante **julio de 2022** el Aeropuerto Internacional de la Ciudad de Mérida registró un **movimiento total de pasajeros (llegadas y salidas) de 262,777 personas**, lo que representa un **incremento de 36.4% pasajeros** respecto al mismo mes de 2021. Así mismo, lo anterior representa un **incremento del +2.4%** respecto a los 256,686 pasajeros recibidos durante el mismo mes de 2019, es decir, previo a la pandemia.

Fuente: Grupo ASUR. Se excluyen los pasajeros en tránsito y de aviación general.

INDICADOR	ACUMULADO ENERO-JULIO		VARIACIÓN ANUAL
	2021	2022	
Pasajeros	1,062,173	1,605,000	51.1%



9. Conexiones Aéreas (Vuelos de Llegada)



Línea Aérea	Destinos con conectividad directa	Promedio de Frecuencia Semanal de Arribo de vuelos (domésticos)	Promedio de Frecuencia Semanal de Arribo de vuelos (internacionales)	Promedio Semanal de Asientos Disponibles (Vuelos de Llegada)
Aeroméxico	Ciudad de México y Aeropuerto Internacional Felipe Ángeles ^{a/}	74	-	10,734
United	Houston (EEUU)	-	7	1,148
Volaris	Ciudad de México, Guadalajara, Monterrey, Oaxaca, Tijuana y Oakland (EEUU) - Ciudad de México ^{b/}	33	3	6,264
Viva Aerobús	Ciudad de México, Guadalajara, Monterrey, Tuxtla Gutiérrez, Veracruz, Villahermosa y La Habana (Cuba)	56	2	11,784
Magnicharters	Ciudad de México y La Habana (Cuba)	2	2	592
American Airlines	Dallas y Miami (EEUU)	-	8	986
TAG Airlines	Guatemala (Guatemala) ^{c/}	-	4	136
OPERACIONES PROMEDIO SEMANAL (DE ARRIBO)		165	26	31,644

Fuente: ASUR.

Nota: Corresponde al promedio semanal de vuelos programados en el Aeropuerto Internacional de Mérida durante **Julio** de 2022.

a/ A partir del 21 de marzo de 2022 esta aerolínea inicia operaciones al nuevo Aeropuerto Internacional Felipe Ángeles de la Ciudad de México (AIFA) con una frecuencia diaria.

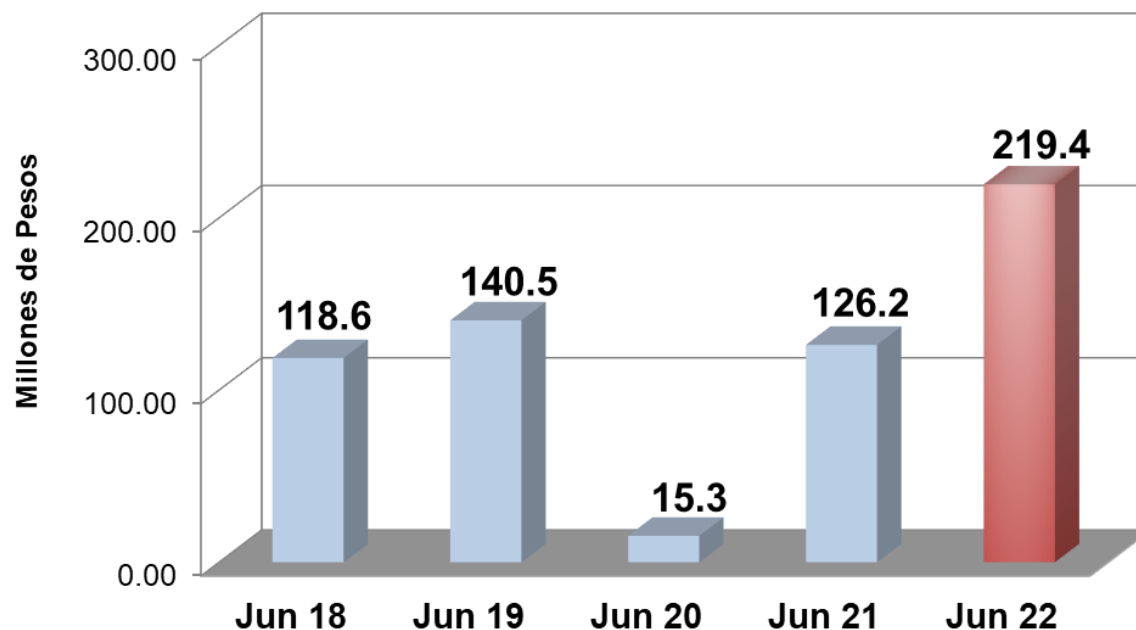
b/ De acuerdo a los itinerarios proporcionados por ASUR, la ruta Oakland - Ciudad de México - Mérida se contabiliza como vuelo doméstico, sin embargo para efectos de este cuadro será mostrado como vuelo internacional.

c/ La ruta Guatemala - Mérida inició operaciones a partir del 29 de abril de 2022.



10. Ingreso Hotelero (Mensual)

- Durante **junio 2022**, el **ingreso hotelero en el estado** se ubicó en **\$219.4 millones de pesos**, es decir, \$93.2 millones de pesos por arriba del monto registrado en junio de 2021, lo que implica un incremento de +73.8% con respecto al mismo mes del año pasado, debido a que este indicador registró una baja notable ocasionada por la pandemia. Asimismo, dicho indicador representa \$79.0 millones de pesos por arriba del monto registrado en junio de 2019, lo que implica un **incremento de +56.2%** en términos nominales para este indicador durante el sexto mes del año.



INDICADOR	ACUMULADO ENERO-JUNIO		VARIACIÓN ANUAL
	2021	2022	
Ingreso Hotelero (Millones de Pesos)	660.2	1,280.1	93.9%

Fuente: Agencia de Administración Fiscal de Yucatán.

YUCATÁN[®]



Juntos transformemos
Yucatán
GOBIERNO DEL ESTADO

SEFOTUR
SECRETARÍA DE FOMENTO
TURÍSTICO

