



Juntos transformemos  
**Yucatán**  
GOBIERNO DEL ESTADO

**SEFOTUR**  
SECRETARÍA DE FOMENTO  
TURÍSTICO

# RESULTADOS DE LA ACTIVIDAD TURÍSTICA EN EL ESTADO DE YUCATÁN

## NOVIEMBRE 2023

**YUCATÁN**

#YucatánEsColor

yucatan.travel



# PRESENTACIÓN

El siguiente reporte presenta los resultados de la **actividad turística en Yucatán durante noviembre de 2023**, mes en el cual la afluencia de **visitantes con pernocta** a los principales centros turísticos de la entidad fue de **227,806 personas**, lo que representa un **incremento de +11.3% respecto a los visitantes registrados durante el mismo mes del 2022** (204,661 personas). Este arribo de visitantes **también supera en +7.5% la llegada de turistas observada en el mismo mes de 2019** (211,936 personas), es decir, antes del inicio de la pandemia.

**En el penúltimo mes del presente año, continúa la tendencia de crecimiento en la llegada de turistas nacionales a la entidad**, pues en este periodo la llegada de turistas domésticos (**177,795 personas**) supera en 21,267 turistas nacionales (**+13.6%**) el arribo observado en noviembre de 2022 (156,528 personas) y dicha cantidad también resulta superior en **+12.7%** respecto a la llegada de turistas nacionales registrada en noviembre de 2019 (157,723 personas).

En cuanto a la **llegada de turistas internacionales**, durante noviembre de 2023 dicha cantidad (**50,011 personas**) resulta superior en **+3.9%** respecto al número de turistas internacionales registrados en noviembre de 2022 (48,133 personas), aunque el mismo aún resulta inferior (**-7.8%**) respecto al nivel observado en noviembre de 2019 (54,213 personas).

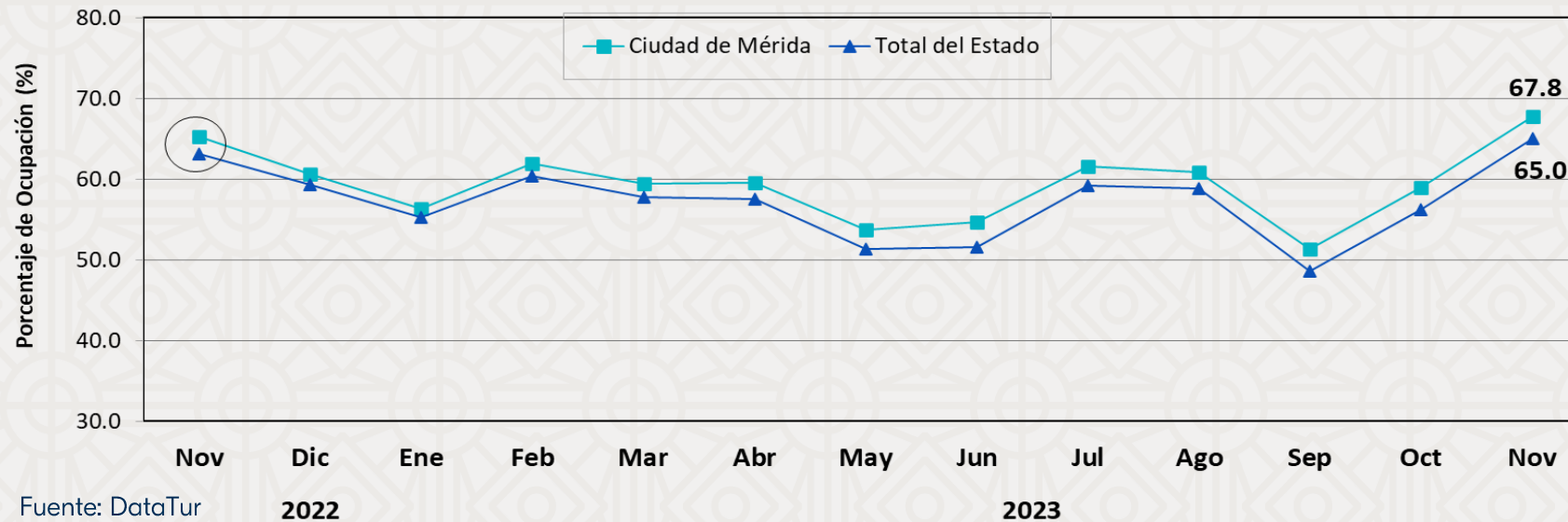
Por otro lado, durante noviembre pasado la **ocupación hotelera promedio en la Ciudad de Mérida se ubicó en 67.8%**, lo que representa un **incremento de +2.5 puntos porcentuales respecto al indicador observado en noviembre de 2022** (65.3%),

Finalmente, al igual que en reportes anteriores, las cifras que se muestran a continuación, salvo que se indique lo contrario, corresponden al mes de **noviembre de 2023**. Asimismo, la información referente al ingreso hotelero corresponde al mes de **octubre de 2023**.





# 1. Ocupación Hotelera

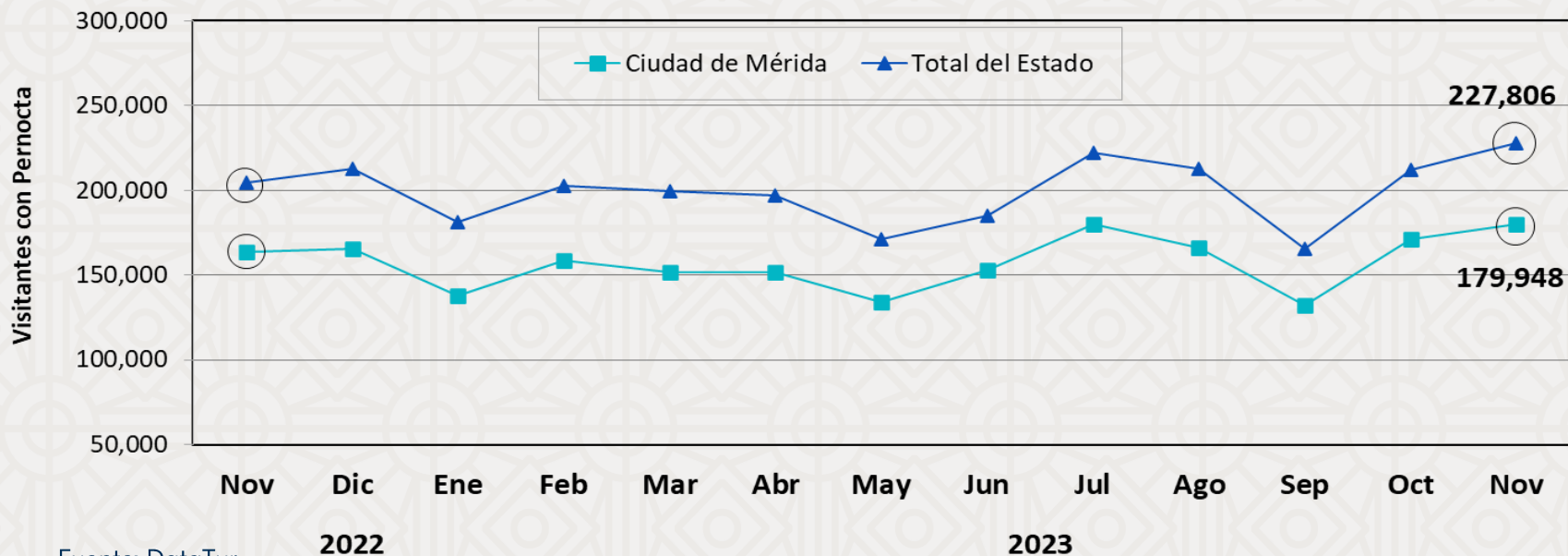


ÁREA	ACUMULADO ENERO-NOVIEMBRE		DIFERENCIA EN PTOS.
	2022	2023	
Ciudad de Mérida	52.6	58.7	+6.1
Total del Estado	51.7	56.5	+4.8

- Durante **noviembre 2023**, el **porcentaje de ocupación hotelera en Yucatán** se ubicó en **65.0%**, es decir, tuvo un **incremento de +1.8 puntos porcentuales** respecto al mismo mes del 2022.
- En el mismo mes, **la Ciudad de Mérida** registró una **ocupación de 67.8%**, es decir, tuvo un **incremento de +2.5 puntos** porcentuales con respecto al mismo mes de 2022.



## 2. Llegada de Turistas con Pernocta



Fuente: DataTur

ÁREA	ACUMULADO ENERO-NOVIEMBRE		VARIACIÓN ANUAL
	2022	2023	
Ciudad de Mérida	1,472,318	1,715,684	+16.5%
Total del Estado	1,886,049	2,177,562	+15.5%

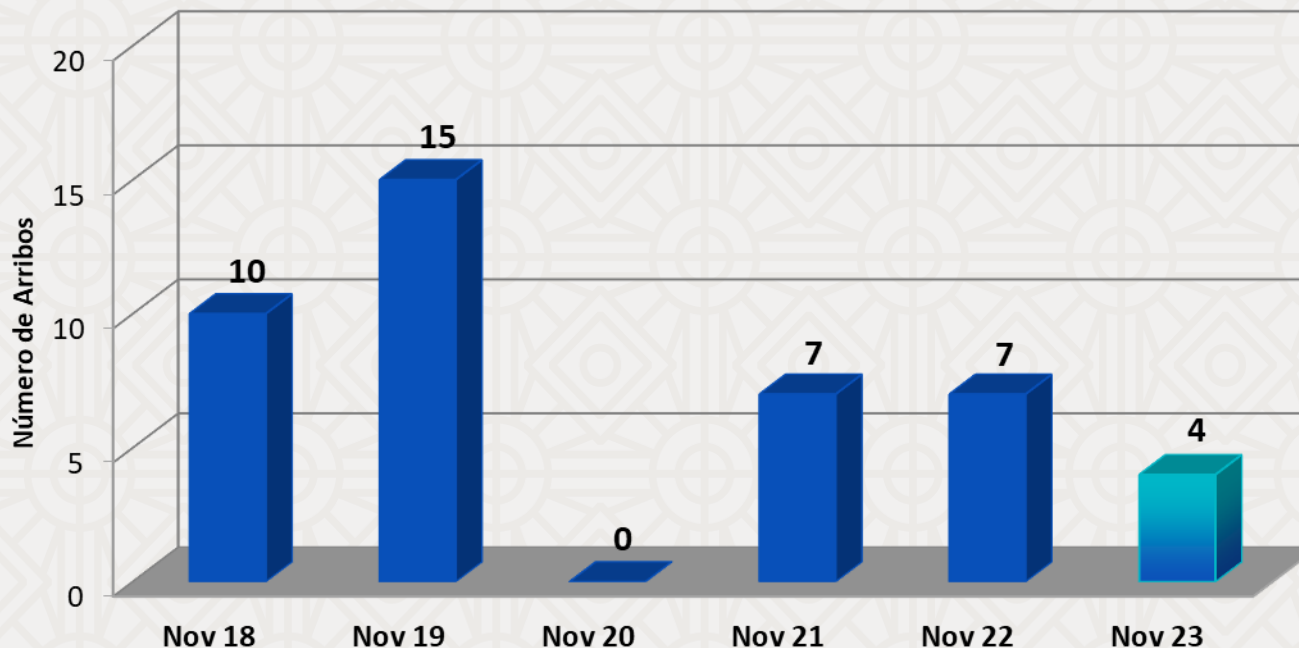
- Durante **noviembre de 2023** el estado de Yucatán recibió **227,806 turistas con pernocta**, de los cuales el **78.0% fueron de origen nacional y el 22.0% de origen internacional**. Lo anterior, representa un **incremento de +11.3%** respecto a los 204,661 turistas con pernocta registrados durante noviembre de 2022.



### 3. Arribo de Cruceros (Barcos)



- Durante **noviembre 2023** el Puerto de Progreso **registró el arribo de cuatro cruceros**, lo que significa un decremento de **-42.9%** respecto a los siete barcos registrados durante noviembre de 2022.



INDICADOR	ACUMULADO ENERO-NOVIEMBRE		VARIACIÓN ANUAL
	2022	2023	
Cruceros	86	68	-20.9%

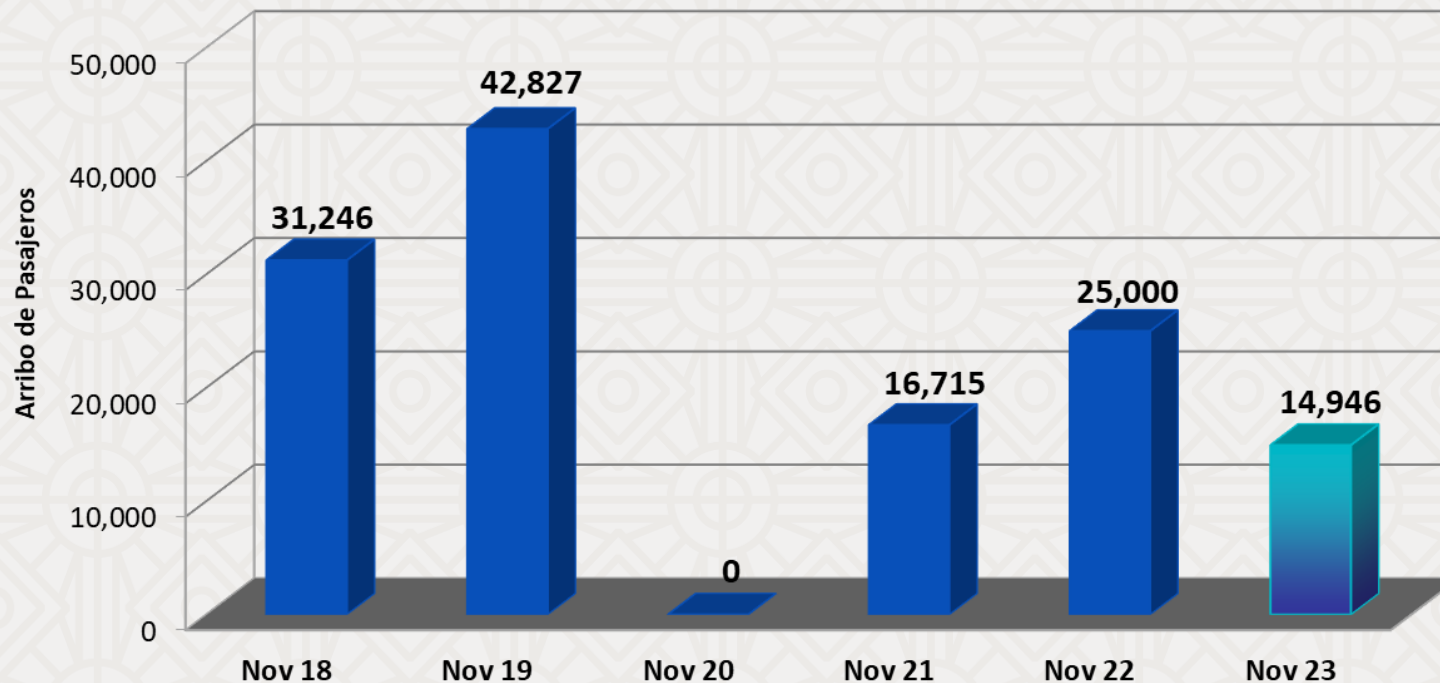
Fuente: Secretaría de Fomento Turístico del Estado de Yucatán.



## 4. Arribo de Cruceros (Pasajeros)



- Durante **noviembre 2023** el Puerto de Progreso **registró el arribo de 14,946 pasajeros**, lo que significa un **decremento de -40.2%** respecto a los 25,000 pasajeros registrados durante noviembre de 2022.



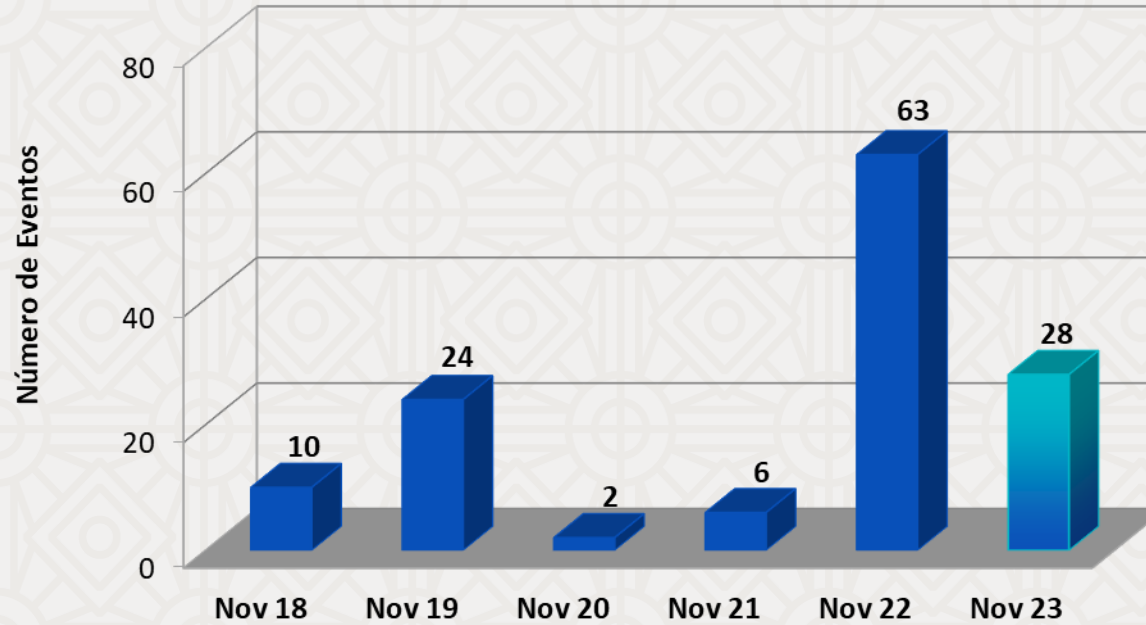
INDICADOR	ACUMULADO ENERO-NOVIEMBRE		VARIACIÓN ANUAL
	2022	2023	
Pasajeros	218,705	235,547	+7.7%

Fuente: Secretaría de Fomento Turístico del Estado de Yucatán.





## 5. Congresos y Convenciones (Eventos)



INDICADOR	ACUMULADO ENERO-NOVIEMBRE		DIFERENCIA ABS
	2022	2023 <sup>r/</sup>	
Eventos	215	254	+39

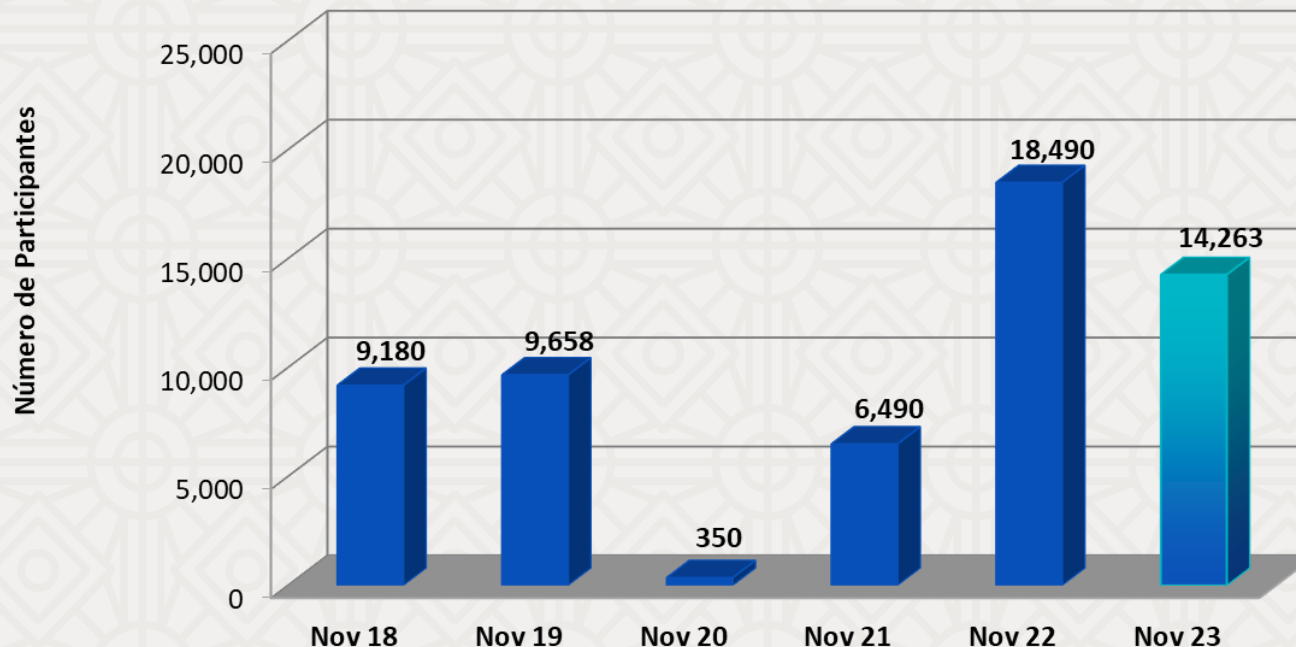
r/: Cifra revisada y actualizada por la fuente, por lo que podría no coincidir con lo publicado en reportes anteriores del presente año.  
Fuente: Secretaría de Fomento Turístico.

- Durante **noviembre de 2023** se llevaron a cabo **28 eventos de congresos y convenciones**, lo que significa un **decremento de 35 eventos** respecto a los 63 eventos registrados durante noviembre del 2022.

Nota: Los datos proporcionados para el mes de noviembre 2023 son preliminares y están sujetos a actualizaciones.



## 6. Congresos y Convenciones (Participantes)



INDICADOR	ACUMULADO ENERO-NOVIEMBRE		DIFERENCIA ABS
	2022	2023 <sup>r/</sup>	
Participantes	59,045	101,219	+42,174

r/: Cifra revisada y actualizada por la fuente, por lo que podría no coincidir con lo publicado en reportes anteriores del presente año.

Fuente: Secretaría de Fomento Turístico.

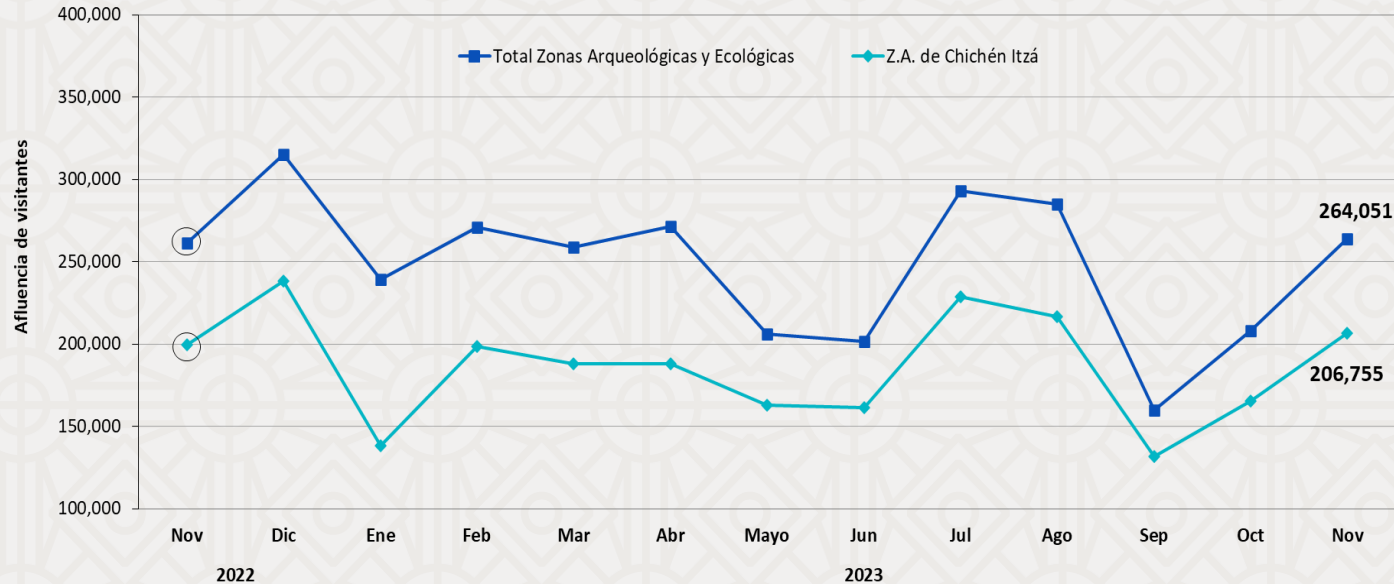
- Durante **noviembre de 2023** se observó una asistencia de **14,263 participantes en los eventos de congresos y convenciones** realizados, lo que significa un **decremento de 4,227 asistentes** respecto a los 18,490 participantes registrados durante noviembre del 2022.

Nota: Los datos proporcionados para el mes de noviembre 2023 son preliminares y están sujetos a actualizaciones.





## 7. Afluencia a Zonas Arqueológicas y Ecológicas



- Durante **noviembre de 2023** el parador turístico de la zona arqueológica de **Chichén Itzá** registró una afluencia de **206,755 visitantes**, lo anterior significa un **incremento de 3.7%** respecto a los 199,379 visitantes registrados durante el mismo mes del 2022.
- La afluencia de visitantes a las **zonas arqueológicas y ecológicas** del estado durante el mes de **noviembre** fue de **264,051 visitantes**, lo cual significa un **incremento del +1.1%** respecto a noviembre de 2022.

ÁREA	ACUMULADO ENERO-NOVIEMBRE		VARIACIÓN ANUAL
	2022	2023	
Zona Arqueológica de Chichén Itzá	2,038,706	1,986,134	-2.6%
Principales Zonas Arqueológicas y Ecológicas*	2,645,913	2,658,561	+0.5%

Fuente: Secretaría de Fomento Turístico del Estado a partir de datos del Patronato CULTUR.

Nota. Los datos de visitantes a Chichén Itzá no incluyen guías de turistas.

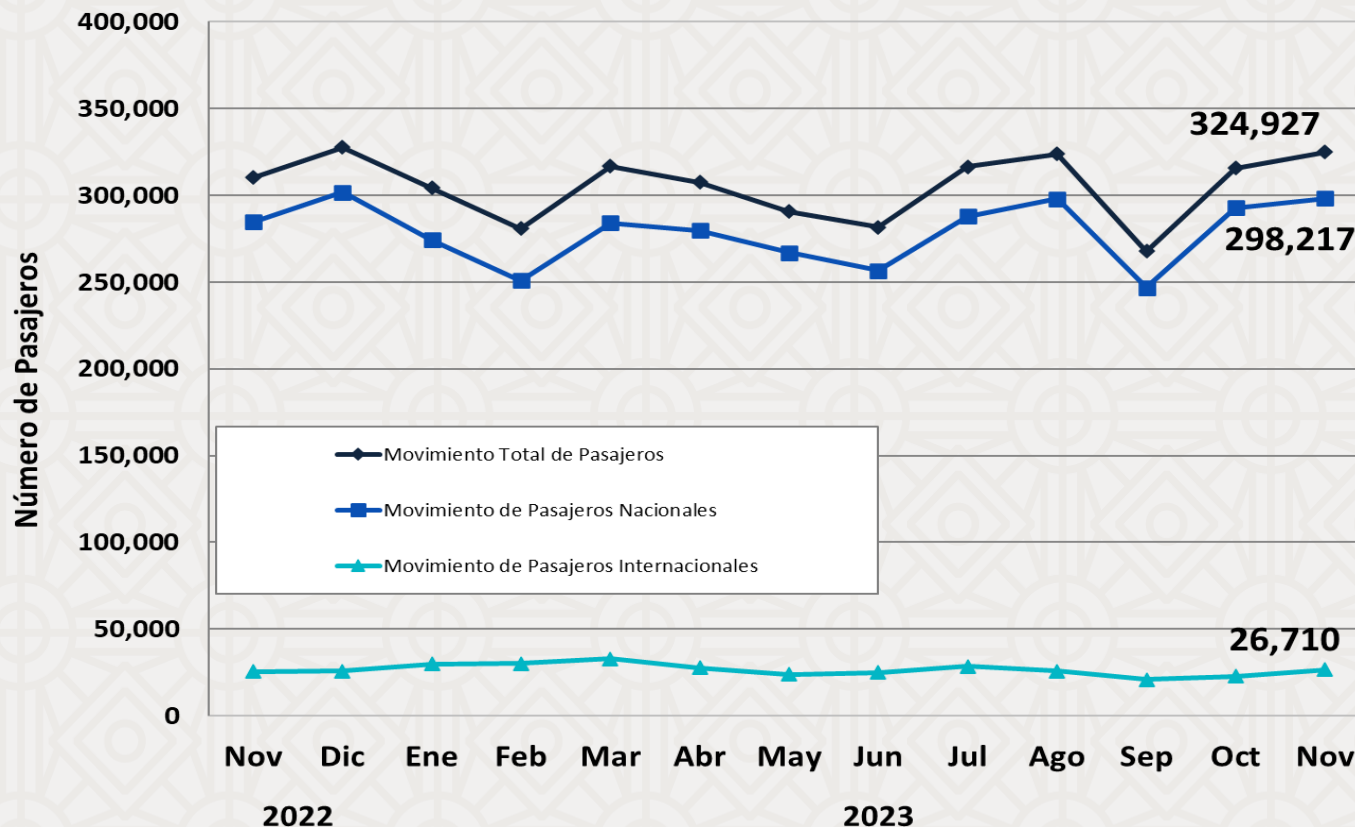
\*/Esta cifra comprende, además de los paradores de Chichén Itzá, Uxmal, Dzibilchaltún y Ek Balam; las afluencias de las áreas ecológicas de Celestún y El Corchito.

Durante el mes de noviembre de 2023 los paradores de Loltún, Balankanché y Uaymitún no registraron actividad.

El parque Xkekén (cenote Dzitnup) a partir de septiembre de 2023, se encuentra concesionado y no ha proporcionado información.



## 8. Movimiento de Pasajeros Vía Aérea



- Durante **noviembre de 2023** el Aeropuerto Internacional de la Ciudad de Mérida registró un **movimiento total de pasajeros (llegadas y salidas) de 324,927 personas**, lo que representa un **incremento de 14,555 pasajeros** respecto al mismo mes de 2022.

Fuente: Grupo ASUR. Se excluyen los pasajeros en tránsito y de aviación general.

INDICADOR	ACUMULADO ENERO-NOVIEMBRE		VARIACIÓN ANUAL
	2022	2023	
Pasajeros	2,752,025	3,330,589	+21.0%



## 9. Conexiones Aéreas (Vuelos de Llegada)



Línea Aérea	Destinos con conectividad directa	Promedio de Frecuencia Semanal de Arribo de vuelos (domésticos)	Promedio de Frecuencia Semanal de Arribo de vuelos (internacionales)	Promedio Semanal de Asientos Disponibles (Vuelos de Llegada)
<b>Aeroméxico</b>	Ciudad de México y Aeropuerto Internacional Felipe Ángeles	<b>73</b>	-	<b>11,001</b>
<b>WestJet</b>	Toronto (Canadá)	-	<b>1</b>	<b>174</b>
<b>United</b>	Houston (EEUU)	-	<b>7</b>	<b>1,148</b>
<b>Volaris</b>	Ciudad de México, Aeropuerto Internacional Felipe Ángeles, Guadalajara, León, Monterrey, Oaxaca, Tijuana y Oakland (EEUU) - Ciudad de México <sup>a/</sup>	<b>45</b>	<b>3</b>	<b>8,950</b>
<b>Viva Aerobus</b>	Ciudad de México, Guadalajara, León, Monterrey, Puebla, Querétaro, Toluca, Tuxtla Gutiérrez, Veracruz, Villahermosa y La Habana (Cuba)	<b>85</b>	<b>1</b>	<b>19,176</b>
<b>Magnicharters</b>	Ciudad de México y La Habana (Cuba)	<b>2</b>	<b>2</b>	<b>592</b>
<b>American Airlines</b>	Miami y Dallas (EEUU)	-	<b>12</b>	<b>1,560</b>
<b>TAG Airlines</b>	Guatemala (Guatemala)	-	<b>3</b>	<b>150</b>
<b>OPERACIONES PROMEDIO SEMANAL (DE ARRIBO)</b>		<b>205</b>	<b>29</b>	<b>42,751</b>

Fuente: ASUR.

Nota: Corresponde al promedio semanal de vuelos programados en el Aeropuerto Internacional de Mérida durante noviembre de 2023.

a/ De acuerdo a los itinerarios proporcionados por ASUR, la ruta Oakland – Ciudad de México – Mérida se contabiliza como vuelo doméstico, sin embargo, para efectos de este cuadro será mostrado como vuelo internacional.

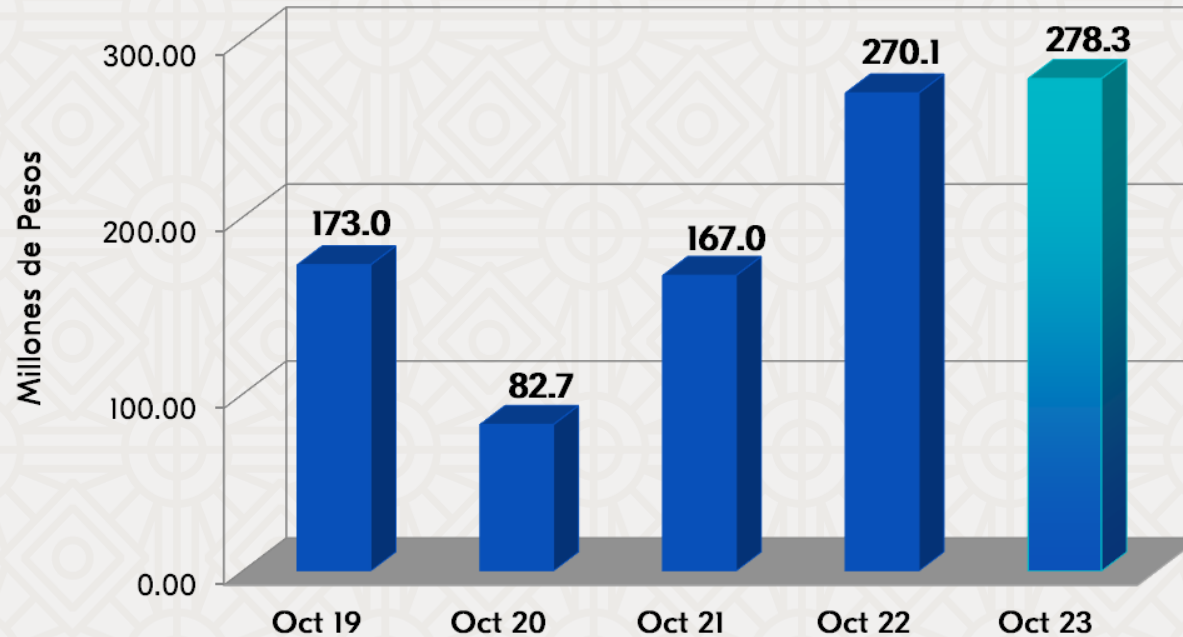




## 10. Ingreso Hotelero (Mensual)



- Durante **octubre de 2023**, el ingreso hotelero en el estado se ubicó en **\$278.3 millones de pesos**, es decir, **\$8.1 millones de pesos por arriba del monto registrado en octubre de 2022**, lo que implica un **incremento de +3.0%** con respecto al mismo mes del 2022.



INDICADOR	ACUMULADO ENERO-OCTUBRE		VARIACIÓN ANUAL
	2022	2023	
Ingreso Hotelero (Millones de Pesos)	2,242.2	2,678.4	+19.5%

Fuente: Agencia de Administración Fiscal de Yucatán.



Juntos transformemos  
**Yucatán**  
GOBIERNO DEL ESTADO

**SEFOTUR**  
SECRETARÍA DE FOMENTO  
TURÍSTICO