

RESULTADOS DE LA ACTIVIDAD TURÍSTICA EN YUCATÁN

ABRIL 2010

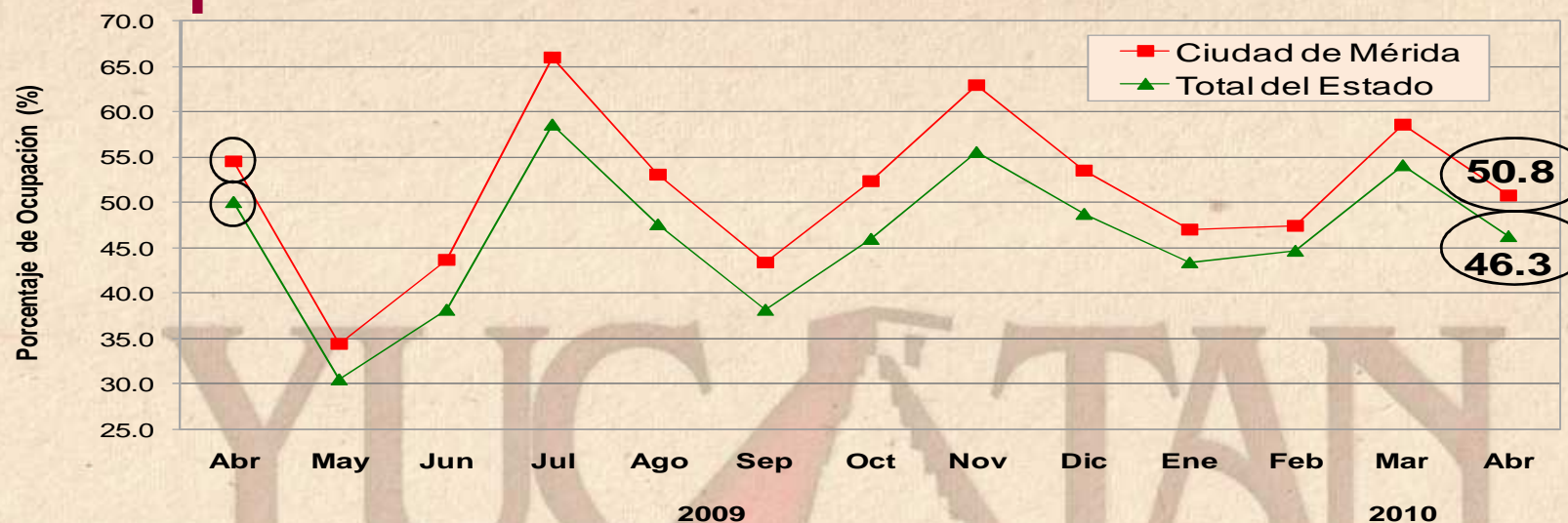
YUCATÁN
Tierra de Maravillas



Secretaría de
Fomento Turístico

GOBIERNO DEL ESTADO DE YUCATÁN

1. Ocupación Hotelera



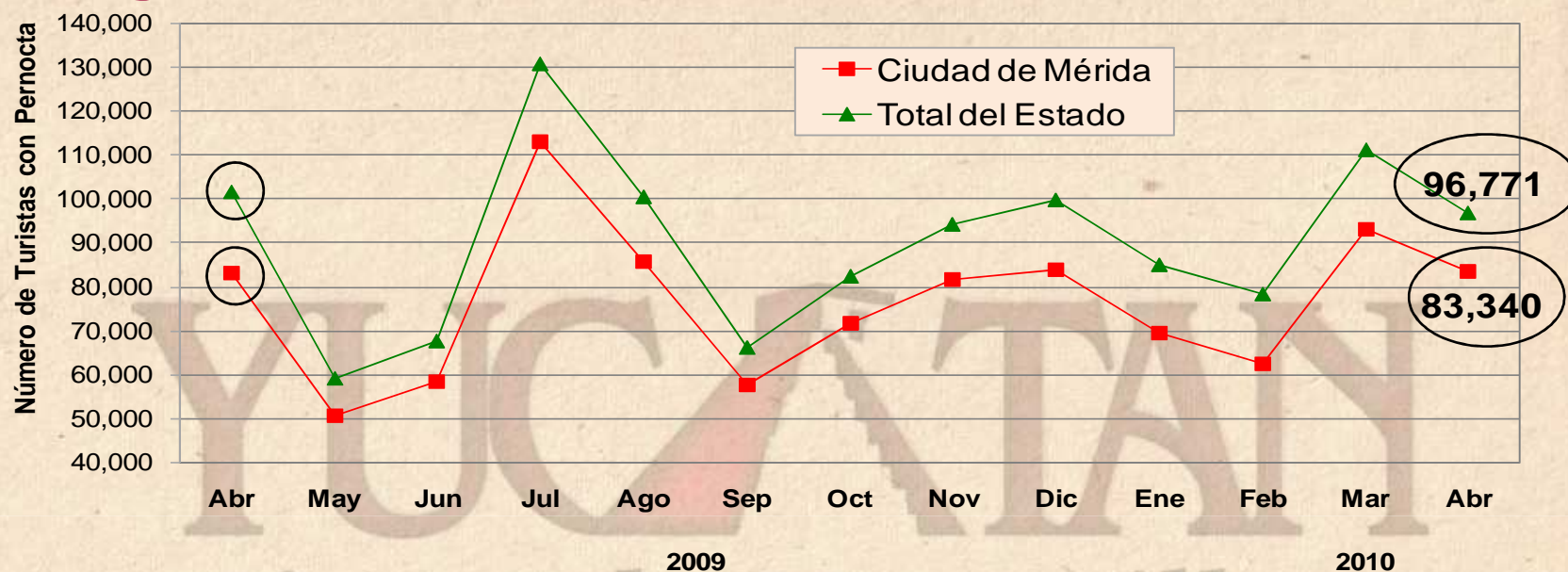
Fuente: DataTur.

ÁREA	ACUMULADO ENERO - ABRIL		DIFERENCIA EN PTS.
	2009	2010	
Ciudad de Mérida	54.3%	51.1%	- 3.2 pts.
Total del Estado	50.2%	47.3%	- 2.9 pts.

- Durante abril de 2010, el porcentaje de ocupación hotelera en Yucatán se ubicó en 46.3%, es decir, -3.8 puntos porcentuales por debajo del porcentaje de ocupación registrado durante abril de 2009 (50.1%).
- En el mismo mes, la ciudad de Mérida registró una ocupación de 50.8%, misma que resulta inferior en -3.8 puntos porcentuales respecto al nivel de ocupación registrado durante abril del año pasado (54.6%).



2. Llegada de Turistas con Pernocta



Fuente: DataTur.

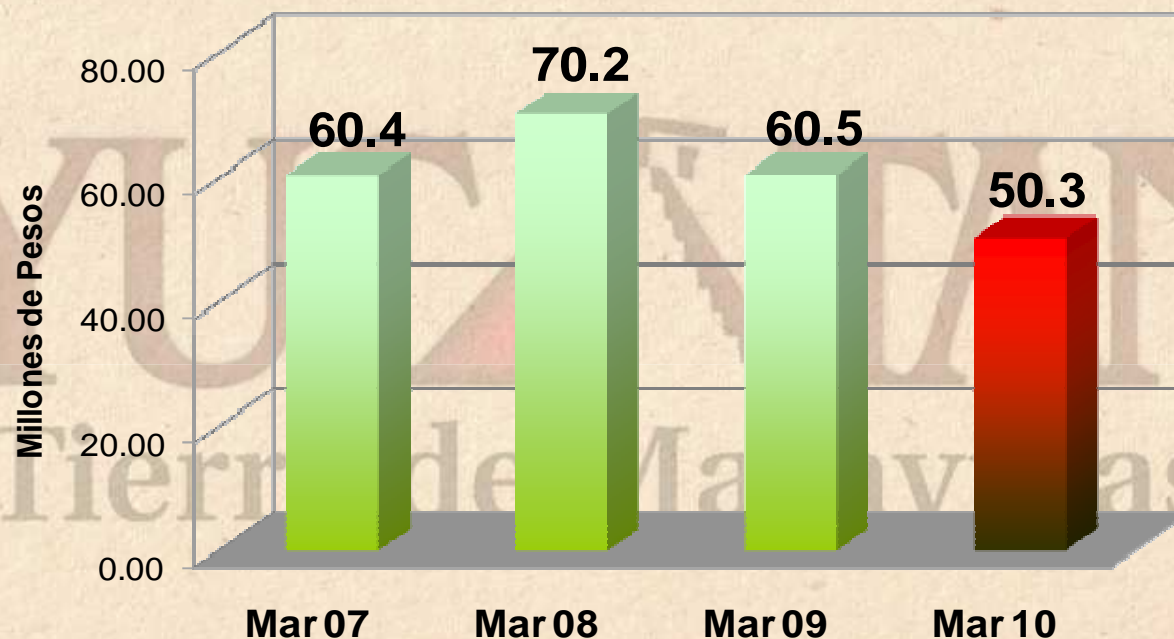
ÁREA	ACUMULADO ENERO - ABRIL		VARIACIÓN ANUAL
	2009	2010	
Ciudad de Mérida	314,347	307,919	- 2.0%
Total del Estado	390,290	370,809	- 5.0%

- Durante **abril de 2010**, el estado de Yucatán recibió un total de **96,771 turistas con pernocta**, de los cuales el **82% fueron de origen nacional** y el **18% de origen internacional**. Lo anterior, representa una **decremento de -4.6%** respecto a los 101,488 turistas con pernocta registrados durante abril de 2009.



3. Ingreso Hotelero Mensual

- Durante marzo de 2010, el ingreso hotelero en el Estado se ubicó en 50.3 millones de pesos, es decir, 10.2 millones de pesos por debajo del monto registrado durante marzo de 2009, lo que implica una baja de -16.8% en este indicador durante el tercer mes del año.

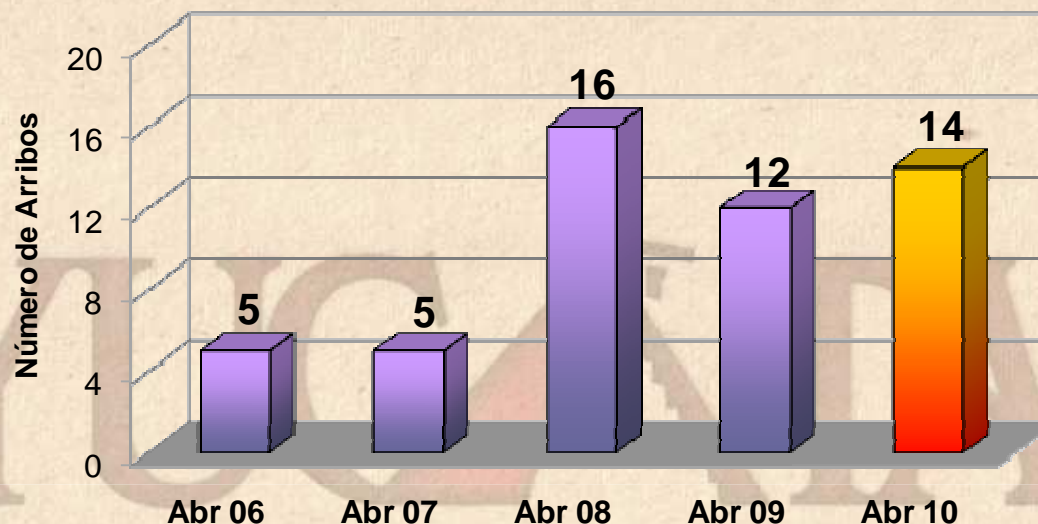


INDICADOR	ACUMULADO ENERO-MARZO		VARIACIÓN ANUAL
	2009	2010	
Ingreso Hotelero (millones de pesos)	159.9	135.0	- 15.5%

Fuente: Secretaría de Hacienda del Estado.



4. Arribo de Cruceros (barcos)



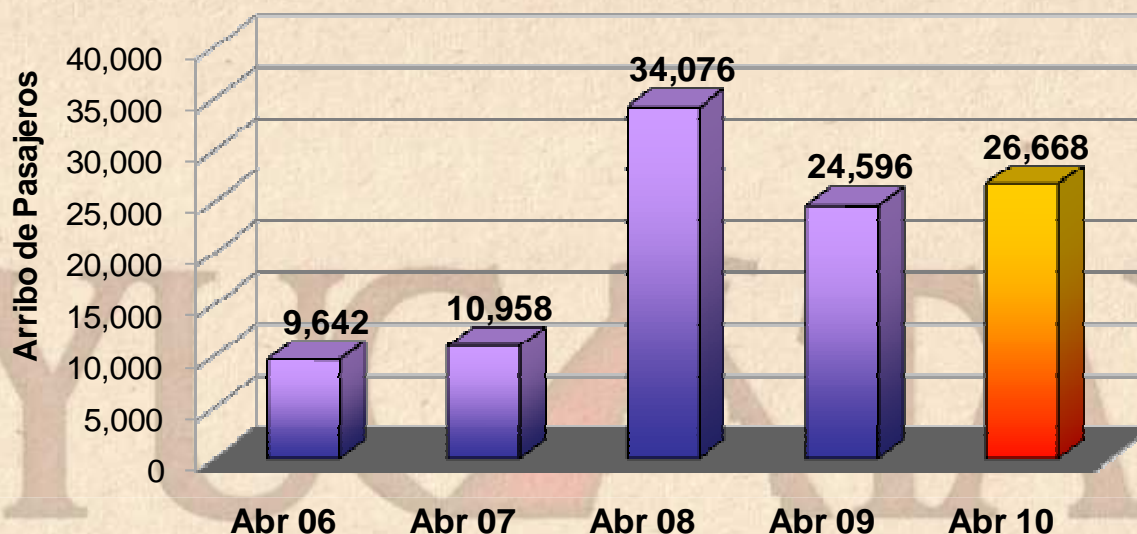
ARRIBO	ACUMULADO ENERO - ABRIL		VARIACIÓN ANUAL
	2009	2010	
Cruceros	44	42	- 4.5%

Fuente: Secretaría de Fomento Turístico.

- Durante **abril de 2010**, el Puerto de Progreso registró el arribo de 14 cruceros, lo que representa un **incremento del +16.7%**, respecto a los 12 barcos registrados durante el mismo mes del año anterior.



5. Arribo de Cruceros (pasajeros)



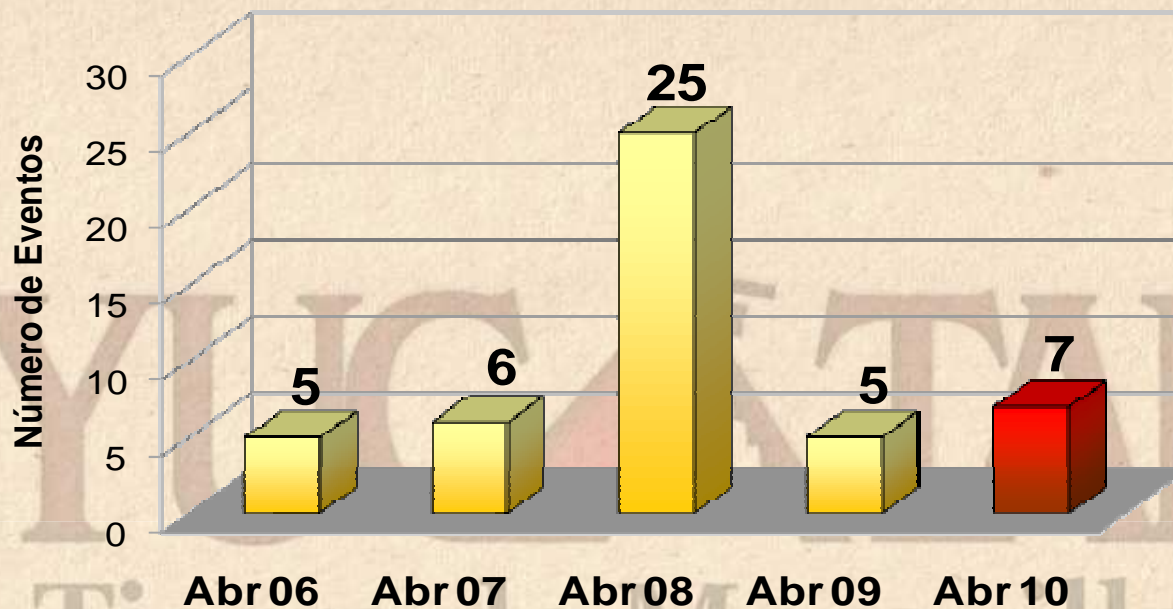
ARRIBO	ACUMULADO ENERO - ABRIL		VARIACIÓN ANUAL
	2009	2010	
Pasajeros	88,993	95,464	+ 7.3%

Fuente: Secretaría de Fomento Turístico.

- Durante **abril de 2010**, el puerto de Progreso registró el **arribo de 26,668 pasajeros**, lo que representa una **incremento de +8.4%** respecto a los 24,596 pasajeros recibidos durante abril de 2009.



6. Congresos y Convenciones (eventos)



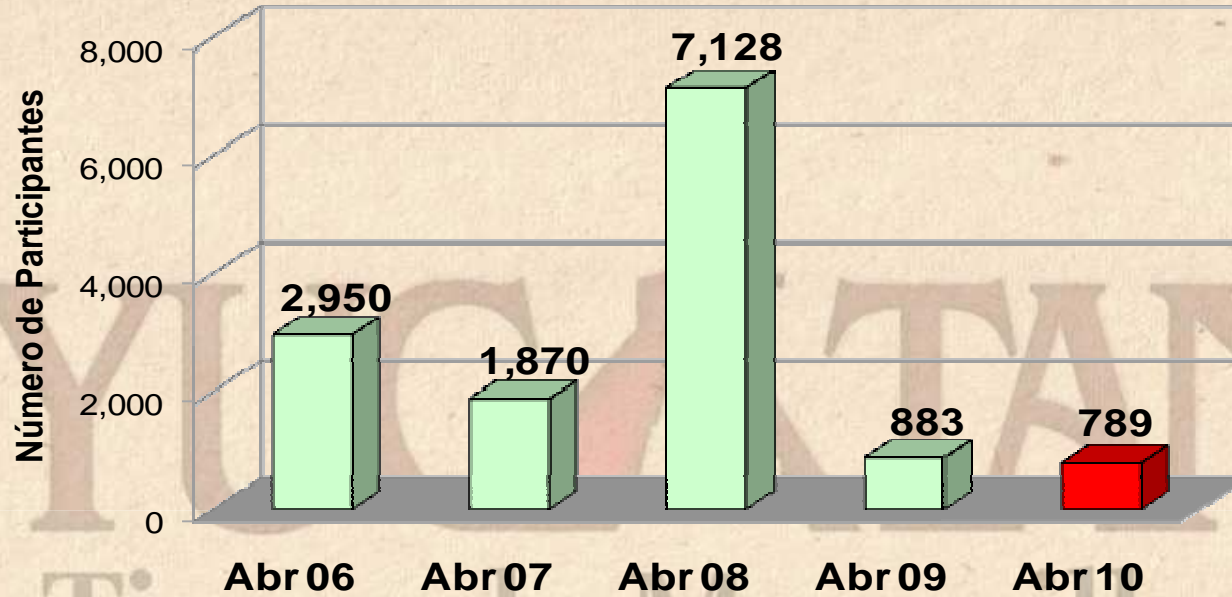
INDICADOR	ACUMULADO ENERO - ABRIL		VARIACIÓN ANUAL
	2009	2010	
Eventos	46	29	- 37.0%

Fuente: Oficina de Convenciones y Exposiciones.

- Durante **abril de 2010**, se llevaron a cabo **7 eventos** de congresos y convenciones, lo que implica un **incremento de +40.0%** respecto a los 5 eventos registrados durante abril de 2009.



7. Congresos y Convenciones (participantes)



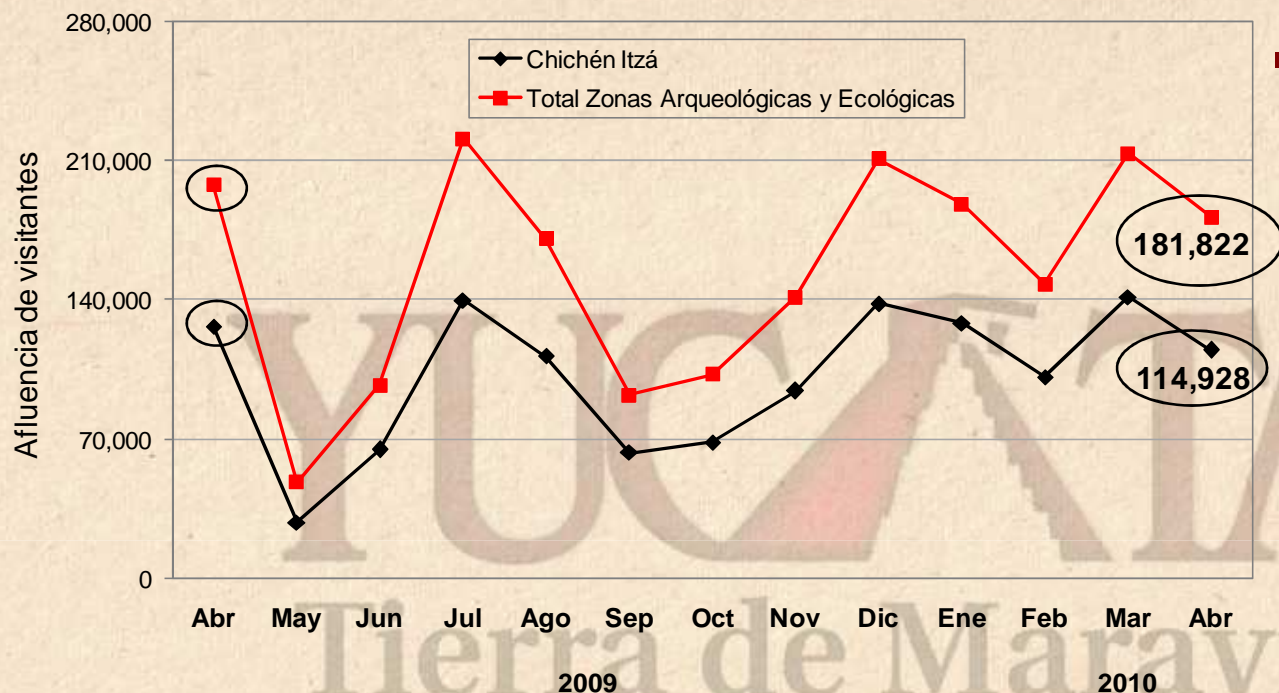
INDICADOR	ACUMULADO ENERO - ABRIL		VARIACIÓN ANUAL
	2009	2010	
Eventos	6,492	9,463	+ 45.8%

Fuente: Oficina de Convenciones y Exposiciones.

- Durante **abril de 2010** se observó la asistencia de **789 participantes** a eventos de congresos y convenciones, lo que implicó un **decremento de -10.6%** respecto a los 883 asistentes registrados durante abril de 2009.



8. Afluencia Zonas Arqueológicas y Ecológicas



■ Durante **abril de 2010**, la afluencia de visitantes al parador turístico de **Chichén Itzá** se ubicó en 114,928 personas, lo que representa una **disminución de -9.4%**, respecto los 126,795 visitantes registrados durante abril de 2009.

ÁREA	ACUMULADO ENERO - ABRIL		VARIACIÓN ANUAL
	2009	2010	
Zona Arqueológica de Chichén Itzá	525,803	486,718	- 7.4%
Principales Zonas Arqueológicas y Ecológicas*	790,880	731,891	- 7.5%

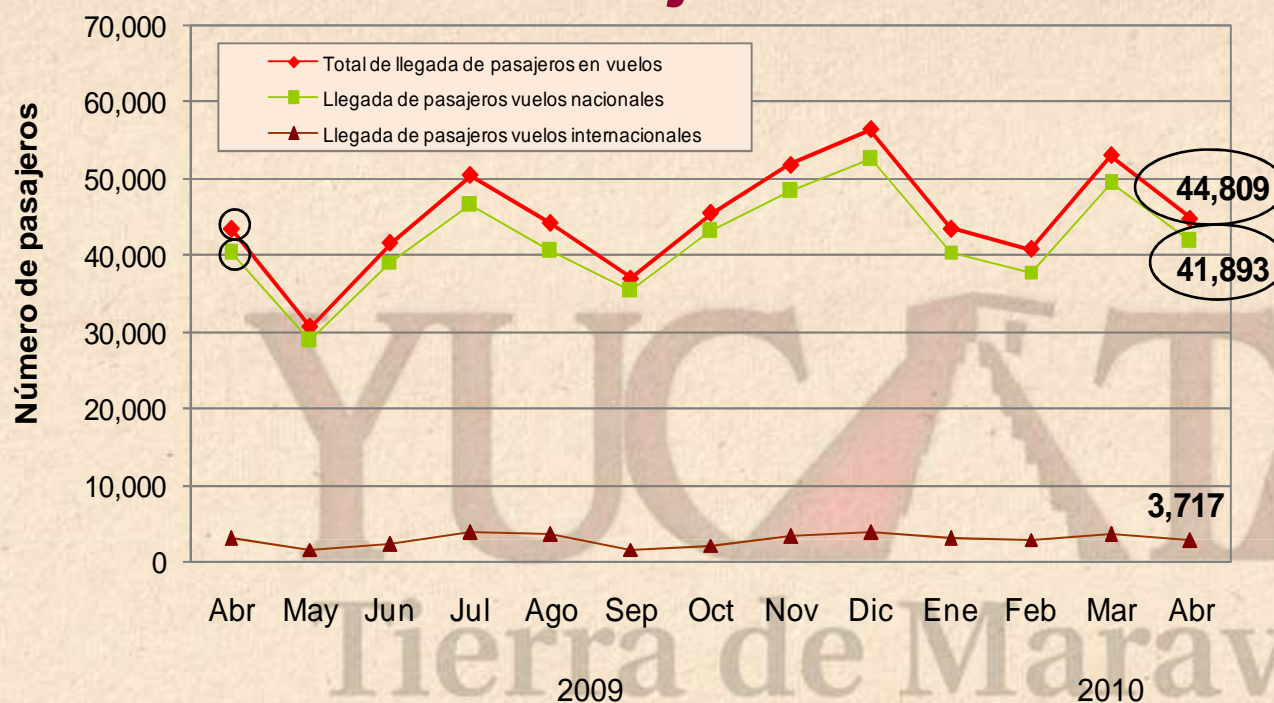
Fuente: Patronato CULTUR.

Nota: Los datos de visitantes a Chichén Itzá, no incluyen guías de turistas.

*/ Esta cifra comprende, además de las zonas arqueológicas de Chichén- Itzá, Uxmal, Loltún, Dzibichaltún y Balankanché; las afluencias a las áreas ecológicas de Celestún, Cenote X'kekén y Cenote Samulá.



9. Arribo de Pasajeros Vía Aérea



■ Durante **abril de 2010** el Aeropuerto Internacional de la ciudad de Mérida registró el **arribo de 44,809 pasajeros** en 1,009 vuelos de llegada, lo que representa un **incremento de +2.8%** respecto a los 43,586 pasajeros recibidos en 877 vuelos durante el mismo mes de 2009.

INDICADOR	ACUMULADO ENERO - ABRIL		VARIACIÓN ANUAL
	2009	2010	
Vuelos	3,424	4,062	+ 18.6%
Pasajeros	172,935	182,291	+ 5.4%

Fuente: ASUR.



10. Conexiones Aéreas (de Llegada)

Línea Aérea	Destinos con conectividad directa o semidirecta	Promedio de Frecuencia Semanal de Arribo de vuelos (domésticos)	Promedio de Frecuencia Semanal de Arribo de vuelos (internacionales)
Aeroméxico	México, Guadalajara, Monterrey, Veracruz, Villahermosa, Miami, Los Ángeles	35	10
Click Mexicana	México	41	-
Mexicana Link	Guadalajara, Veracruz, Villahermosa, Cancún, Oaxaca, Tuxtla Gutiérrez	21	-
Interjet	México	14	-
Volaris	Toluca	14	-
Magnicharters	México	3	-
Viva Aerobús	Monterrey	7	-
Continental	Houston (EEUU)	-	6
Cubana	La Habana (Cuba)	-	2
Mayair	Cancún, Cozumel	14	-
OPERACIONES PROMEDIO A LA SEMANA (DE ARRIBO)		149	18

Fuente: ASUR.

Nota: Corresponde al promedio semanal de vuelos recibidos en el Apto. Internacional de la Cd. de Mérida durante **ABRIL** de 2010.

