

# RESULTADOS DE LA ACTIVIDAD TURÍSTICA EN YUCATÁN

JULIO 2012

**YUCATÁN**  
Tierra de Maravillas



Secretaría de  
Fomento Turístico

GOBIERNO DEL ESTADO DE YUCATÁN



## NOTA PRELIMINAR

Durante la interpretación de los resultados de la actividad turística en el estado de Yucatán en el presente informe mensual se debe considerar que, pese a la tendencia positiva, los datos se encuentran afectados por la celebración de las Olimpiadas Nacionales Deportivas en nuestra entidad con una asistencia 17,000 personas durante mayo de 2011. Dicho evento elevó el porcentaje de ocupación entre las categorías de 3 a 5 estrellas al 83.42% durante los días en que se celebró la olimpiada.

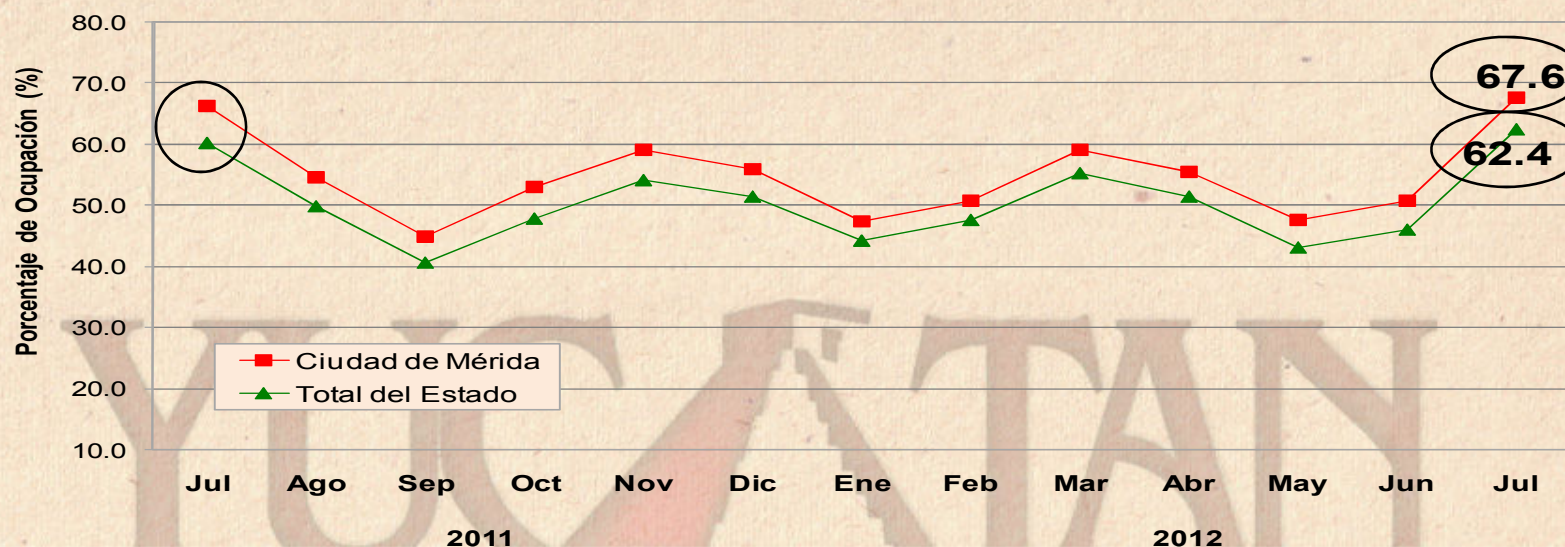
De igual manera se debe de considerar que la tendencia negativa que se presenta en las estadísticas de cruceros, respecto al mismo mes del año pasado, se debe a los siguientes eventos:

La cancelación de la temporada 2012 de cruceros a cargo de la línea Naviera Pullmantur, por la venta del navío Ocean Dream.





# 1. Ocupación Hotelera



Fuente: DataTur.

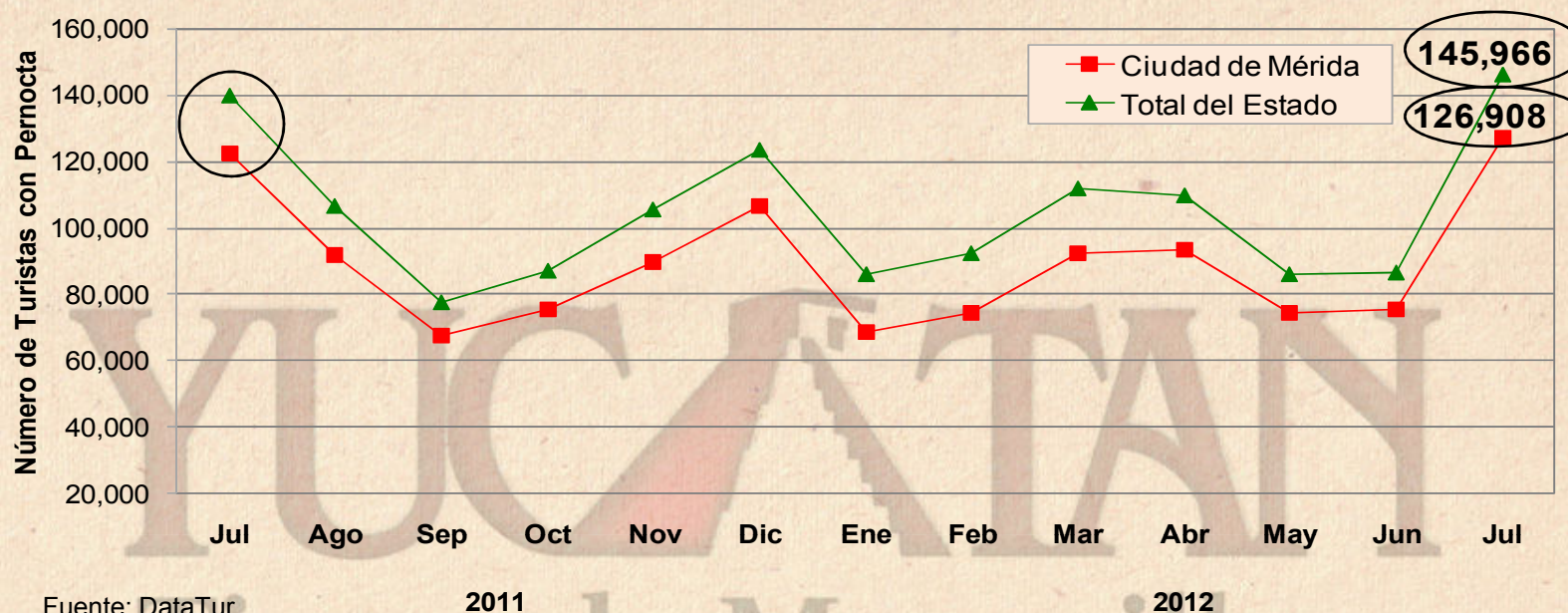
ÁREA	ACUMULADO ENERO - JULIO		DIFERENCIA EN PTS.
	2011	2012	
Ciudad de Mérida	56.4%	54.4%	-2.1
Total del Estado	51.6%	50.2%	-1.4

- Durante julio de 2012, el porcentaje de ocupación hotelera en Yucatán se ubicó en 62.4%, es decir, +2.2 puntos porcentuales por encima del porcentaje de ocupación registrado durante julio de 2011 (60.3%).
- En el mismo mes, la ciudad de Mérida registró una ocupación de 67.6%, misma que resulta superior en +1.2 puntos porcentuales respecto al nivel de ocupación registrado durante julio del año pasado (66.4%).





## 2. Llegada de Turistas con Pernocta



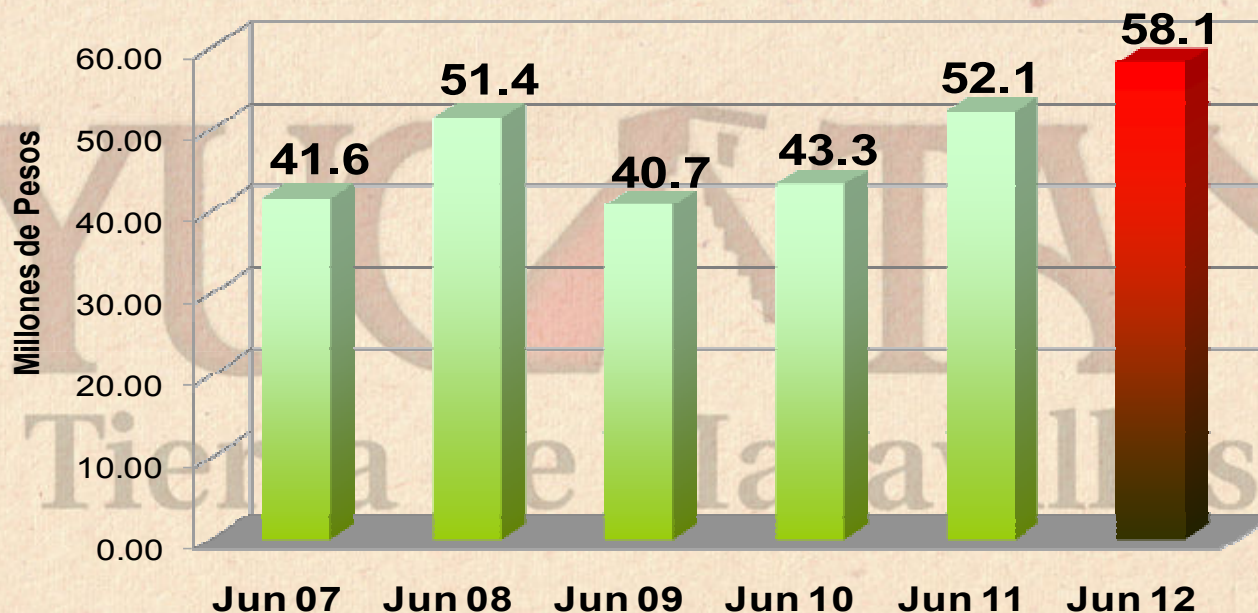
ÁREA	ACUMULADO ENERO - JULIO		VARIACIÓN ANUAL
	2011	2012	
Ciudad de Mérida	612,490	606,065	-1.0%
Total del Estado	718,462	718,476	0.0%

- Durante **julio de 2012**, el Estado de Yucatán recibió un total de **145,966** turistas con **pernocta**, de los cuales el **83.6%** fueron de **origen nacional** y el **16.4%** de **origen internacional**. Lo anterior, representa un **incremento de +4.5%** respecto a los 139,739 turistas con pernocta registrados durante julio de 2011.



### 3. Ingreso Hotelero Mensual

- Durante junio de 2012, el ingreso hotelero en el Estado se ubicó en 58.1 millones de pesos, es decir, 6.0 millones de pesos por encima del monto registrado en junio de 2011, lo que implica un incremento de +11.4% en términos nominales para este indicador durante el sexto mes del año.



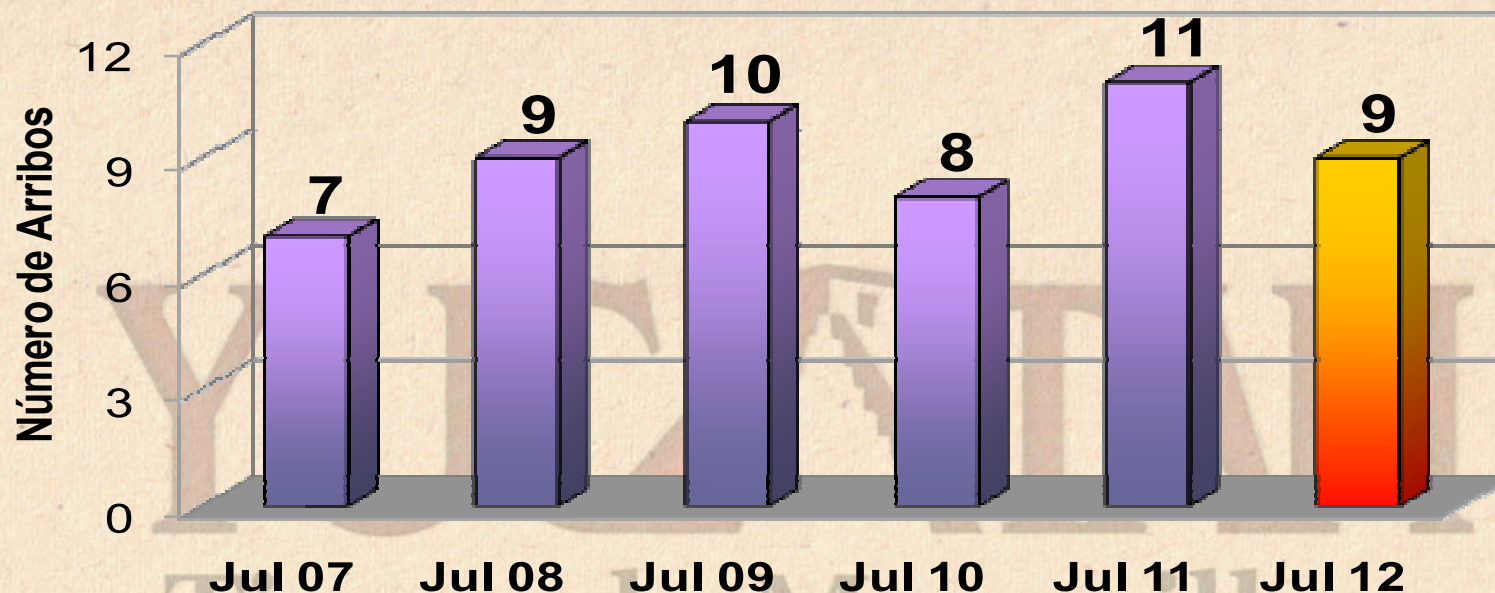
INDICADOR	ACUMULADO ENERO - JUNIO		VARIACIÓN ANUAL
	2011	2012 <sup>*/</sup>	
Ingreso Hotelero (millones de pesos)	361.5	437.7	+21.1%

Fuente: Secretaría de Hacienda del Estado.  
 \*/ Cifra Preliminar





## 4. Arribo de Cruceros (barcos)



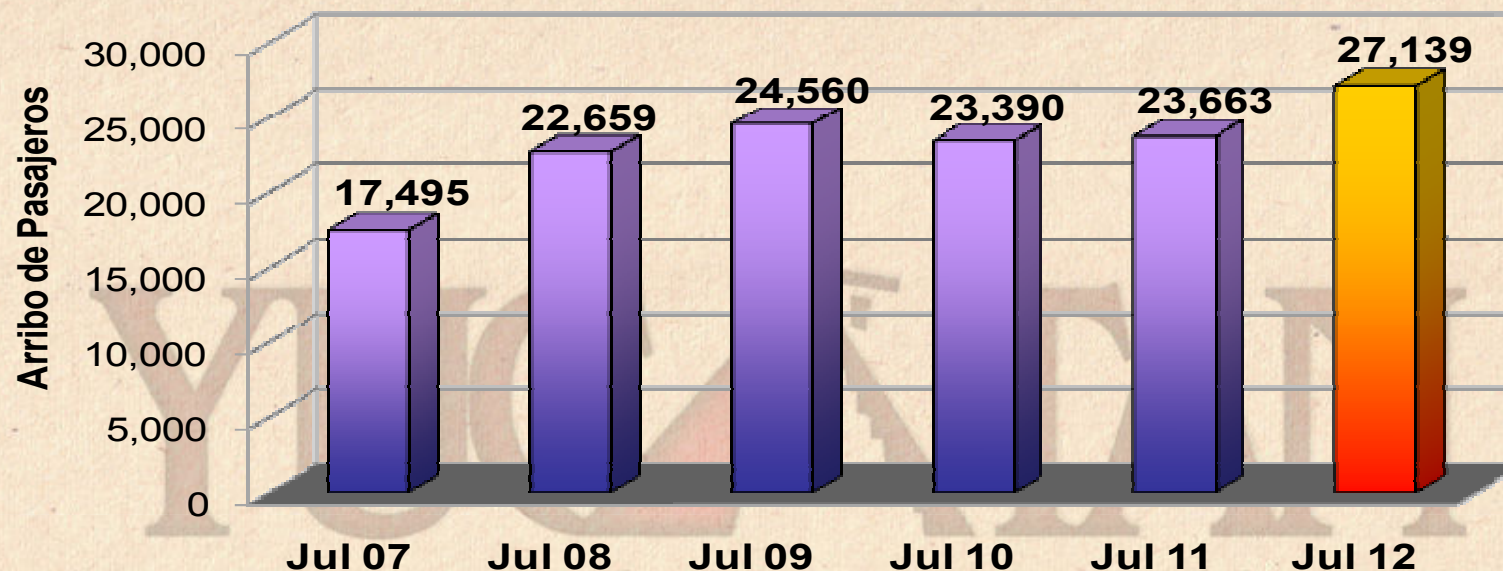
ARRIBO	ACUMULADO ENERO - JULIO		VARIACIÓN ANUAL
	2011	2012	
Cruceros	76	62	-18.4%

Fuente: Secretaría de Fomento Turístico.

- Durante **julio de 2012**, el Puerto de Progreso registró el arribo de 9 cruceros, lo que representa una **variación de -18.2%**, respecto a los 11 barcos registrados durante el mismo mes del año anterior.



## 5. Arribo de Cruceros (pasajeros)



ARRIBO	ACUMULADO ENERO – JULIO		VARIACIÓN ANUAL
	2011	2012	
Pasajeros	178,928	177,966	-0.5%

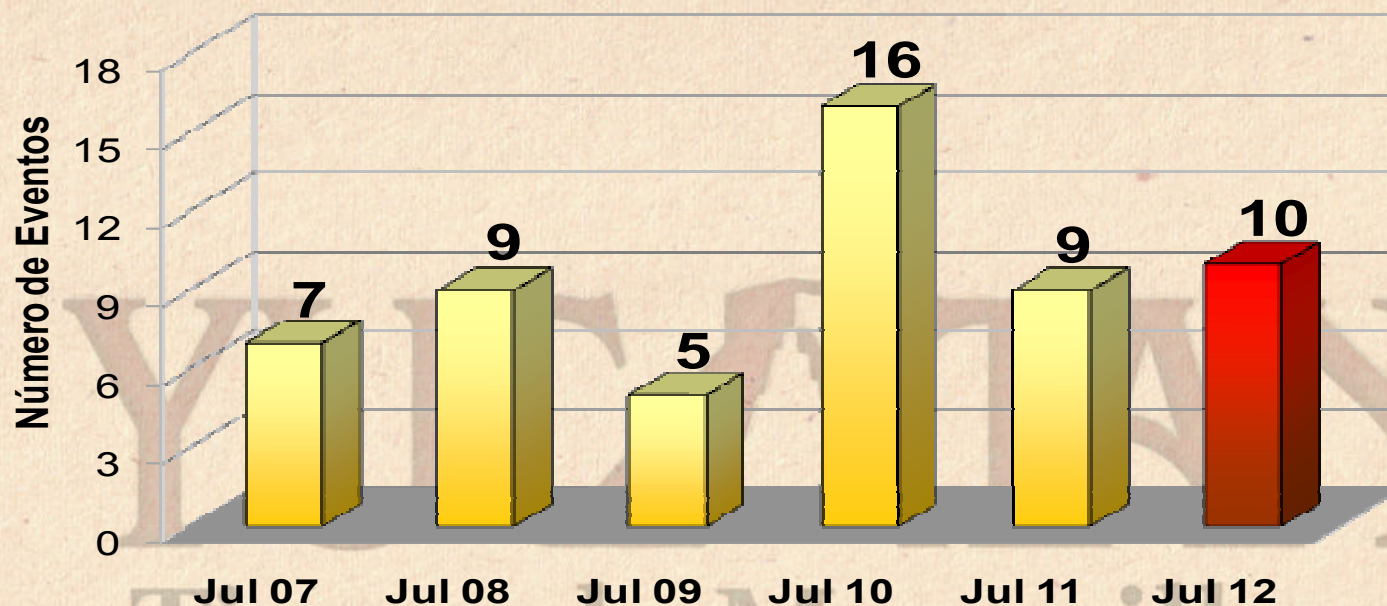
Fuente: Secretaría de Fomento Turístico.

- Durante **julio de 2012**, el puerto de Progreso registró el **arribo de 27,139 pasajeros**, lo que representa una **variación de +14.7%** respecto a los 23,663 pasajeros recibidos durante julio de 2011.





## 6. Congresos y Convenciones (eventos)



INDICADOR	ACUMULADO ENERO - JULIO		VARIACIÓN ANUAL
	2011	2012	
Eventos	77	76	-1.3%

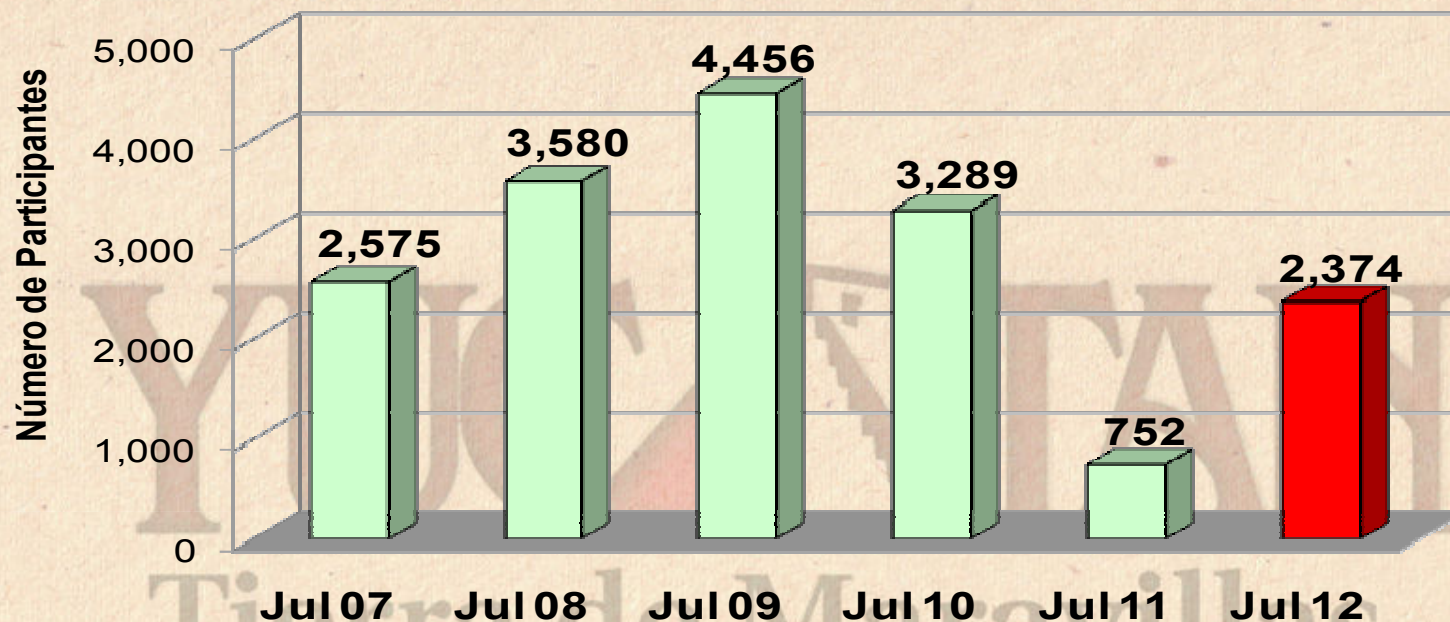
Fuente: Oficina de Convenciones y Exposiciones.

- Durante **julio de 2012**, se llevaron a cabo **10 eventos** de congresos y convenciones, lo que representa **una variación de +11.1% respecto** al número de eventos registrados durante el mismo periodo del año pasado.





## 7. Congresos y Convenciones (participantes)



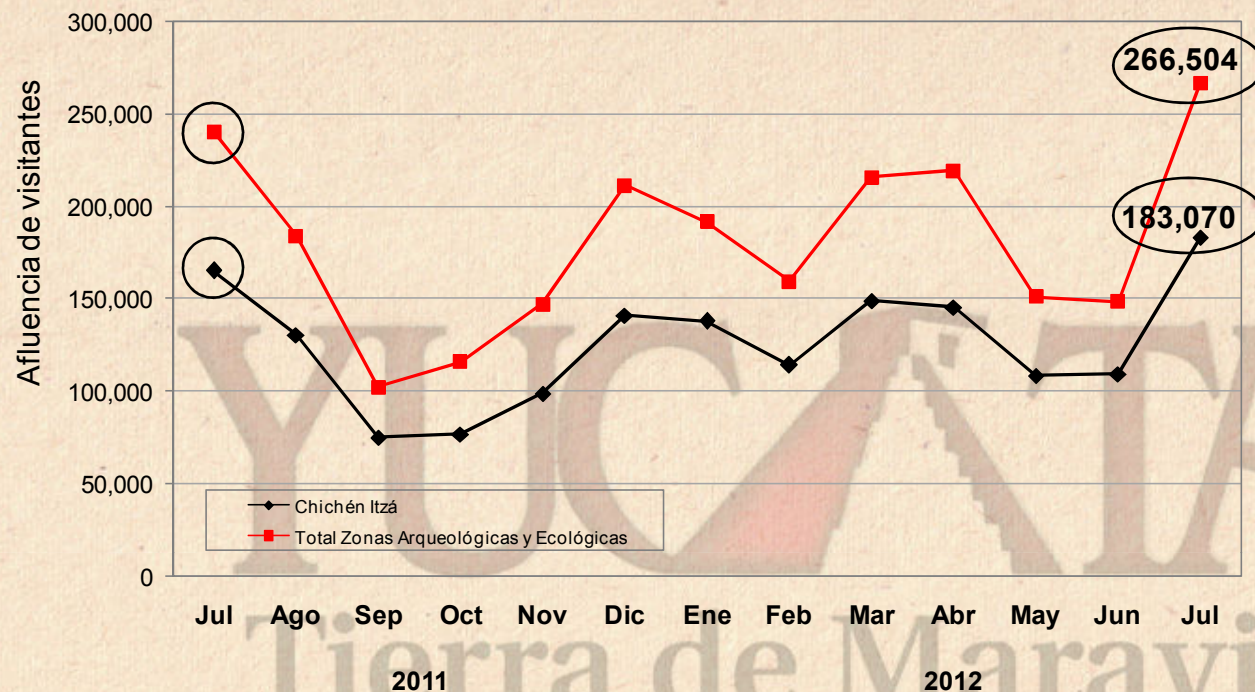
INDICADOR	ACUMULADO ENERO - JUNIO		VARIACIÓN ANUAL
	2011	2012	
Eventos	33,597	26,439	-21.3%

Fuente: Oficina de Convenciones y Exposiciones.

- Durante **julio de 2012** se observó la asistencia de **2,374 participantes** a eventos de congresos y convenciones, lo que implicó un **incremento de +215.7%** respecto a los 752 asistentes registrados durante julio de 2011.



## 8. Afluencia Zonas Arqueológicas y Ecológicas



■ Durante **julio de 2012**, la afluencia de visitantes al parador turístico de **Chichén Itzá** se ubicó en 183,070 personas, representando un **incremento de +10.8%**, respecto a los 165,228 visitantes registrados durante julio de 2011.

ÁREA	ACUMULADO ENERO - JULIO		VARIACIÓN ANUAL
	2011	2012	
Zona Arqueológica de Chichén Itzá	859,985	947,882	+10.2%
Principales Zonas Arqueológicas y Ecológicas*	1,252,103	1,352,892	+8.0%

Fuente: Patronato CULTUR.

Nota: Los datos de visitantes a Chichén Itzá, no incluyen guías de turistas.

\*/ Esta cifra comprende, además de las zonas arqueológicas de Chichén- Itzá, Uxmal, Loltún, Dzibichaltún y Balankanché, las afluencias a las áreas ecológicas de Celestún, Cenote X'kekén y Cenote Samulá.





## 9. Conexiones Aéreas (de Llegada)

Línea Aérea	Destinos con conectividad directa o semidirecta	Promedio de Frecuencia Semanal de Arribo de vuelos (domésticos)	Promedio de Frecuencia Semanal de Arribo de vuelos (internacionales)	Promedio Semanal de Asientos Disponibles (Vuelos de Llegada)
<b>Aeroméxico</b>	México, Villahermosa, Guadalajara y Miami (EEUU)	<b>57</b>	<b>3</b>	<b>6,330</b>
<b>Interjet</b>	México	<b>38</b>	<b>-</b>	<b>5,700</b>
<b>Magnicharters</b>	México	<b>3</b>	<b>-</b>	<b>390</b>
<b>Viva Aerobús</b>	Monterrey, Guadalajara y México	<b>15</b>	<b>-</b>	<b>2,220</b>
<b>United</b>	Houston (EEUU)	<b>-</b>	<b>7</b>	<b>868</b>
<b>Aerocaribbean</b>	La Haban	<b>-</b>	<b>2</b>	<b>88</b>
<b>Mayair</b>	Cancún, Cozumel	<b>14</b>	<b>-</b>	<b>266</b>
<b>OPERACIONES PROMEDIO A LA SEMANA (DE ARRIBO)</b>		<b>127</b>	<b>12</b>	<b>15,862</b>

Fuente: ASUR.

Nota: Corresponde al promedio semanal de vuelos recibidos en el Aeropuerto Internacional de Mérida durante **JULIO** de 2012.

