

RESULTADOS DE LA ACTIVIDAD TURÍSTICA EN YUCATÁN

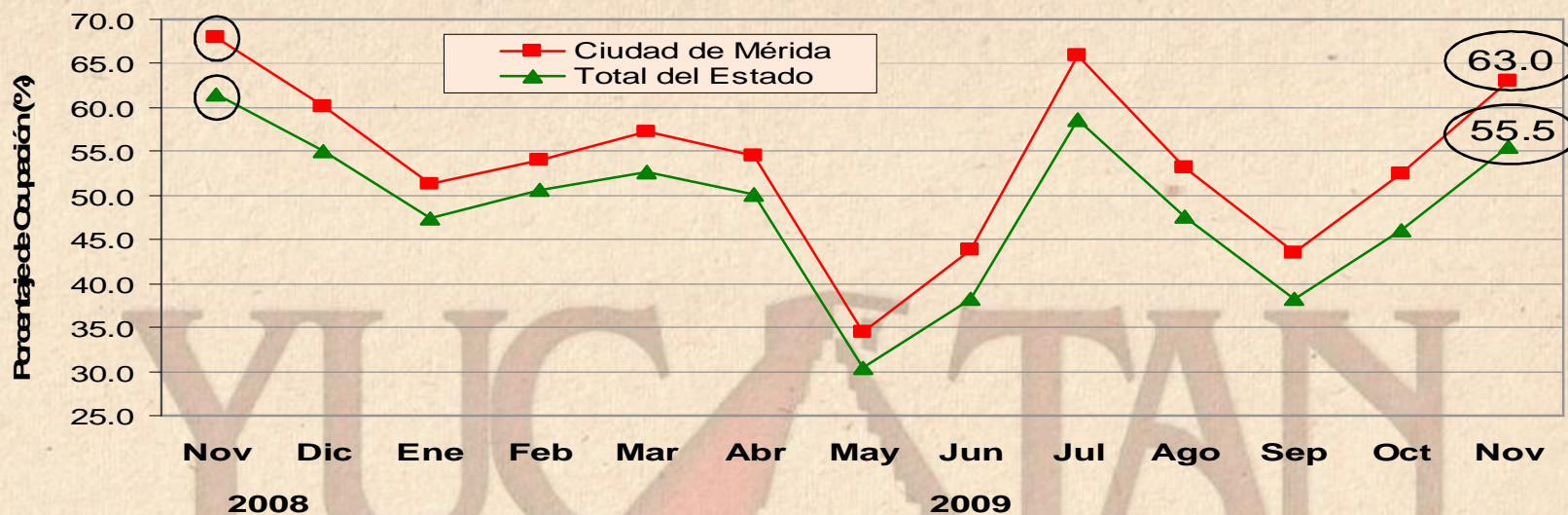
NOVIEMBRE 2009

YUCATÁN
Tierra de Maravillas



Secretaría de
Fomento Turístico
GOBIERNO DEL ESTADO DE YUCATÁN

1. Ocupación Hotelera



Fuente: DataTur.

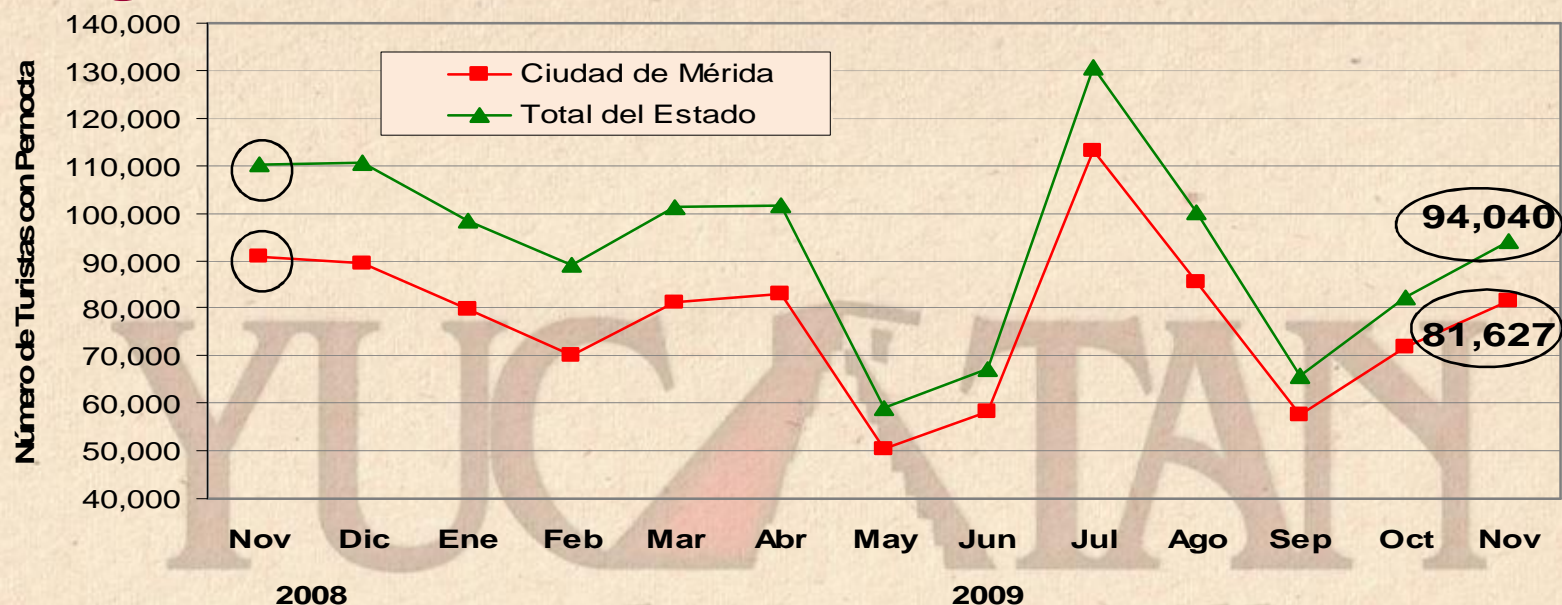
ÁREA	ACUMULADO ENERO - NOVIEMBRE		DIFERENCIA EN PTS.
	2008	2009	
Ciudad de Mérida	63.8%	52.2%	- 11.5 pts.
Total del Estado	57.8%	46.9%	- 10.9 pts.

§ Durante **noviembre de 2009**, el **porcentaje de ocupación hotelera en Yucatán** se ubicó en **55.5%**, es decir, 6.0 puntos porcentuales por debajo del porcentaje de ocupación registrado durante noviembre de 2008 (61.5%).

§ En el mismo mes, **la ciudad de Mérida** registró una **ocupación de 63.0%**, misma que resulta inferior en 4.9 puntos porcentuales respecto al nivel de ocupación registrado durante noviembre del año pasado (67.9%).



2. Llegada de Turistas con Pernocta



Fuente: DataTur.

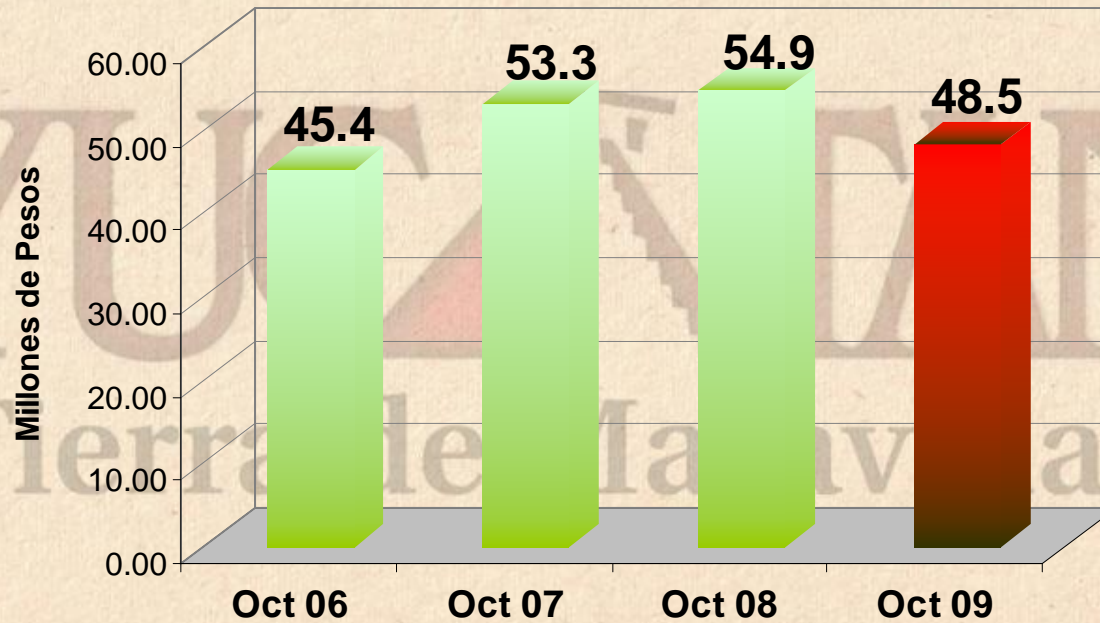
ÁREA	ACUMULADO ENERO - NOVIEMBRE		VARIACIÓN ANUAL
	2008	2009	
Ciudad de Mérida	1,003,808	832,370	- 17.1%
Total del Estado	1,214,249	989,899	- 18.5%

§ Durante **noviembre de 2009**, el estado de Yucatán recibió un total de **94,040 turistas con pernocta**, de los cuales el **78% fueron de origen nacional** y el **22% de origen internacional**. Lo anterior, representa una **disminución de -14.6%** respecto a los 110,079 turistas con pernocta registrados durante noviembre de 2008.



3. Ingreso Hotelero Mensual

§ Durante octubre de 2009, el ingreso hotelero en el estado se ubicó en 48.5 millones de pesos, es decir, 6.5 millones de pesos por debajo del monto registrado durante octubre del año pasado, lo que implica una baja de -11.8% en este indicador durante el décimo mes del año.

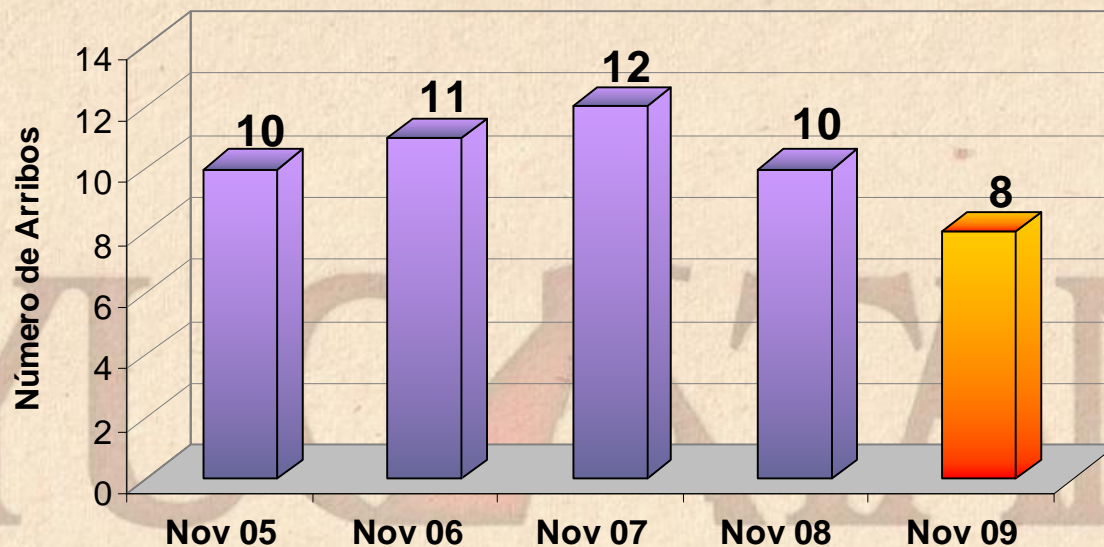


INDICADOR	ACUMULADO ENERO - OCTUBRE		VARIACIÓN ANUAL
	2008	2009	
Ingreso Hotelero (millones de pesos)	540.4	473.4	- 12.4%

Fuente: Secretaría de Hacienda del Estado.



4. Arribo de Cruceros (barcos)



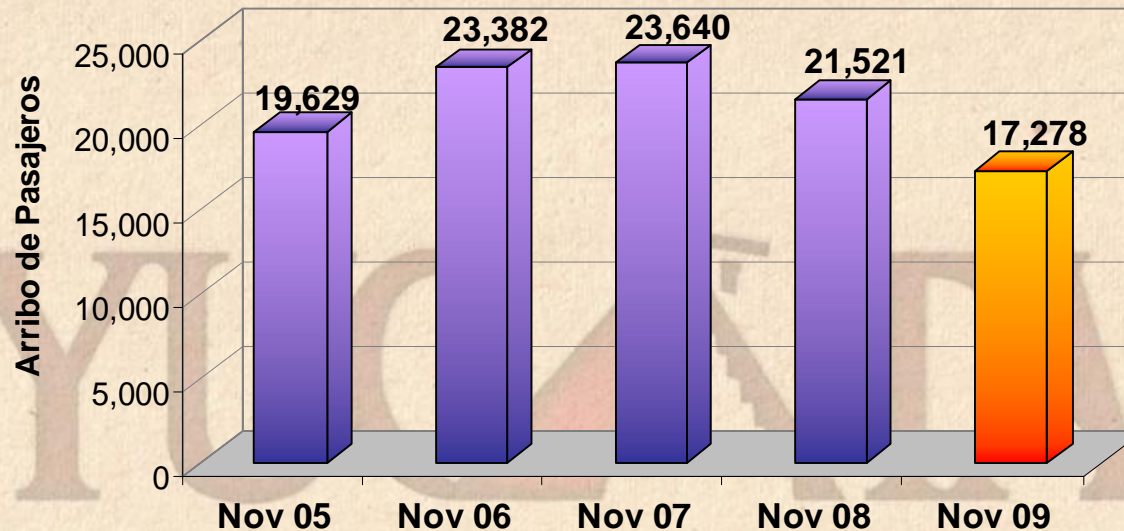
ARRIBO	ACUMULADO ENERO – NOVIEMBRE		VARIACIÓN ANUAL
	2008	2009	
Cruceros	144	100	- 30.6%

Fuente: Secretaría de Fomento Turístico.

§ Durante **noviembre de 2009**, el Puerto de Progreso registró el arribo de 8 cruceros, lo que representa un **decremento del -20.0%**, respecto a los 10 barcos registrados durante el mismo mes del año anterior.



5. Arribo de Cruceros (pasajeros)



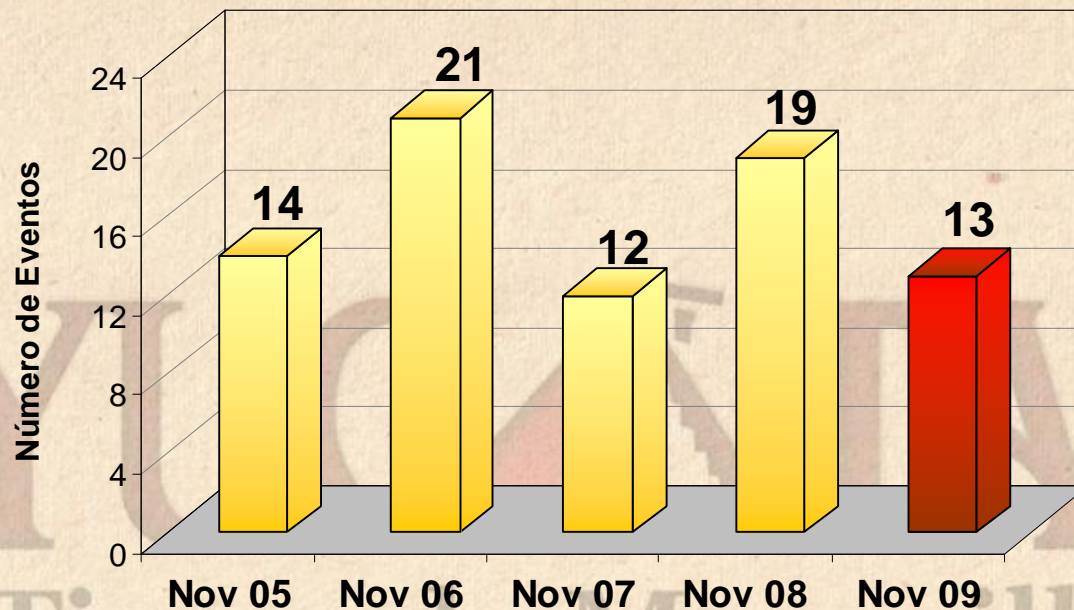
ARRIBO	ACUMULADO ENERO – NOVIEMBRE		VARIACIÓN ANUAL
	2008	2009	
Pasajeros	314,313	213,270	- 32.1%

Fuente: Secretaría de Fomento Turístico.

§ Durante **noviembre de 2009**, el puerto de Progreso registró el **arribo de 17 mil 278 pasajeros**, lo que representa una **decremento de -19.7%** respecto a los 21 mil 521 pasajeros recibidos durante noviembre de 2008.



6. Congresos y Convenciones (eventos)



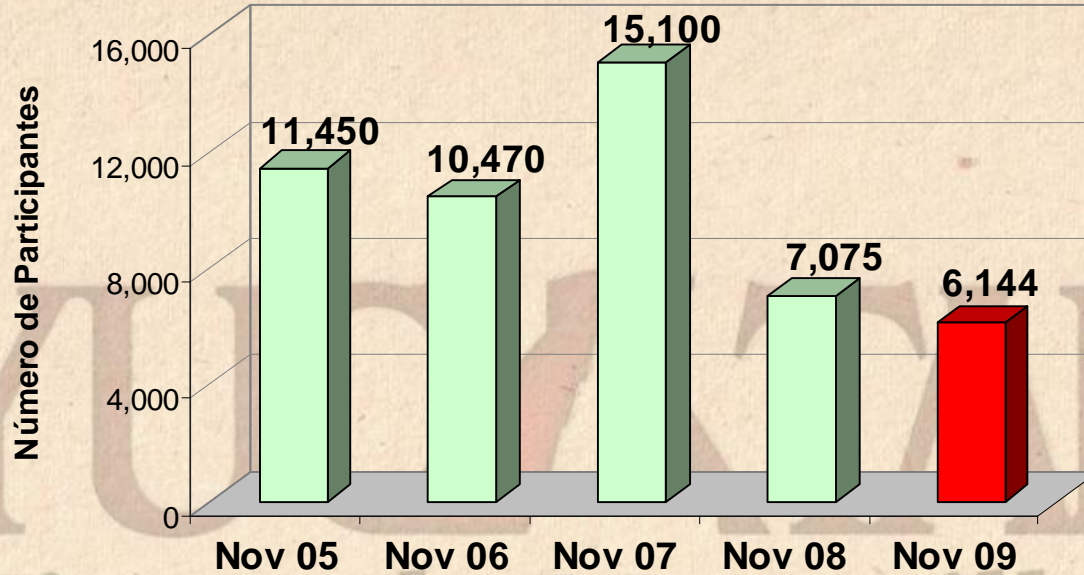
INDICADOR	ACUMULADO ENERO - NOVIEMBRE		VARIACIÓN ANUAL
	2008	2009	
Eventos	150	127	-15.3 %

Fuente: Oficina de Convenciones y Exposiciones.

§ Durante **noviembre de 2009**, se llevaron a cabo **13 eventos** de congresos y convenciones, lo que implica un **decremento del -31.6%** respecto a los 19 eventos registrados durante noviembre de 2008.



7. Congresos y Convenciones (participantes)



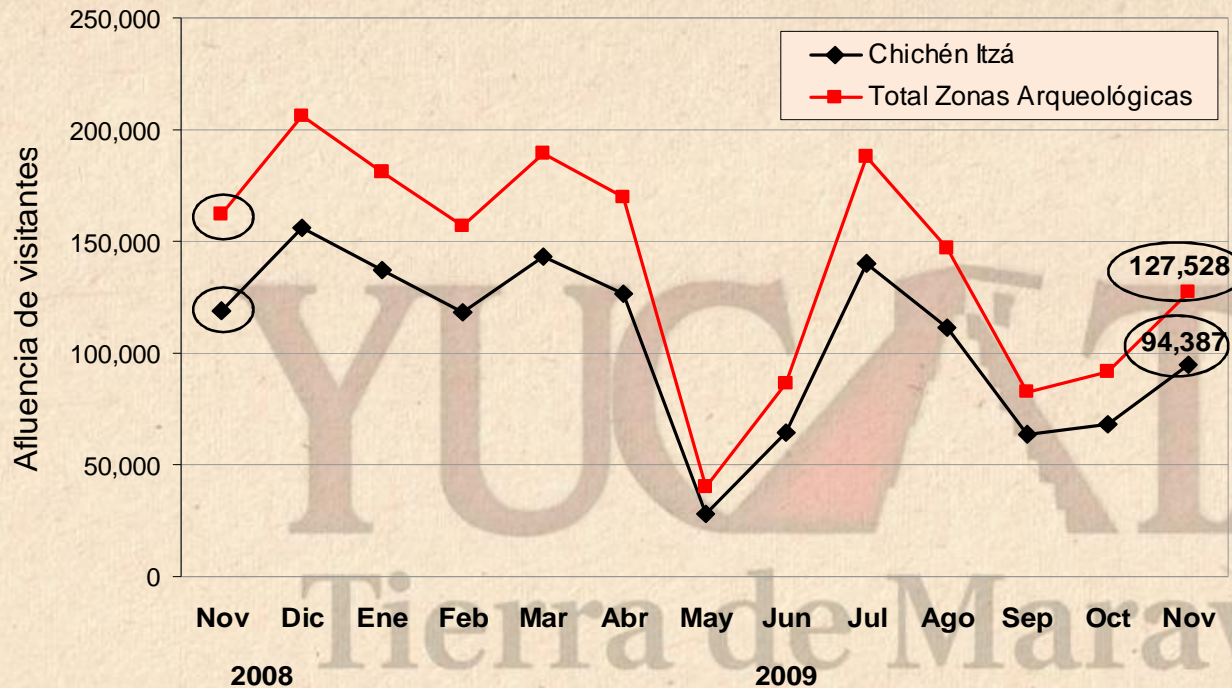
INDICADOR	ACUMULADO ENERO - NOVIEMBRE		VARIACIÓN ANUAL
	2008	2009	
Eventos	52,669	31,444	- 40.3%

Fuente: Oficina de Convenciones y Exposiciones.

§ Durante **noviembre de 2009**, se observó la asistencia de **6 mil 144 participantes** a eventos de congresos y convenciones, lo que implicó un **decremento de -13.2%** respecto a los 7 mil 75 asistentes registrados durante noviembre de 2008.



8. Afluencia Zonas Arqueológicas



§ Durante **noviembre de 2009**, la afluencia de visitantes al parador turístico de **Chichén Itzá** se ubicó en 94,387 personas, lo que representa una **disminución de -20.8%**, respecto a los 119,102 visitantes registrados durante noviembre de 2008.

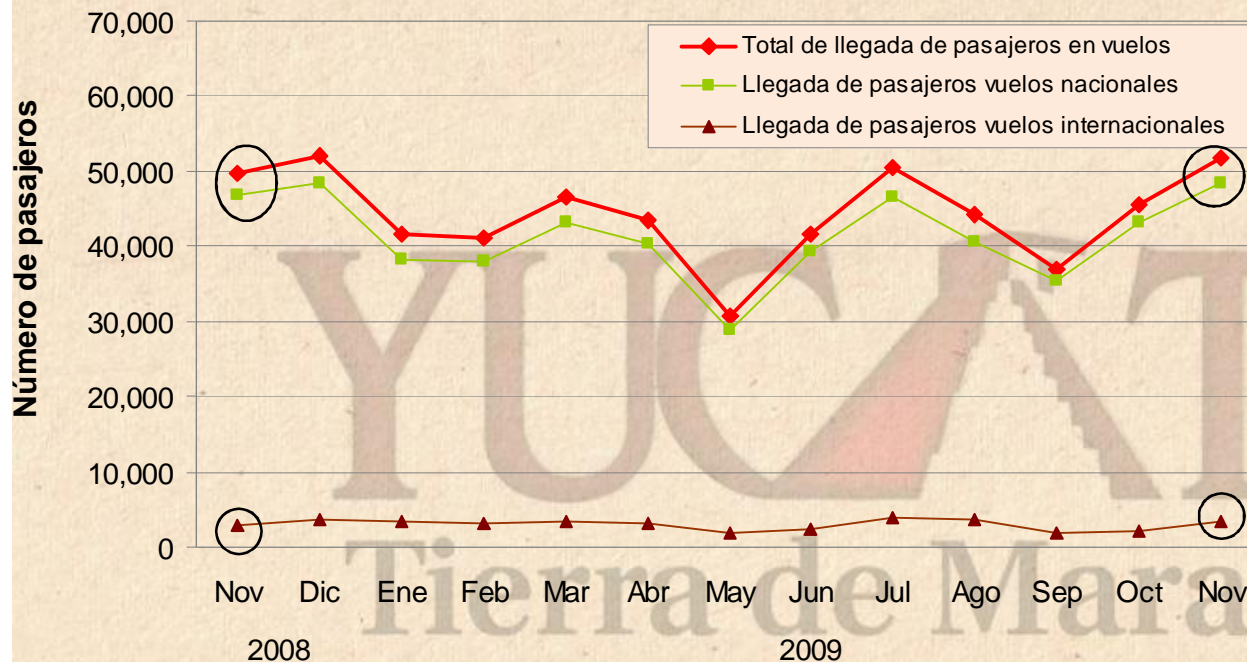
ÁREA	ACUMULADO ENERO - NOVIEMBRE		VARIACIÓN ANUAL
	2008	2009	
Z.A. de Chichén Itzá	1,493,084	1,096,730	-26.5%
Total Principales Zonas Arqueológicas	1,981,562	1,459,672	-26.3%

Fuente: Patronato CULTUR.

Nota: Los datos de visitantes a Chichén Itzá, no incluyen guías de turistas.



9. Arribo de Pasajeros Vía Aérea



§ Durante **noviembre de 2009**, el Aeropuerto Internacional de la ciudad de Mérida registró el **arribo de 51,852 pasajeros** en 1,061 vuelos de llegada, implicando un **incremento de +4.2%** respecto a los 49,736 pasajeros que fueron recibidos en 865 vuelos durante el mismo mes de 2008.

INDICADOR	ACUMULADO ENERO - NOVIEMBRE		VARIACIÓN ANUAL
	2008	2009	
Vuelos	11,923	9,951	- 16.5%
Pasajeros	587,993	474,236	- 19.3%

Fuente: ASUR.



10. Conexiones Aéreas (de Llegada)

Línea Aérea	Destinos con conectividad directa o semidirecta	Promedio de Frecuencia Semanal de Arribo de vuelos (domésticos)	Promedio de Frecuencia Semanal de Arribo de vuelos (internacionales)
Aeroméxico - Aerolitoral	México, Guadalajara, Monterrey, Veracruz, Villahermosa, Miami, Los Ángeles	36	11
Click Mexicana	México	41	-
Mexicana Link	Guadalajara, Veracruz, Villahermosa, Cancún, Oaxaca, Tuxtla Gutiérrez	35	-
Interjet	México	14	-
Volaris	Toluca	19	-
Magnicharters	México	2	-
Viva Aerobús	Monterrey	7	-
Continental	Houston (EEUU)	-	6
OPERACIONES PROMEDIO A LA SEMANA (DE ARRIBO)		154	17

Fuente: ASUR.

Nota: Corresponde al promedio semanal de vuelos recibidos en el Aeropuerto Internacional de la Ciudad de Mérida durante NOVIEMBRE de 2009.

