

RESULTADOS DE LA ACTIVIDAD TURÍSTICA EN YUCATÁN

MAYO 2012

YUCATÁN
Tierra de Maravillas



Secretaría de
Fomento Turístico

GOBIERNO DEL ESTADO DE YUCATÁN

NOTA PRELIMINAR

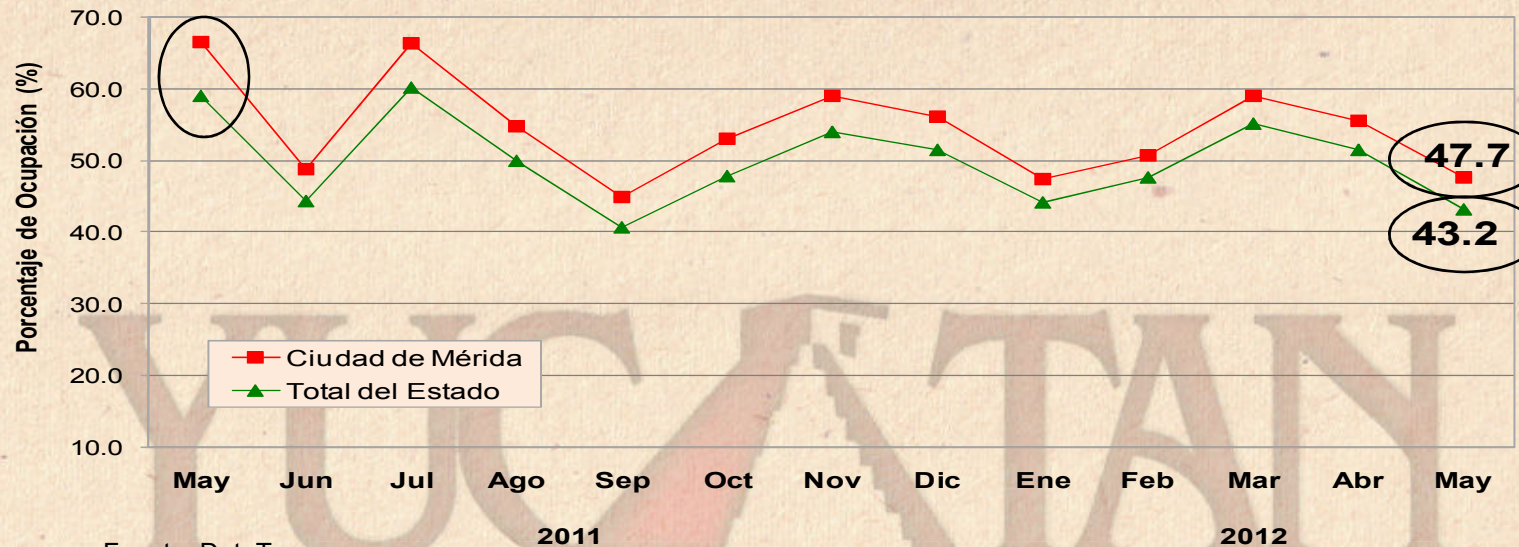
Durante la interpretación de los resultados de la actividad turística en el estado de Yucatán en el presente informe mensual se debe considerar que, pese a la tendencia positiva, los datos se encuentran afectados por la celebración de las Olimpiadas Nacionales Deportivas en nuestra entidad con una asistencia 17,000 personas durante mayo de 2011. Dicho evento elevó el porcentaje de ocupación entre las categorías de 3 a 5 estrellas al 83.42% durante los días en que se celebró la olimpiada.

De igual manera se debe de considerar que la tendencia negativa que se presenta en las estadísticas de cruceros, respecto al mismo mes del año pasado, se debe a los siguientes eventos:

- La cancelación de la temporada 2012 de cruceros a cargo de la línea Naviera Pullmantur, por la venta del navío Ocean Dream.



1. Ocupación Hotelera



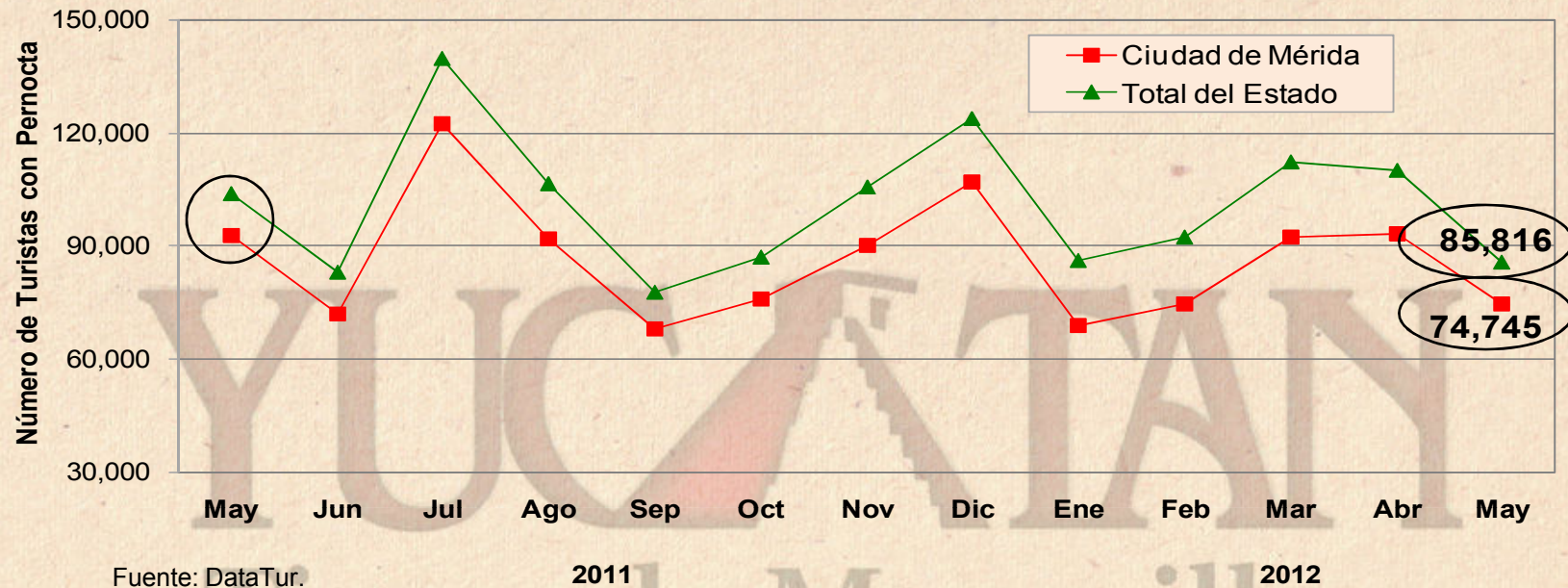
Fuente: DataTur.

ÁREA	ACUMULADO ENERO - MAYO		DIFERENCIA EN PTS.
	2011	2012	
Ciudad de Mérida	52.2%	55.9%	-3.7
Total del Estado	51.2%	48.4%	-2.8

- Durante mayo de 2012, el porcentaje de ocupación hotelera en Yucatán se ubicó en 43.2%, es decir, -15.9 puntos porcentuales por de bajo del porcentaje de ocupación registrado durante mayo de 2011 (59.1%).
- En el mismo mes, la ciudad de Mérida registró una ocupación de 47.7%, misma que resulta inferior en -18.9 puntos porcentuales respecto al nivel de ocupación registrado durante mayo del año pasado (66.6%).



2. Llegada de Turistas con Pernocta



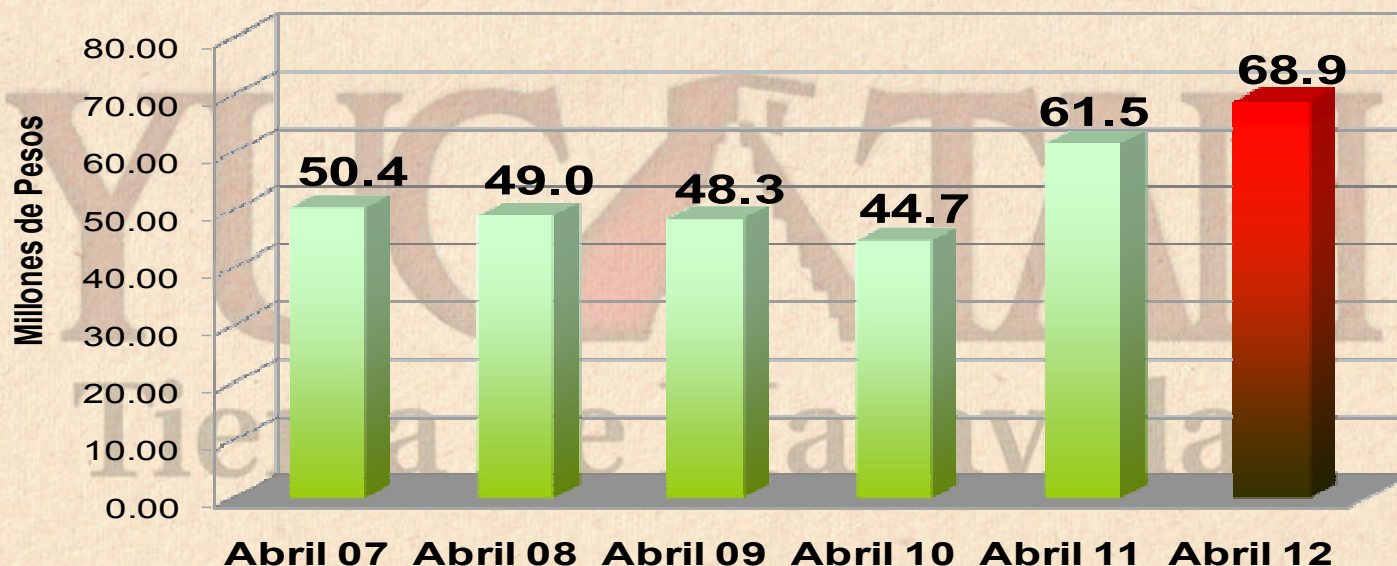
ÁREA	ACUMULADO ENERO - MAYO		VARIACIÓN ANUAL
	2011	2012	
Ciudad de Mérida	418,052	403,788	-3.4%
Total del Estado	495,936	486,034	-2.0%

- Durante mayo de 2012, el Estado de Yucatán recibió un total de **85,816** turistas con pernocta, de los cuales el **79.2%** fueron de origen nacional y el **20.8%** de origen internacional. Lo anterior, representa un **decremento de -17.4%** respecto a los 103,933 turistas con pernocta registrados durante mayo de 2011.



3. Ingreso Hotelero Mensual

- Durante **abril de 2012**, el ingreso hotelero en el Estado se ubicó en **68.9 millones de pesos**, es decir, 7.3 millones de pesos por encima del monto registrado en abril de 2011, lo que implica un incremento de **+11.9%** en términos nominales para este indicador durante el cuarto mes del año.



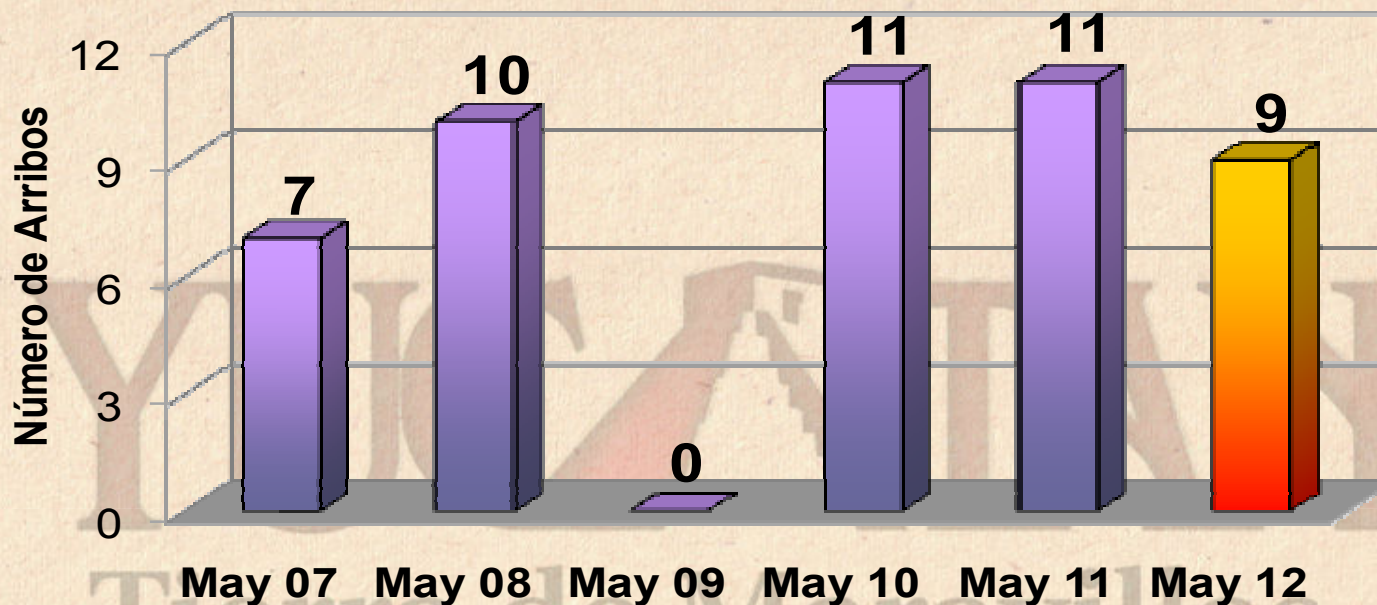
INDICADOR	ACUMULADO ENERO - ABRIL		VARIACIÓN ANUAL
	2011	2012 ^{*/}	
Ingreso Hotelero (millones de pesos)	238.7	282.6	+18.4%

Fuente: Secretaría de Hacienda del Estado.

^{*/} Cifra Preliminar



4. Arribo de Cruceros (barcos)



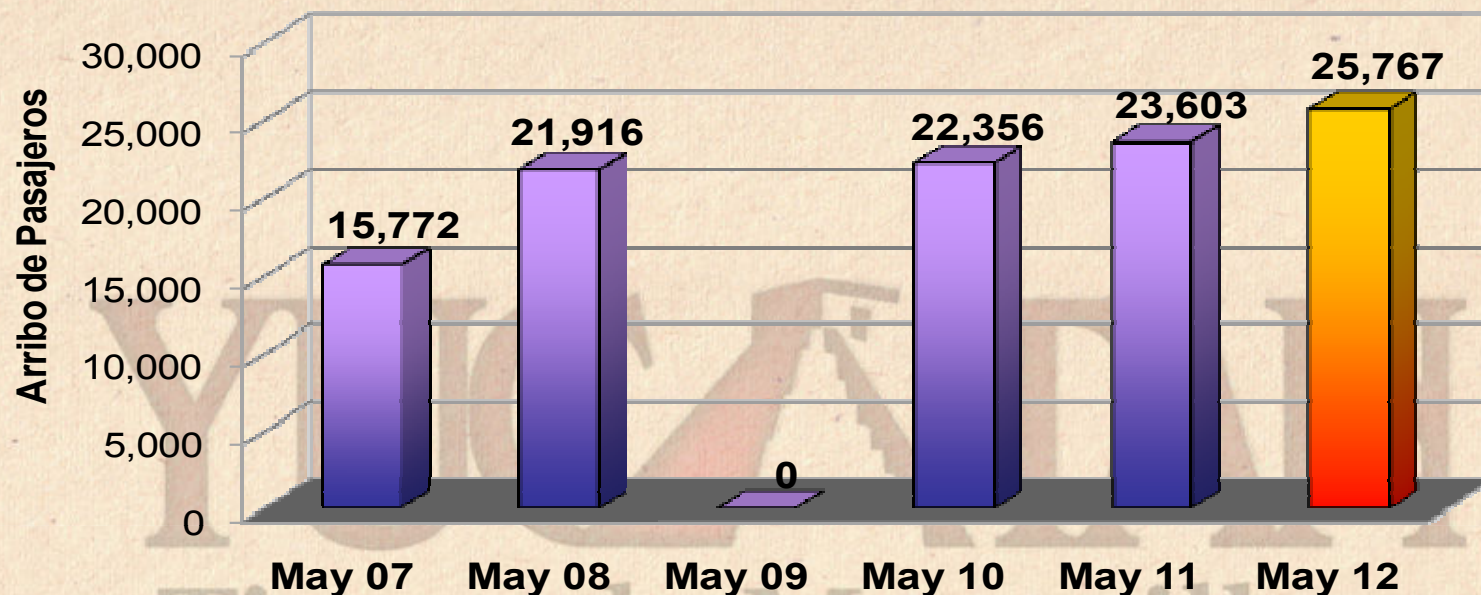
ARRIBO	ACUMULADO ENERO - MAYO		VARIACIÓN ANUAL
	2011	2012	
Cruceros	54	45	-16.7%

Fuente: Secretaría de Fomento Turístico.

- Durante **mayo de 2012**, el Puerto de Progreso registró el arribo de 9 cruceros, lo que representa una **variación de -18.2%**, respecto a los 11 barcos registrados durante el mismo mes del año anterior.



5. Arribo de Cruceros (pasajeros)



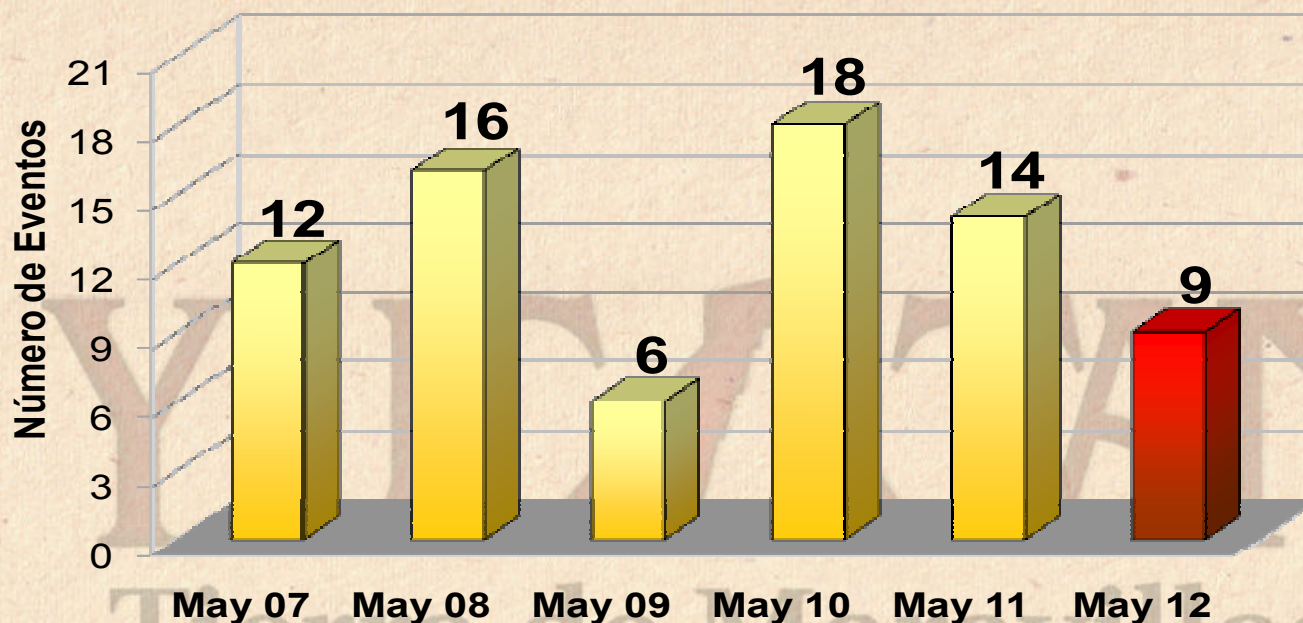
ARRIBO	ACUMULADO ENERO - MAYO		VARIACIÓN ANUAL
	2011	2012	
Pasajeros	128,499	126,468	-1.6%

Fuente: Secretaría de Fomento Turístico.

- Durante **mayo de 2012**, el puerto de Progreso registró el **arribo de 25,767 pasajeros**, lo que representa una **variación de +9.2%** respecto a los 23,603 pasajeros recibidos durante mayo de 2011.



6. Congresos y Convenciones (eventos)



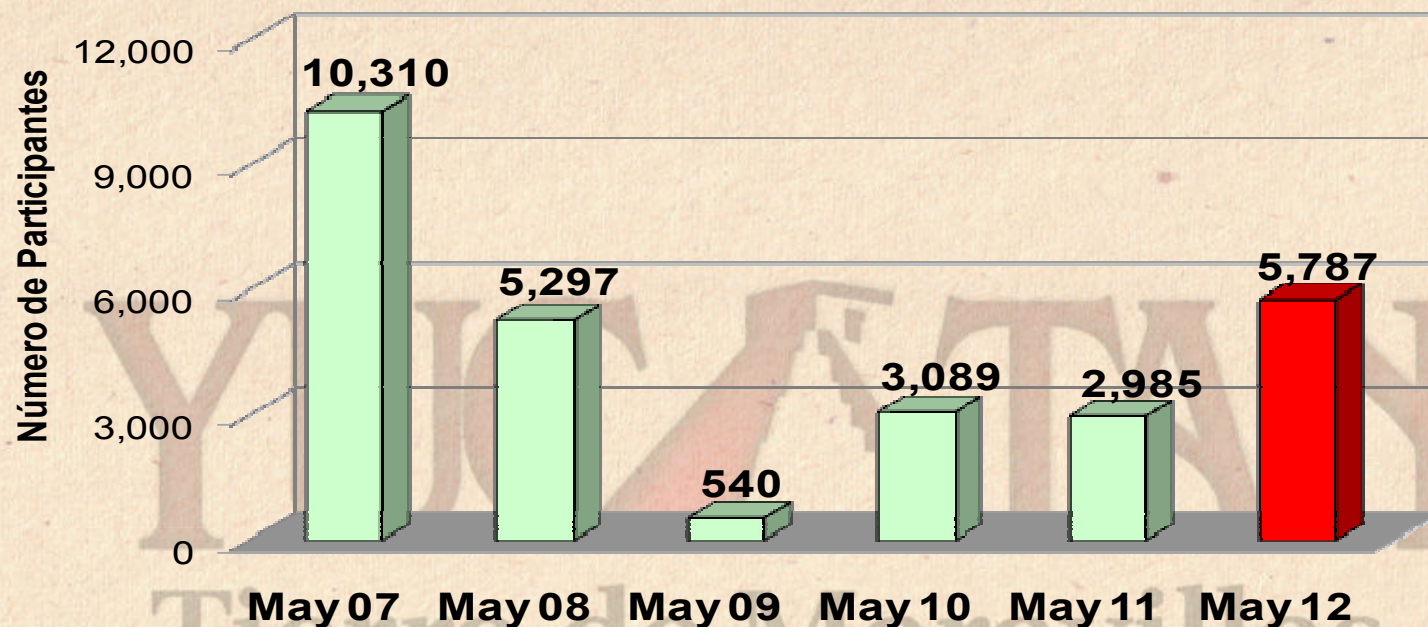
INDICADOR	ACUMULADO ENERO - MAYO		VARIACIÓN ANUAL
	2011	2012	
Eventos	57	52	-8.8%

Fuente: Oficina de Convenciones y Exposiciones.

- Durante **mayo de 2012**, se llevaron a cabo **9 eventos** de congresos y convenciones, lo que representa **una variación de -35.7%** respecto al número de eventos registrados durante el mismo periodo del año pasado.



7. Congresos y Convenciones (participantes)



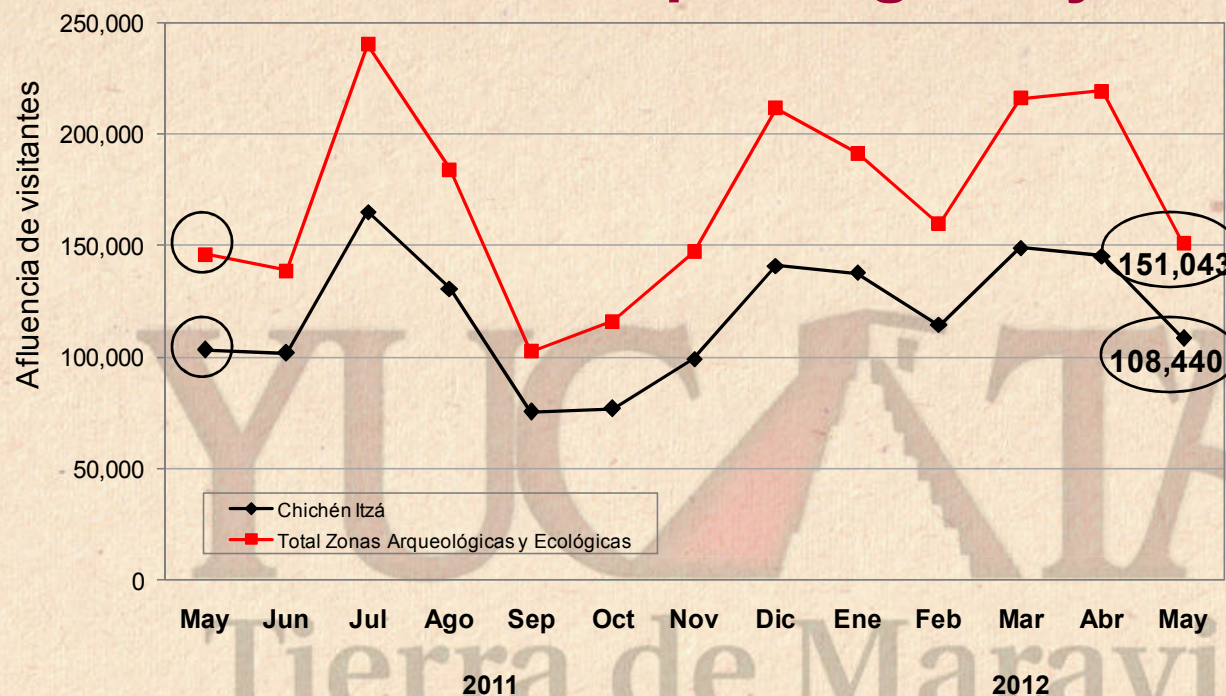
INDICADOR	ACUMULADO ENERO - MAYO		VARIACIÓN ANUAL
	2011	2012	
Eventos	31,325	21,006	-32.9%

Fuente: Oficina de Convenciones y Exposiciones.

- Durante **mayo de 2012** se observó la asistencia de **5,787 participantes** a eventos de congresos y convenciones, lo que implicó un **incremento de +93.9%** respecto a los 2,985 asistentes registrados durante mayo de 2011.



8. Afluencia Zonas Arqueológicas y Ecológicas



■ Durante **mayo de 2012**, la afluencia de visitantes al parador turístico de **Chichén Itzá** se ubicó en 108,440 personas, representando un **incremento de +5.0%**, respecto a los 103,273 visitantes registrados durante mayo de 2011.

ÁREA	ACUMULADO ENERO - MAYO		VARIACIÓN ANUAL
	2011	2012	
Zona Arqueológica de Chichén Itzá	592,996	655,397	+10.5%
Principales Zonas Arqueológicas y Ecológicas*	872,928	937,862	+7.4%

Fuente: Patronato CULTUR.

Nota: Los datos de visitantes a Chichén Itzá, no incluyen guías de turistas.

*/ Esta cifra comprende, además de las zonas arqueológicas de Chichén- Itzá, Uxmal, Loltún, Dzibichaltún y Balankanché, las afluencias a las áreas ecológicas de Celestún, Cenote X'kekén y Cenote Samulá.



9. Conexiones Aéreas (de Llegada)

Línea Aérea	Destinos con conectividad directa o semidirecta	Promedio de Frecuencia Semanal de Arribo de vuelos (domésticos)	Promedio de Frecuencia Semanal de Arribo de vuelos (internacionales)	Promedio Semanal de Asientos Disponibles (Vuelos de Llegada)
Aeroméxico	México, Villahermosa y Miami (EEUU)	66	3	6,854
Interjet	México	38	-	5,700
Magnicharters	México	3	-	390
Viva Aerobús	Monterrey, Guadalajara y México	14	-	2,072
United	Houston (EEUU)	-	3	372
Mayair	Cancún, Cozumel	14	-	266
OPERACIONES PROMEDIO A LA SEMANA (DE ARRIBO)		135	6	15,654

Fuente: ASUR.

Nota: Corresponde al promedio semanal de vuelos recibidos en el Aeropuerto Internacional de Mérida durante **MAYO** de 2012.

