



SEFOTUR

Secretaría de Fomento Turístico

Comprometidos con tu bienestar

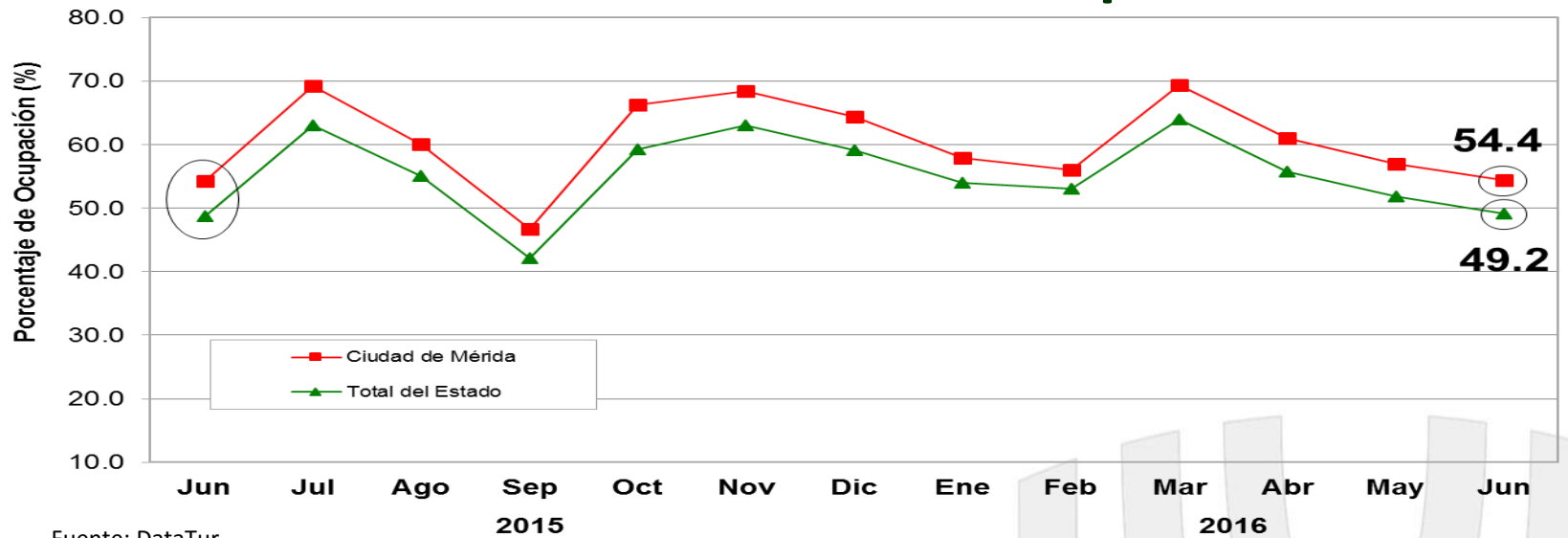
2012 • 2018

RESULTADOS DE LA ACTIVIDAD TURÍSTICA EN YUCATÁN

Junio 2016



1. Ocupación Hotelera



ÁREA	ACUMULADO ENERO - JUNIO		DIFERENCIA EN PTS.
	2015	2016	
Ciudad de Mérida	59.0%	59.4%	+0.4
Total del Estado	54.4%	54.7%	+0.3

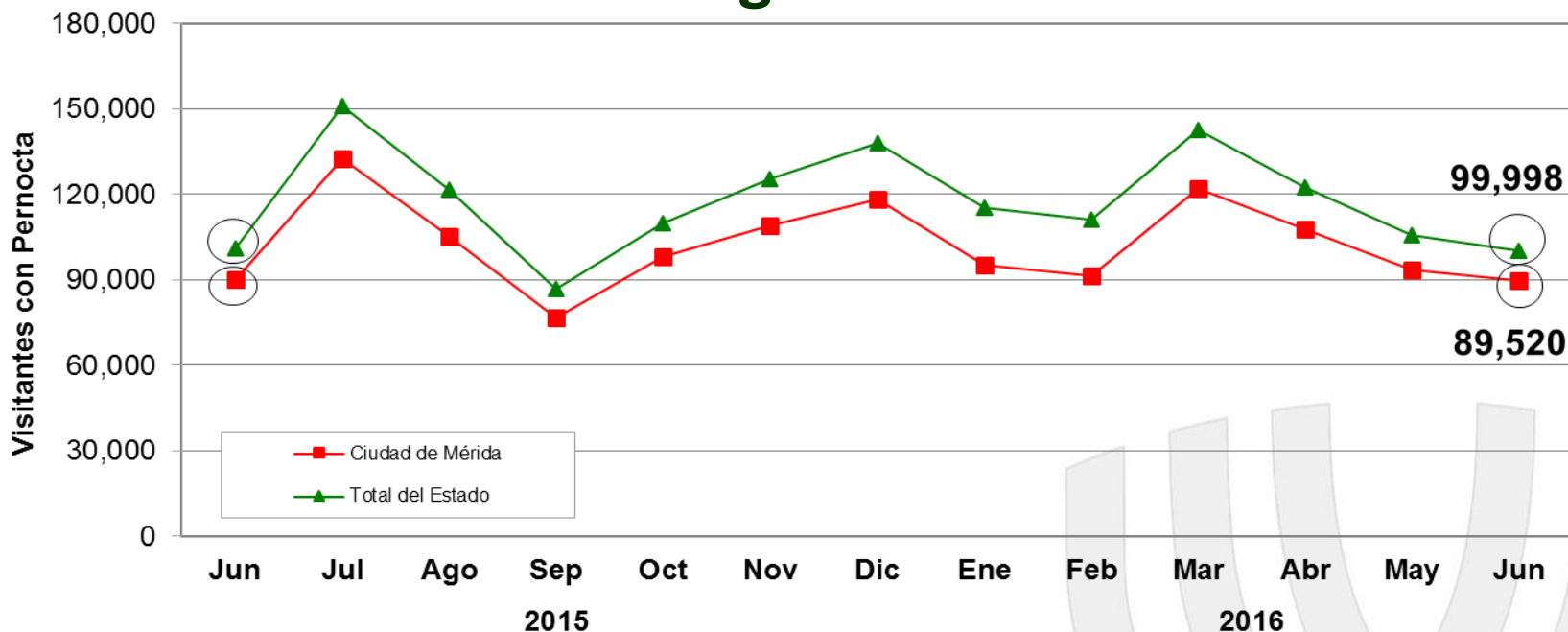
- Durante junio de 2016, el porcentaje de ocupación hotelera en Yucatán se ubicó en 49.2%, es decir +0.4 puntos porcentuales por arriba del porcentaje de ocupación registrado durante junio de 2015 (48.8%).
- En el mismo mes, la ciudad de Mérida registró una ocupación de 54.4%, es decir +0.2 puntos porcentuales por arriba del porcentaje de ocupación registrado durante junio del año pasado (54.2%).



Ven por todo



2. Llegada de Turistas con Pernocta



Fuente: DataTur.

ÁREA	ACUMULADO ENERO - JUNIO		VARIACIÓN ANUAL
	2015	2016	
Ciudad de Mérida	612,720	599,105	-2.2%
Total del Estado	716,706	696,772	-2.8%

- Durante **junio de 2016**, el Estado de Yucatán recibió un total de **99,998 turistas con pernocta**, de los cuales el **80.1% fueron de origen nacional y el 19.9% de origen internacional**. Lo anterior, representa un **decremento de -0.9%** respecto a los 100,875 turistas con pernocta registrados durante junio de 2015.

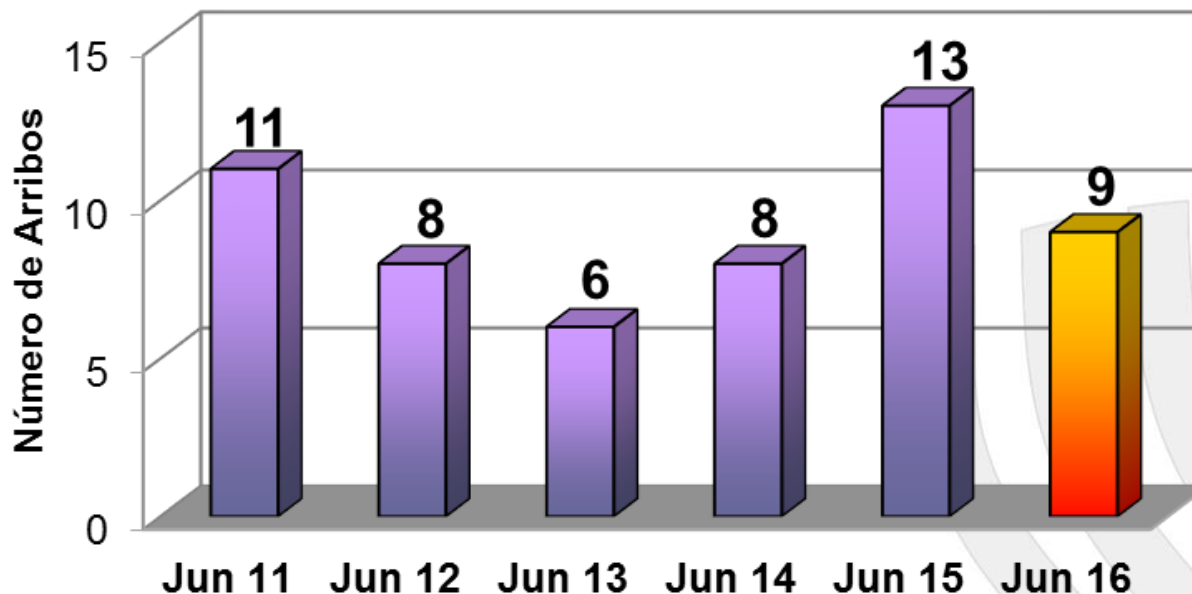


Ven por **todo**



3. Arribo de Cruceros (barcos)

- Durante **junio de 2016**, el Puerto de Progreso registró el arribo de **9 cruceros**, lo anterior, significa un **decremento de -30.8%** respecto al número de barcos registrados durante el mismo mes del año anterior.



INDICADOR	ACUMULADO ENERO - JUNIO		VARIACIÓN ANUAL
	2015	2016	
Cruceros	56	52	-7.1%%

Fuente: Secretaría de Fomento Turístico (SEFOTUR).

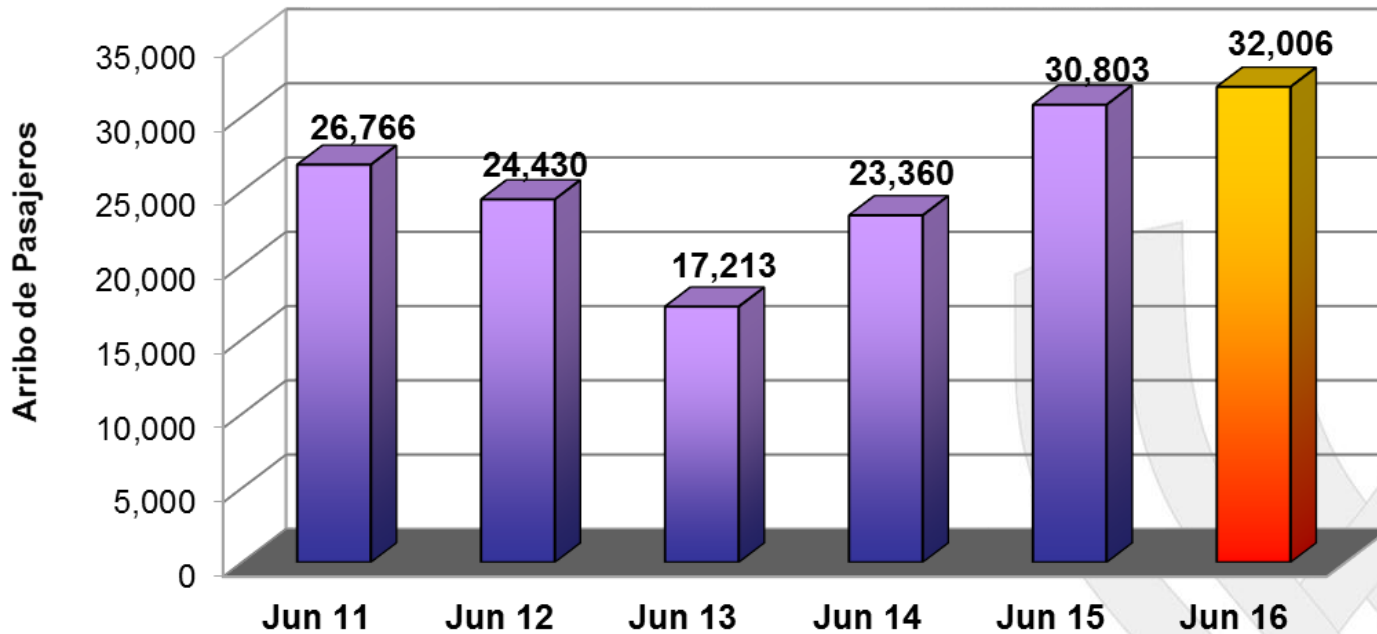


Ven por **todo**



4. Arribo de Cruceros (pasajeros)

- Durante **junio de 2016**, el puerto de Progreso registró el **arribo de 32,006 pasajeros**, lo que representa un **incremento de +3.9%** respecto a los 30,803 pasajeros recibidos durante junio de 2015.



ARRIBO	ACUMULADO ENERO - JUNIO		VARIACIÓN ANUAL
	2015	2016	
Pasajeros	156,217	154,384	-1.2%

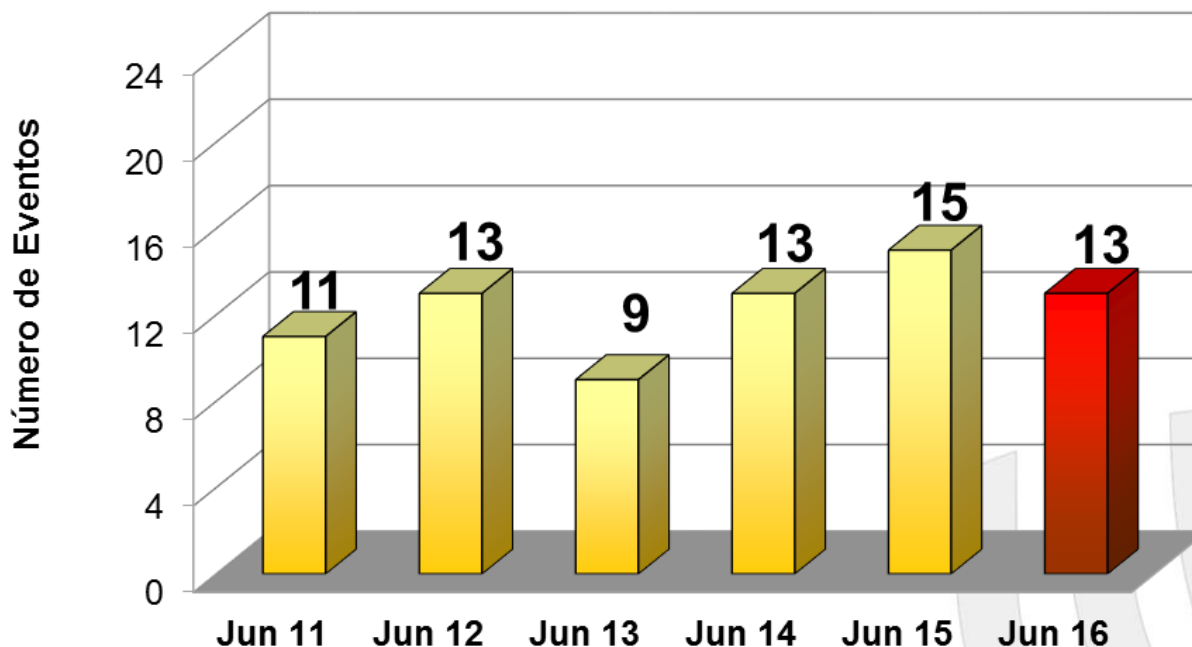
Fuente: Secretaría de Fomento Turístico (SEFOTUR).



Ven por **todo**



5. Congresos y Convenciones (eventos)



INDICADOR	ACUMULADO ENERO - JUNIO		VARIACIÓN ANUAL
	2015	2016	
Eventos	100	94	-6.0%

Fuente: Oficina de Congresos y Convenciones (SEFOTUR).

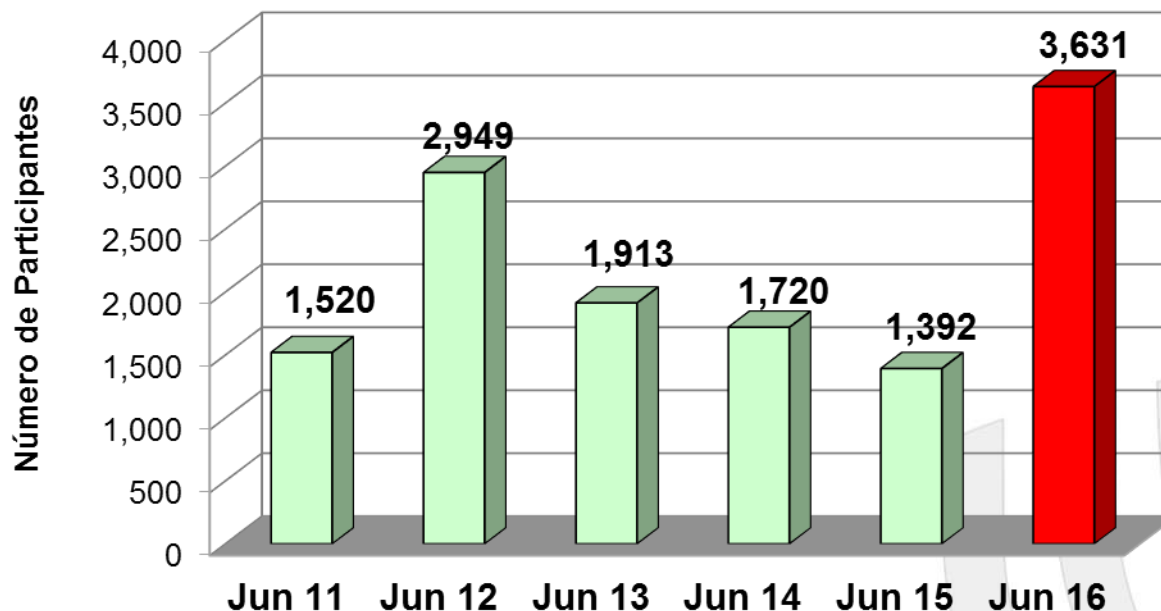
- Durante **junio de 2016**, se llevaron a cabo **13 eventos** de congresos y convenciones, lo que **representa un decremento de -13.3%** respecto al número de eventos registrados durante el mismo mes del año pasado.



Ven por **todo**



6. Congresos y Convenciones (participantes)



INDICADOR	ACUMULADO ENERO - JUNIO		VARIACIÓN ANUAL
	2015	2016	
Participantes	25,015	21,745	-13.1%

Fuente: Oficina de Congresos y Convenciones (SEFOTUR).

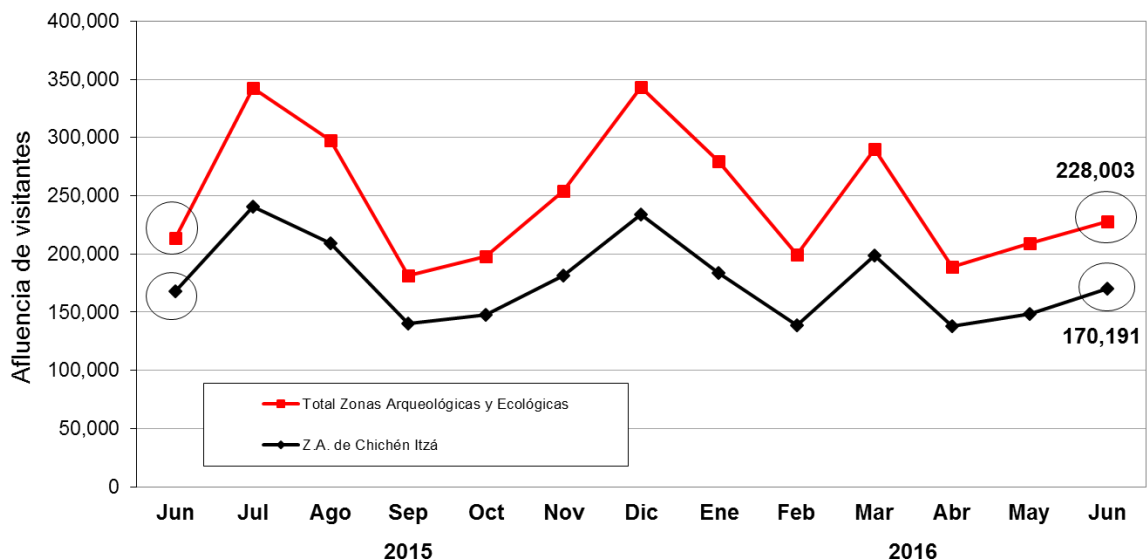
- Durante **junio de 2016** se observó la asistencia de **3,631 participantes** a eventos de congresos y convenciones, lo que implicó un **incremento de +160.8%** respecto a los 1,392 asistentes registrados durante junio de 2015.



Ven por **todo**



7. Afluencia Zonas Arqueológicas y Ecológicas



- Durante **junio de 2016**, la afluencia de visitantes al parador turístico de **Chichén Itzá** se ubicó en 170,191 personas, representando un **incremento de +1.5%**, respecto a los 167,668 visitantes registrados durante junio de 2015.

ÁREA	ACUMULADO ENERO - JUNIO		VARIACIÓN ANUAL
	2015	2016	
Zona Arqueológica de Chichén Itzá	1,042,884	978,117	-6.2%
Principales Zonas Arqueológicas y Ecológicas*	1,469,796	1,394,959	-5.1%

Fuente: Patronato CULTUR.

Nota: Los datos de visitantes a Chichén Itzá, no incluyen guías de turistas.

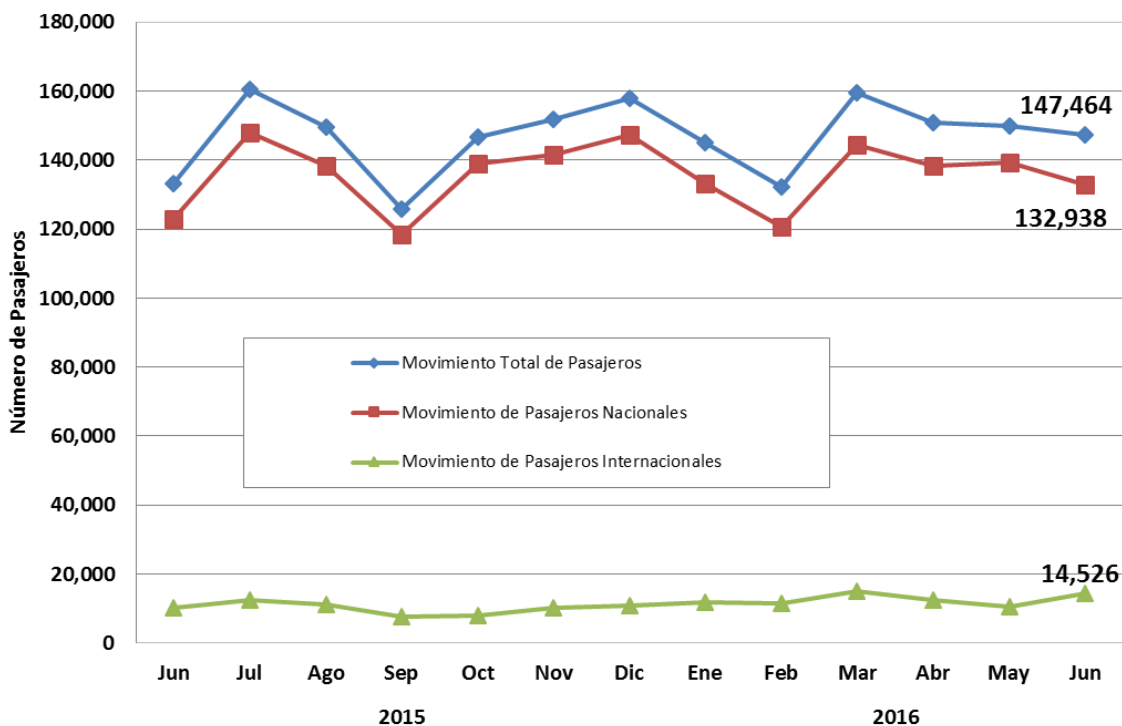
*/ Esta cifra comprende, además de los paradores de Chichén- Itzá, Uxmal, Dzibichaltún, Ek-Balam, Loltún y Balankanché; las afluencias a las áreas ecológicas de Celestún. Para 2016, no se incluye la afluencia a los Paradores de X'kekén y Samulá para los meses de febrero, marzo y abril.



Ven por **todo**



8. Movimiento de Pasajeros Vía Aérea



- Durante **junio de 2016** el Aeropuerto Internacional de la ciudad de Mérida registró un **movimiento total de pasajeros (llegadas y salidas) de 147,464 personas**, lo que representa un **incremento de +10.7%** respecto a los 133,154 pasajeros recibidos durante el mismo mes de 2015.

INDICADOR	ACUMULADO ENERO - JUNIO		VARIACIÓN ANUAL
	2015	2016	
Pasajeros	771,298	884,771	+14.7%

Fuente: ASUR. Se excluyen los pasajeros en tránsito y de aviación general.



Ven por **todo**



9. Conexiones Aéreas (de Llegada)

Línea Aérea	Destinos con conectividad directa o semidirecta	Promedio de Frecuencia Semanal de Arribo de vuelos (domésticos)	Promedio de Frecuencia Semanal de Arribo de vuelos (internacionales)	Promedio Semanal de Asientos Disponibles (Vuelos de Llegada)
Aeroméxico	México y Miami (EEUU)	48	4	5,848
Aeromar	Villahermosa, Tampico, Veracruz y Monterrey	13	-	884
United	Houston (EEUU)	-	6	900
Interjet	México y La Habana (Cuba)	37	2	5,736
Volaris	México, Monterrey, Guadalajara	25	-	4,200
Viva Aerobús	México, Guadalajara y Monterrey	16	-	2,934
Magnicharters	México	3	-	390
Mayair	Cancún y Villahermosa.	14	-	266
Tropic Air	Belice (Belice)	-	3	42
Blue Panorama	Milán (Italia)	-	1	264
TAR	Tuxtla Gutiérrez	4	-	200
American Airlines	Dallas (EEUU)	-	6	768
OPERACIONES PROMEDIO SEMANAL (DE ARRIBO)		160	15	22,432

Fuente: ASUR.

Nota: Corresponde al promedio semanal de vuelos recibidos en el Aeropuerto Internacional de Mérida durante **junio** de 2016.

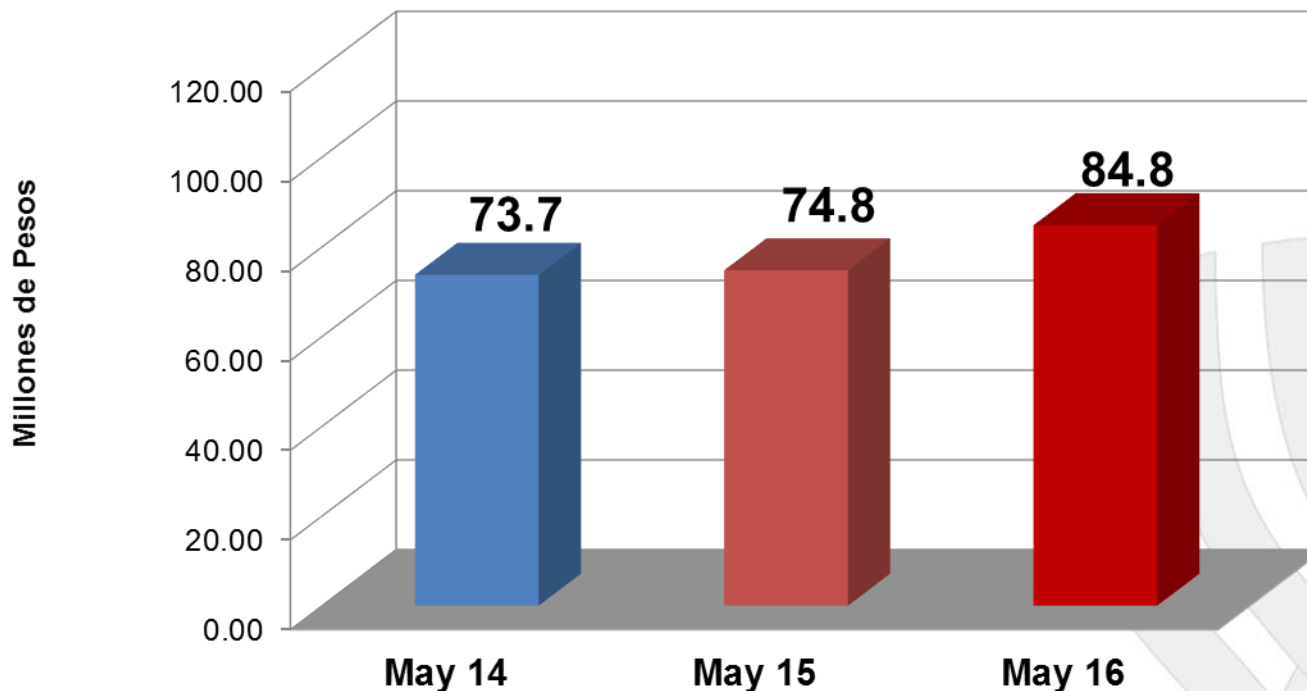


Ven por **todo**



10. Ingreso Hotelero Mensual

- Durante **mayo de 2016**, el **ingreso hotelero en el Estado** se ubicó en **84.8 millones de pesos**, es decir, 10.0 millones de pesos por arriba del monto registrado en mayo de 2015, lo que implica un **incremento de +13.4%** en términos nominales para este indicador durante el quinto mes del año.



INDICADOR	ACUMULADO ENERO - MAYO		VARIACIÓN ANUAL
	2015	2016	
Ingreso Hotelero (millones de pesos)	397.8	491.6	+23.5%

Nota: A partir de octubre de 2015 se modifica la metodología para el cálculo del indicador del ingreso hotelero, por lo que a partir de este mes se aplicará para su integración únicamente las declaraciones normales y última complementaria (en los casos que aplique), del pago del Impuesto al 3% sobre el Hospedaje, a fin de proporcionar un dato más exacto de este indicador.

Fuente: Agencia de Administración Fiscal de Yucatán.



Ven por **todo**



SEFOTUR

Secretaría de Fomento Turístico

Comprometidos con tu bienestar

2012 • 2018