

RESULTADOS DE LA ACTIVIDAD TURÍSTICA EN YUCATÁN

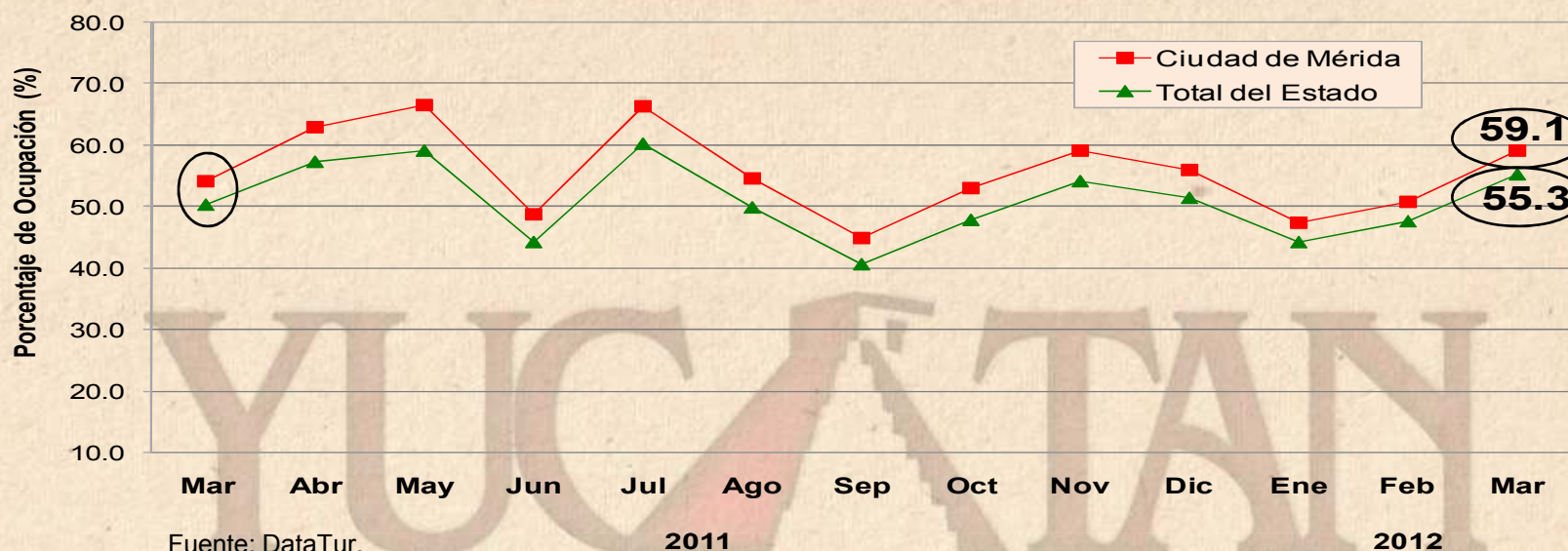
MARZO 2012

YUCATÁN
Tierra de Maravillas



Secretaría de
Fomento Turístico
GOBIERNO DEL ESTADO DE YUCATÁN

1. Ocupación Hotelera

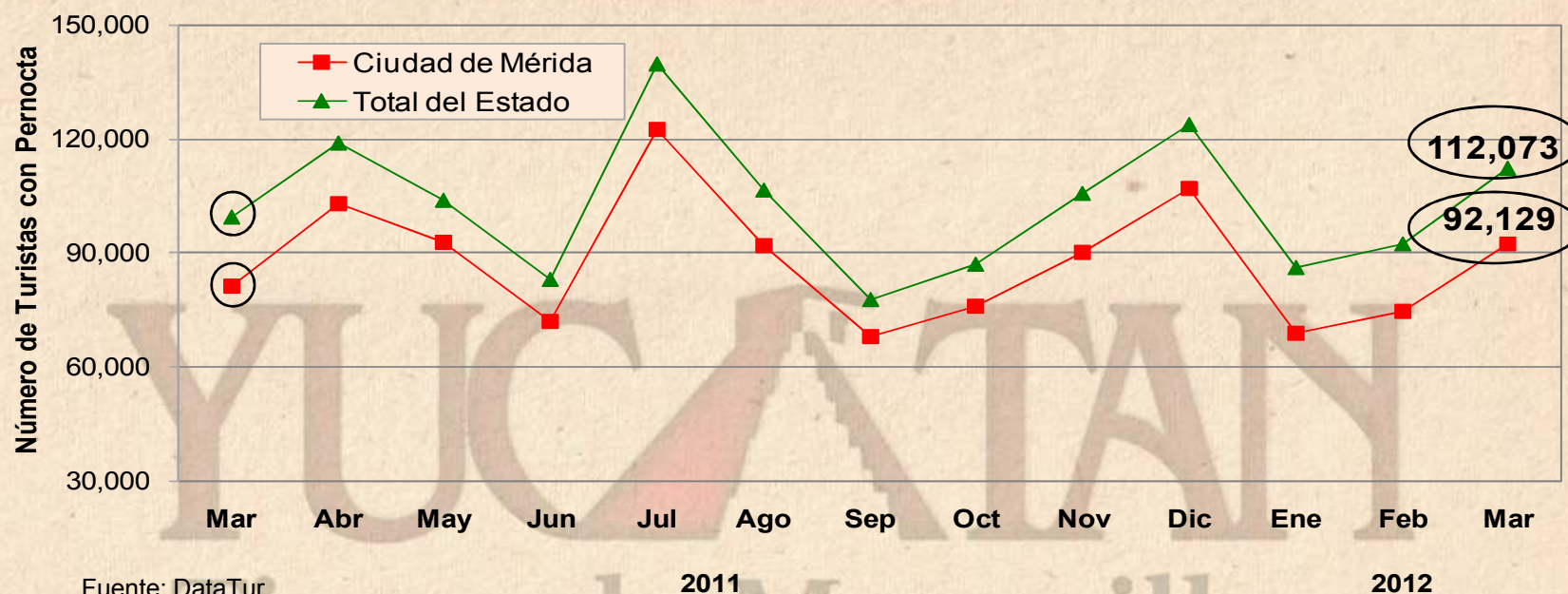


ÁREA	ACUMULADO ENERO - MARZO		DIFERENCIA EN PTS.
	2011	2012	
Ciudad de Mérida	49.9%	52.5%	+2.7
Total del Estado	46.5%	49.2%	+2.6

- Durante marzo de 2012, el porcentaje de ocupación hotelera en Yucatán se ubicó en 55.3%, es decir, +4.9 puntos porcentuales por arriba del porcentaje de ocupación registrado durante marzo de 2011 (50.4%).
- En el mismo mes, la ciudad de Mérida registró una ocupación de 59.1%, misma que resulta superior en +4.9 puntos porcentuales respecto al nivel de ocupación registrado durante marzo del año pasado (54.3%).



2. Llegada de Turistas con Pernocta



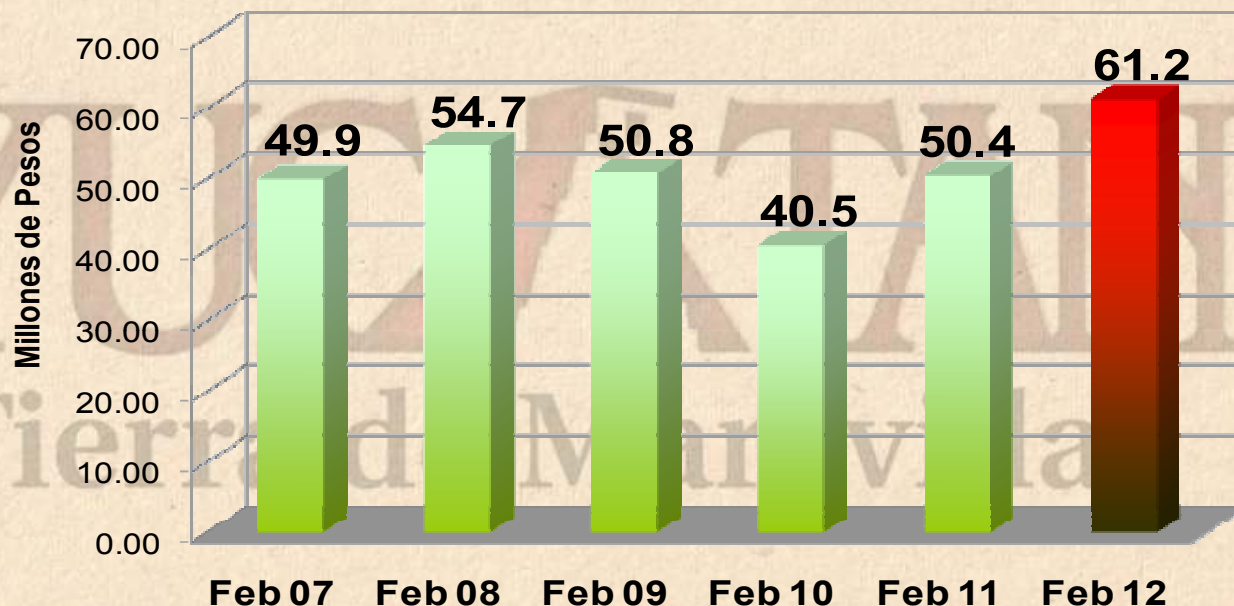
ÁREA	ACUMULADO ENERO - MARZO		VARIACIÓN ANUAL
	2011	2012	
Ciudad de Mérida	222,817	235,753	+5.8%
Total del Estado	273,114	290,439	+6.3%

- Durante **marzo de 2012**, el Estado de Yucatán recibió un total de **112,073 turistas con pernocta**, de los cuales el **71.2% fueron de origen nacional** y el **28.8% de origen internacional**. Lo anterior, representa un **incremento de +13.0%** respecto a los 99,203 turistas con pernocta registrados durante marzo de 2011.



3. Ingreso Hotelero Mensual

- Durante febrero de 2012, el ingreso hotelero en el Estado se ubicó en **61.2 millones de pesos**, es decir, 10.8 millones de pesos por encima del monto registrado en febrero de 2011, lo que implica un incremento de **+21.4%** en términos nominales para este indicador durante el segundo mes del año.



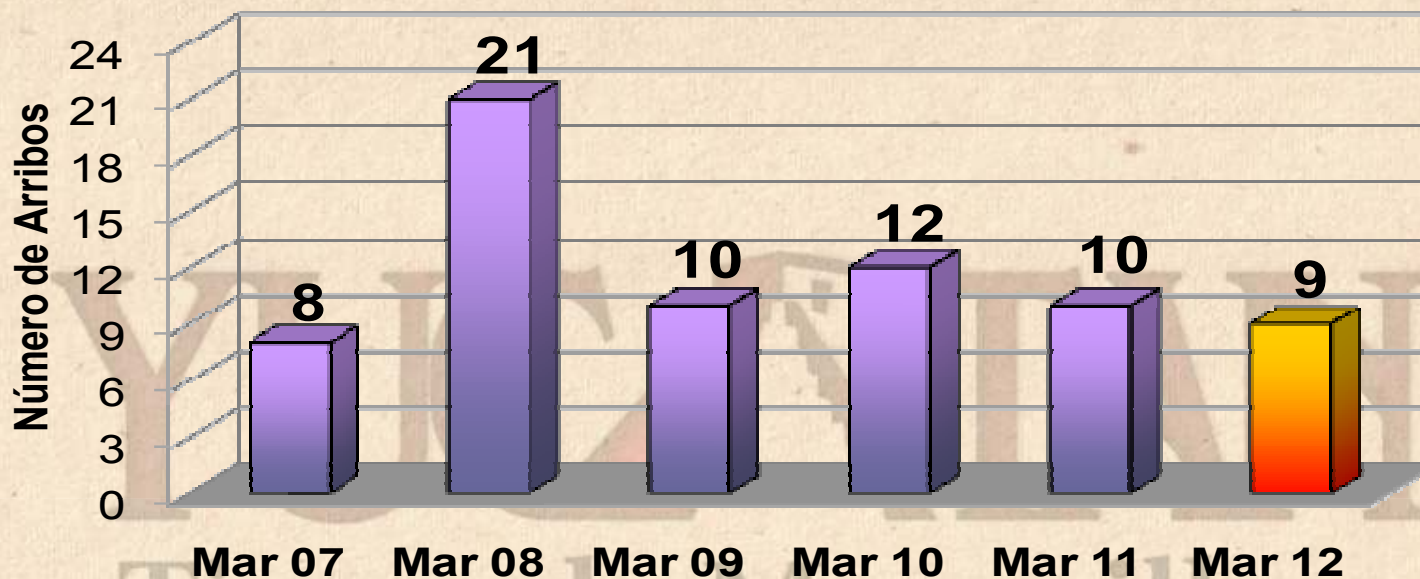
INDICADOR	ACUMULADO ENERO -FEBRERO		VARIACIÓN ANUAL
	2011	2012*	
Ingreso Hotelero (millones de pesos)	118.7	120.7	+1.7%

Fuente: Secretaría de Hacienda del Estado.

*/ Cifra Preliminar



4. Arribo de Cruceros (barcos)



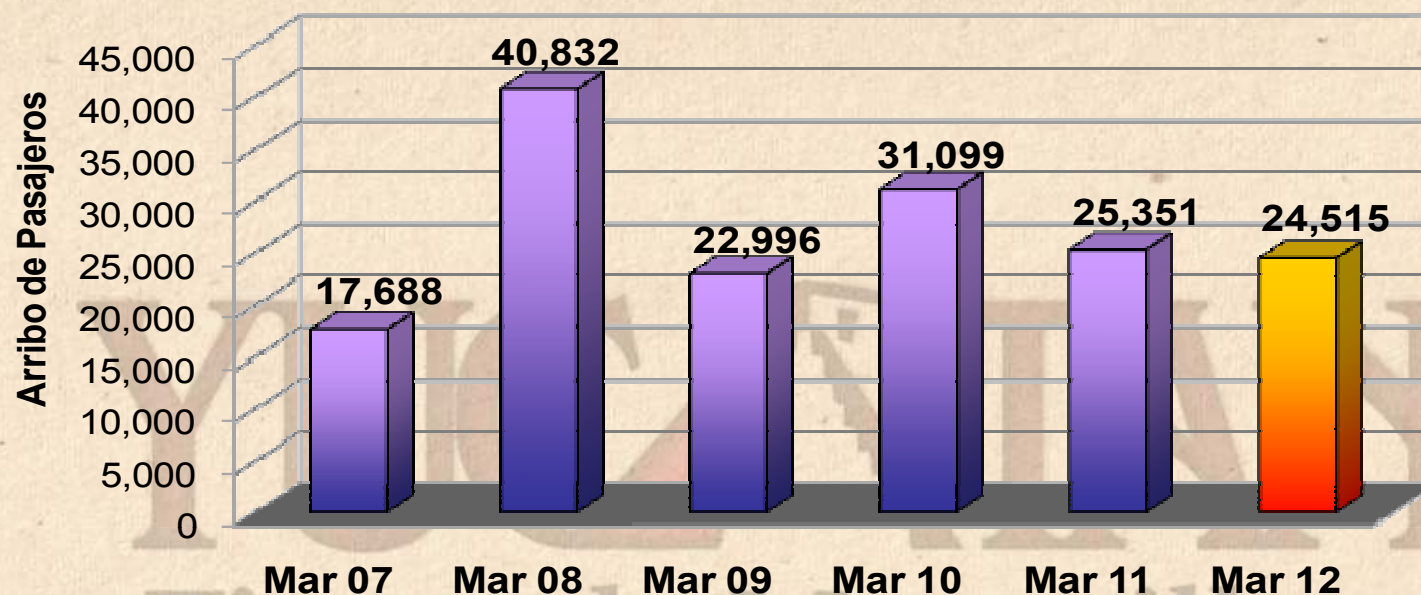
ARRIBO	ACUMULADO ENERO - MARZO		VARIACIÓN ANUAL
	2011	2012	
Cruceros	28	27	-3.6%

Fuente: Secretaría de Fomento Turístico.

- Durante **marzo de 2012**, el Puerto de Progreso registró el arribo de 9 cruceros, lo que representa una **variación de -10.0%**, respecto a los 10 barcos registrados durante el mismo mes del año anterior.



5. Arribo de Cruceros (pasajeros)



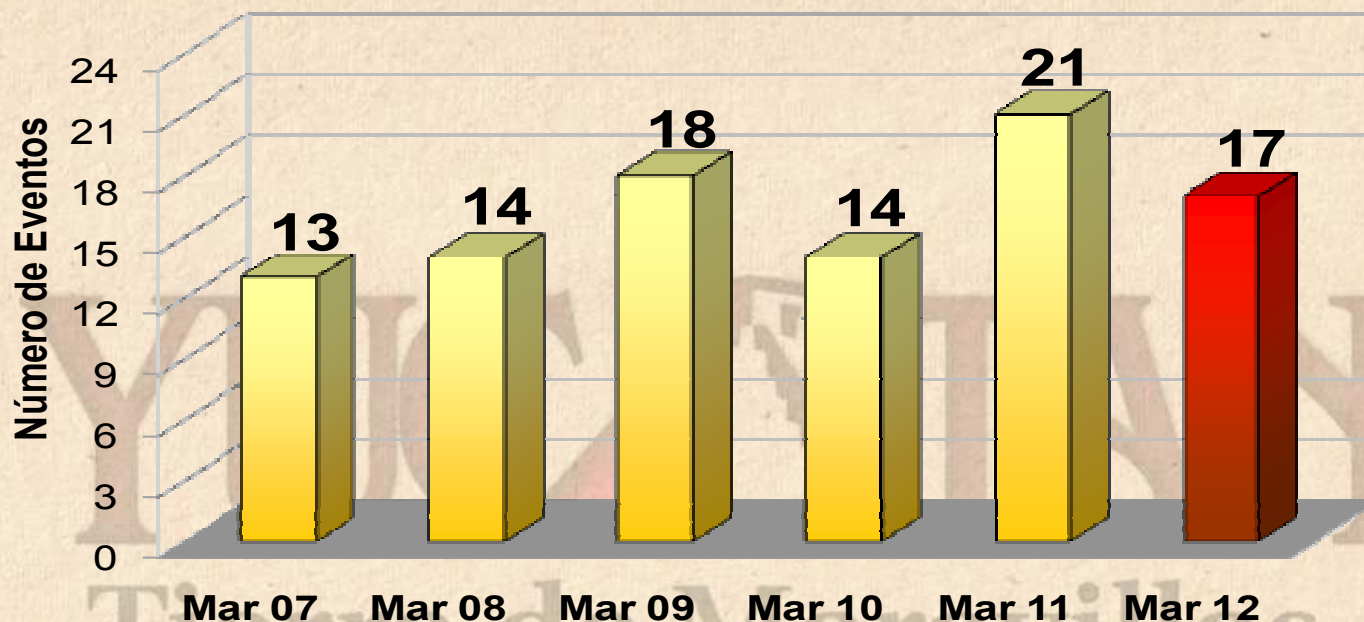
ARRIBO	ACUMULADO ENERO - MARZO		VARIACIÓN ANUAL
	2011	2012	
Pasajeros	72,026	74,207	+3.0%

Fuente: Secretaría de Fomento Turístico.

- Durante **marzo de 2012**, el puerto de Progreso registró el **arribo de 24,515 pasajeros**, lo que representa una **variación de -3.3%** respecto a los 24,351 pasajeros recibidos durante marzo de 2011.



6. Congresos y Convenciones (eventos)



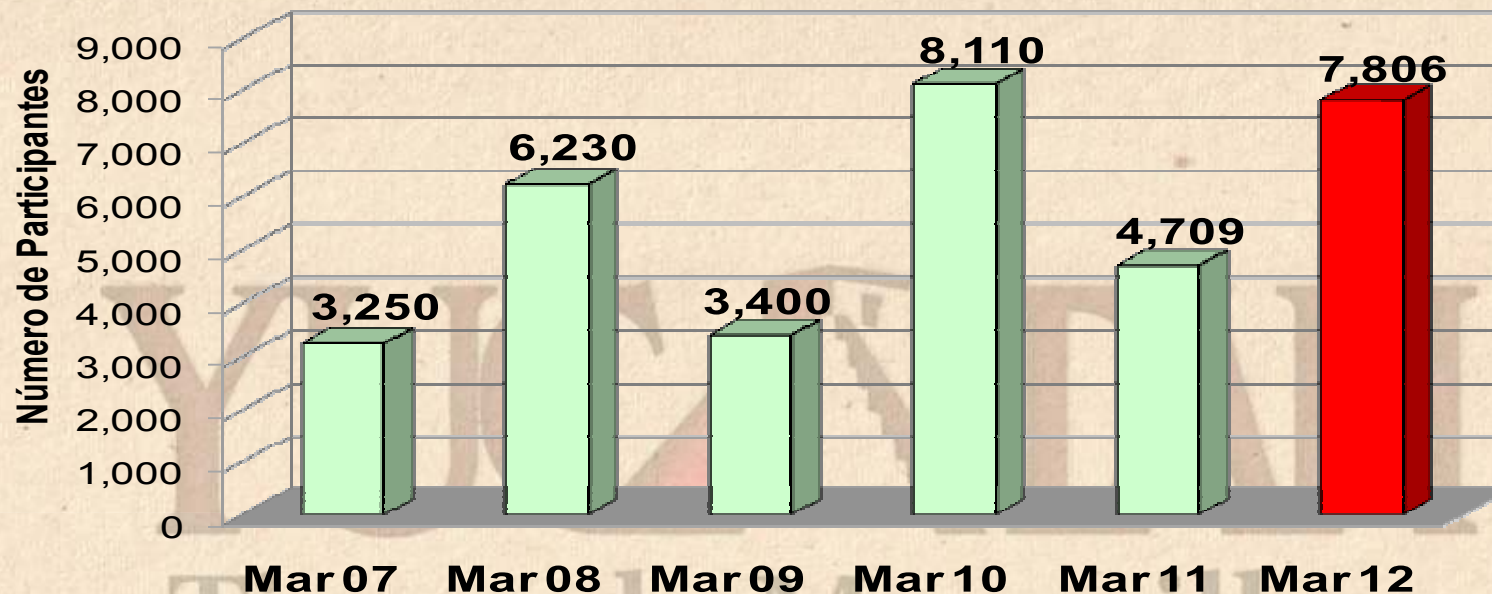
INDICADOR	ACUMULADO ENERO - MARZO		VARIACIÓN ANUAL
	2011	2012	
Eventos	34	33	-2.9%

Fuente: Oficina de Convenciones y Exposiciones.

- Durante **marzo de 2012**, se llevaron a cabo **17 eventos** de congresos y convenciones, lo que representa **una variación de -19.0%** respecto al número de eventos registrados durante el mismo periodo del año pasado.



7. Congresos y Convenciones (participantes)



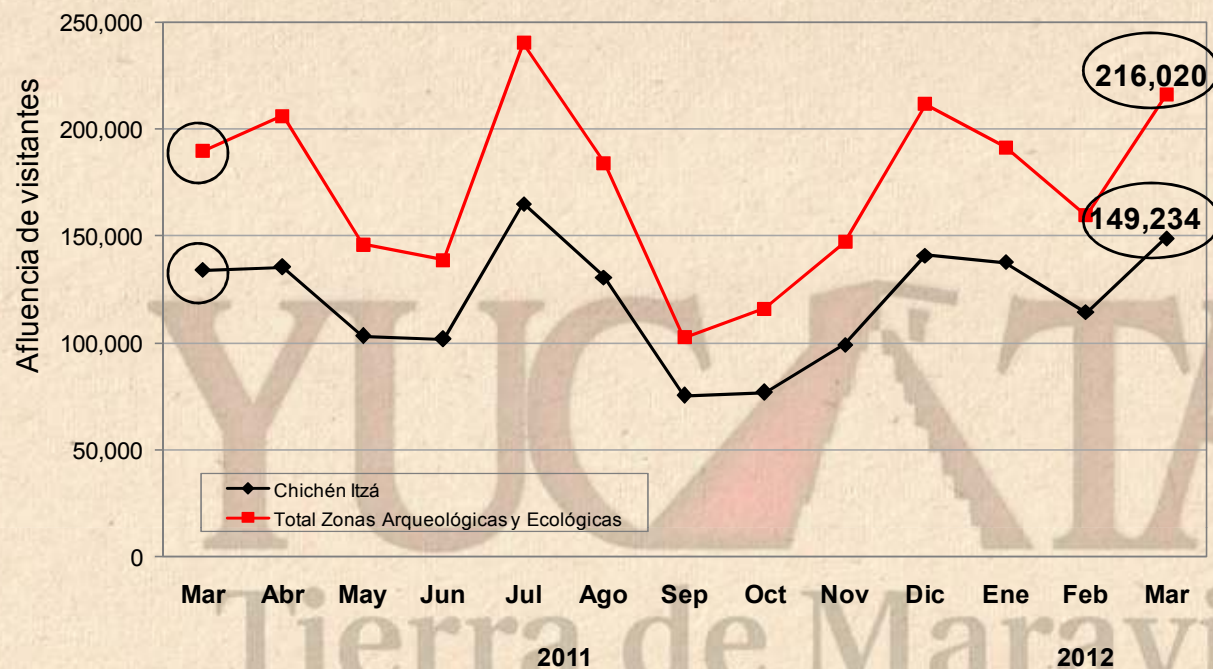
INDICADOR	ACUMULADO ENERO - MARZO		VARIACIÓN ANUAL
	2011	2012	
Eventos	8,495	13,748	+61.8%

Fuente: Oficina de Convenciones y Exposiciones.

- Durante **marzo de 2012** se observó la asistencia de **7,806 participantes** a eventos de congresos y convenciones, lo que implicó un **incremento de +65.8%** respecto a los 4,709 asistentes registrados durante marzo de 2011.



8. Afluencia Zonas Arqueológicas y Ecológicas



■ Durante **marzo de 2012**, la afluencia de visitantes al parador turístico de **Chichén Itzá** se ubicó en 149,234 personas, representando un **incremento de +11.2%**, respecto a los 134,237 visitantes registrados durante marzo de 2011.

ÁREA	ACUMULADO ENERO - MARZO		VARIACIÓN ANUAL
	2011	2012	
Zona Arqueológica de Chichén Itzá	354,127	401,542	+13.4%
Principales Zonas Arqueológicas y Ecológicas*	520,445	567,318	+9.0%

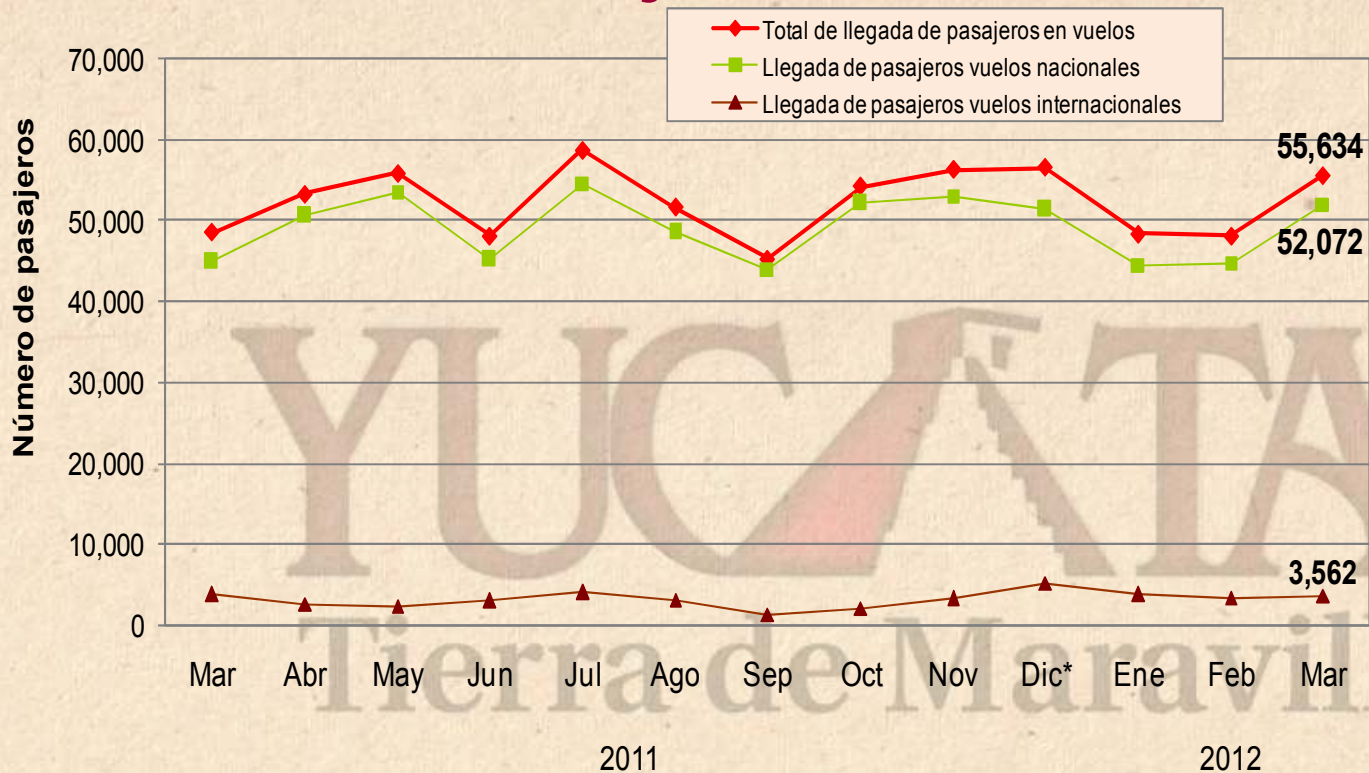
Fuente: Patronato CULTUR.

Nota: Los datos de visitantes a Chichén Itzá, no incluyen guías de turistas.

*/ Esta cifra comprende, además de las zonas arqueológicas de Chichén- Itzá, Uxmal, Loltún, Dzibichaltún y Balankanché, las afluencias a las áreas ecológicas de Celestún, Cenote X'kekén y Cenote Samulá.



9. Arribo de Pasajeros Vía Aérea



■ Durante **marzo de 2011** el Aeropuerto Internacional de la ciudad de Mérida registró el **arribo de 55,634 pasajeros** en 967 vuelos de llegada, lo que representa un **incremento de +14.6%** respecto a los 48,552 pasajeros recibidos en 924 vuelos durante el mismo mes de 2011.

INDICADOR	ACUMULADO ENERO - MARZO		VARIACIÓN ANUAL
	2011	2012	
Vuelos	2,695	2,795	+3.7%
Pasajeros	132,560	152,123	+14.8%

Fuente: ASUR.

*/ Cifra Preliminar.



10. Conexiones Aéreas (de Llegada)

Línea Aérea	Destinos con conectividad directa o semidirecta	Promedio de Frecuencia Semanal de Arribo de vuelos (domésticos)	Promedio de Frecuencia Semanal de Arribo de vuelos (internacionales)	Promedio Semanal de Asientos Disponibles (Vuelos de Llegada)
Aeroméxico	México, Villahermosa y Miami (EEUU)	61	3	6,530
Interjet	México	38	-	5,700
Magnicharters	México	3	-	390
Viva Aerobús	Monterrey, Guadalajara y México	13	-	1,924
United	Houston (EEUU)	-	7	868
Mayair	Cancún, Cozumel	14	-	266
Cubana	La Habana	-	1	44
OPERACIONES PROMEDIO A LA SEMANA (DE ARRIBO)		129	11	15,722

Fuente: ASUR.

Nota: Corresponde al promedio semanal de vuelos recibidos en el Aeropuerto Internacional de Mérida durante **MARZO** de 2012.

