

# RESULTADOS DE LA ACTIVIDAD TURÍSTICA EN YUCATÁN

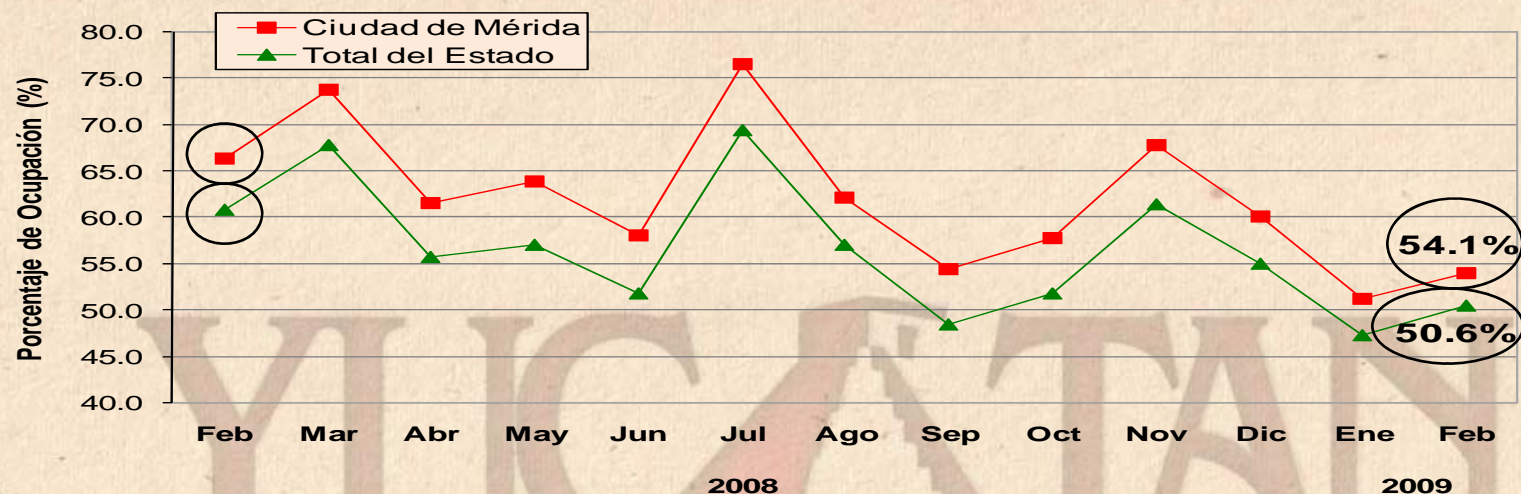
## FEBRERO 2009

**YUCATÁN**  
Tierra de Maravillas



Secretaría de  
Fomento Turístico  
GOBIERNO DEL ESTADO DE YUCATÁN

# 1. Ocupación Hotelera



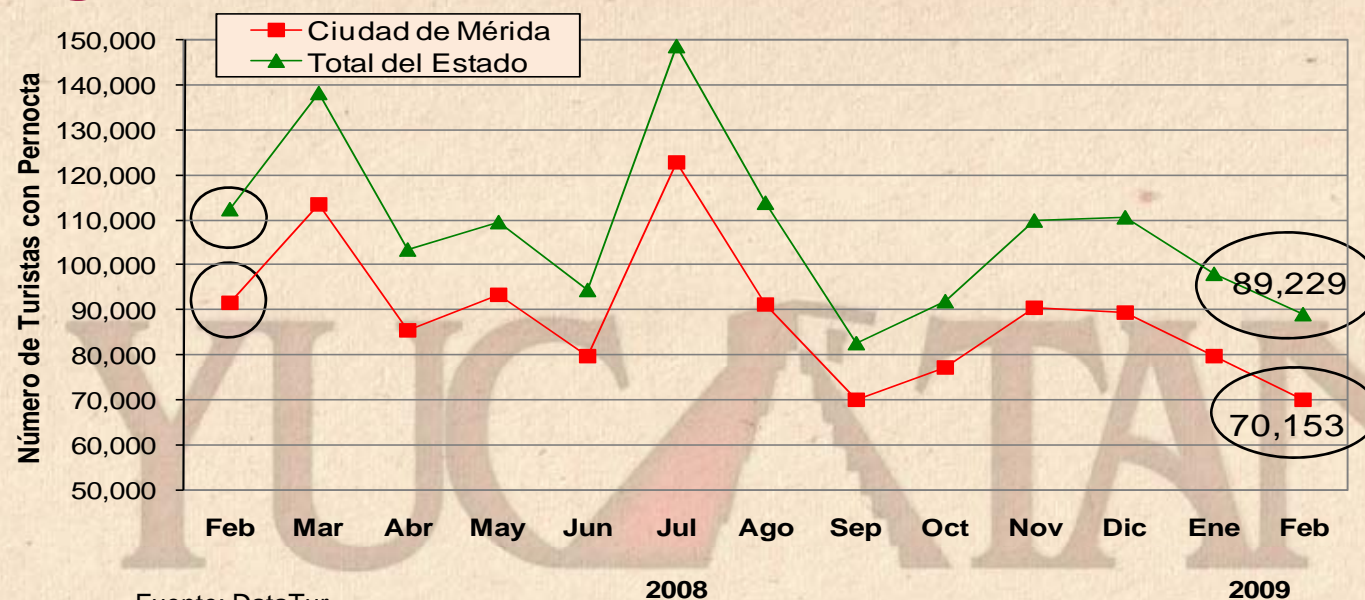
Fuente: DataTur.

ÁREA	ACUMULADO ENERO - FEBRERO		VARIACIÓN EN PTS.
	2008	2009	
Ciudad de Mérida	62.1%	52.6%	- 9.5 pts.
Total del Estado	57.3%	48.9%	- 8.4 pts.

- Durante febrero de 2009, el porcentaje de ocupación hotelera en Yucatán, se ubicó en **50.6%**, es decir, 10.3 puntos porcentuales por debajo del porcentaje de ocupación registrado durante febrero de 2008 (60.9%).
- En el mismo mes, **la ciudad de Mérida** registró una **ocupación de 54.1%**, misma que resulta inferior en 12.3 puntos porcentuales respecto al nivel de ocupación registrado durante febrero del año pasado (66.4%).



## 2. Llegada de Turistas con Pernocta



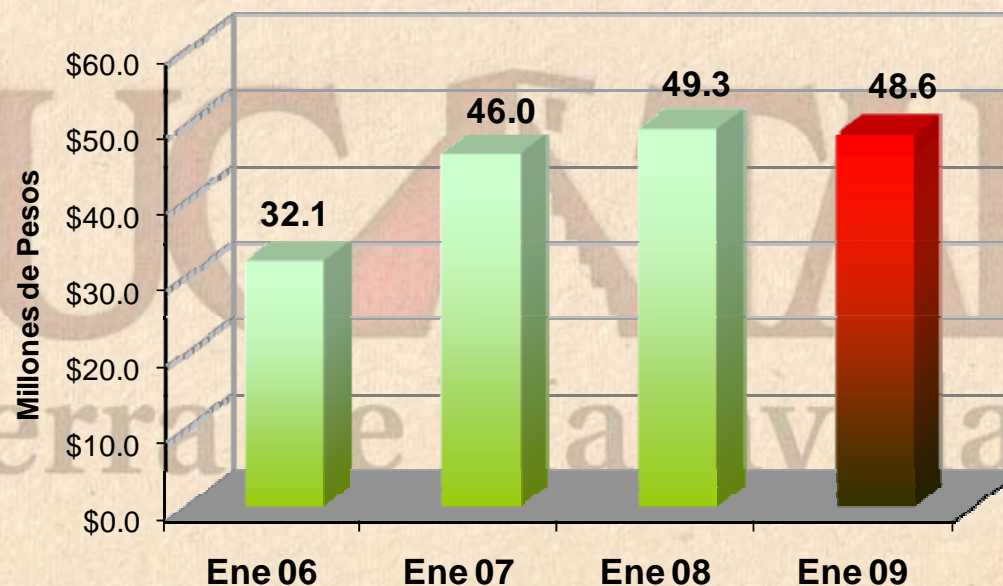
ÁREA	ACUMULADO ENERO		VARIACIÓN ANUAL
	2008	2009	
Ciudad de Mérida	178,190	149,909	- 15.9%
Total del Estado	219,915	187,519	- 14.7%

- Durante **febrero de 2009**, el estado de Yucatán recibió un total de **89,229 turistas con pernocta**, de los cuales el **65% fueron de origen nacional** y el **35% de origen internacional**. Lo anterior, representa una **disminución de 20.8%** respecto a los 112,595 turistas con pernocta registrados durante febrero de 2008.



### 3. Ingreso Hotelero Mensual

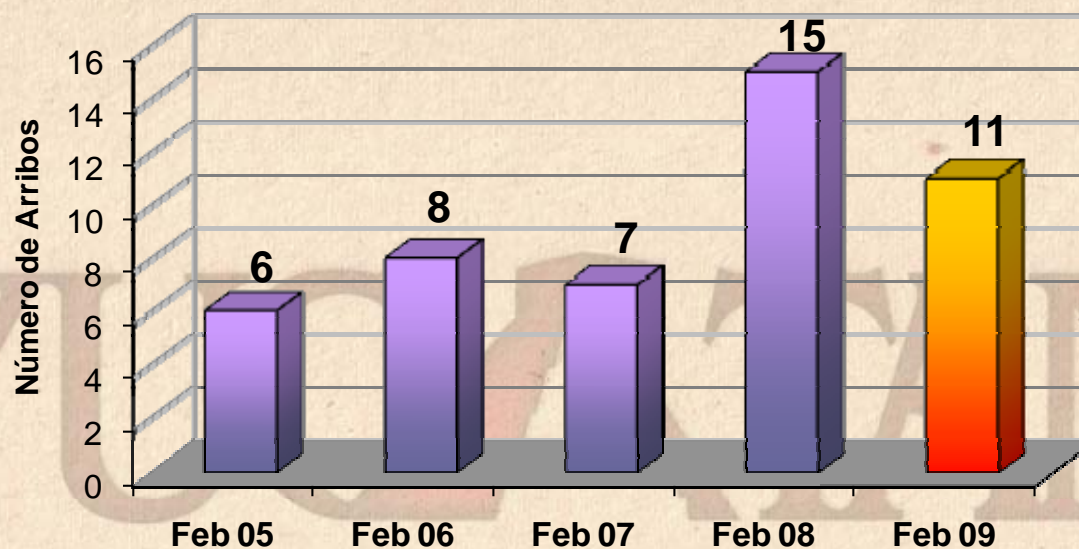
- Durante **enero de 2009**, el **ingreso hotelero en el estado** se ubicó en **48.6 millones de pesos**, es decir, 757 mil pesos por debajo del monto registrado durante enero de 2008, lo que implica una baja de 1.5% en este indicador, durante el primer mes del año.



INDICADOR	ACUMULADO ENERO		VARIACIÓN ANUAL
	2008	2009	
Ingreso Hotelero (millones de pesos)	49.3	48.6	- 1.5%

Fuente: Secretaría de Hacienda del Estado.

## 4. Arribo de Cruceros (barcos)



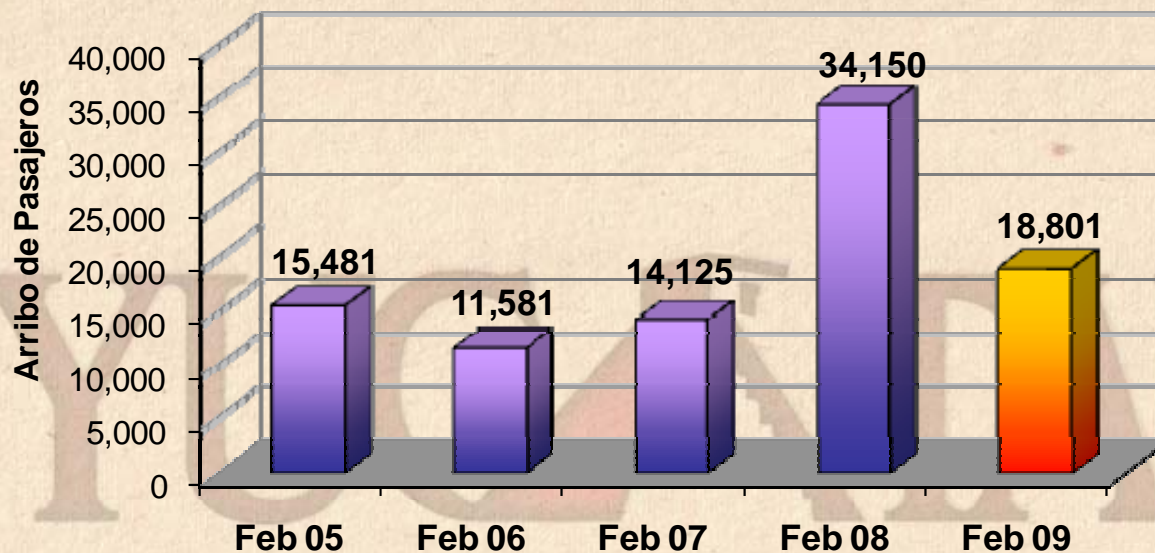
ARRIBO	ACUMULADO ENERO – FEBRERO		VARIACIÓN ANUAL
	2008	2009	
Cruceros	31	22	- 29.0%

Fuente: Secretaría de Fomento Turístico.

- Durante **febrero de 2009**, el puerto de Progreso registró el arribo de **11 cruceros**, lo que representa una **disminución de 26.7%**, respecto a los 15 barcos registrados durante febrero de 2008.



## 5. Arribo de Cruceros (pasajeros)



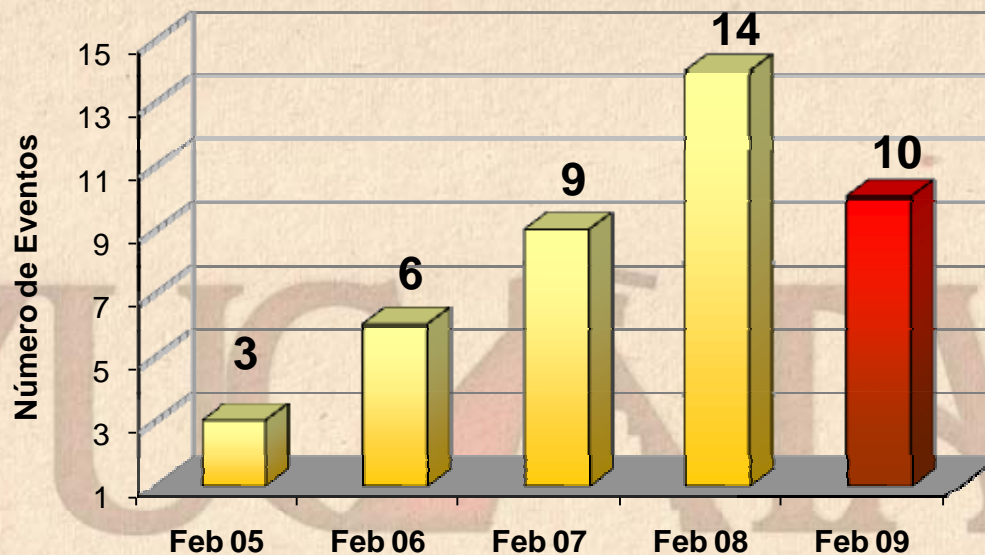
ARRIBO	ACUMULADO ENERO - FEBRERO		VARIACIÓN ANUAL
	2008	2009	
Pasajeros	66,966	50,726	- 24.3%

Fuente: Secretaría de Fomento Turístico.

- Durante **febrero de 2009**, el puerto de Progreso registró el **arribo de 18,801 pasajeros**, lo que representa una **disminución de 44.9%**, respecto a los 34,150 pasajeros recibidos durante febrero de 2008.



## 6. Congresos y Convenciones (eventos)



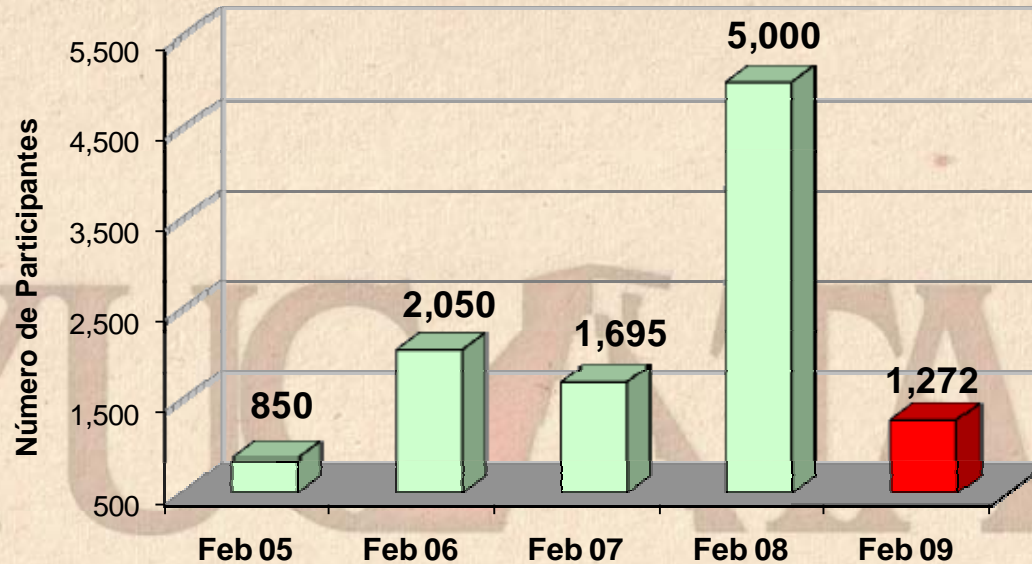
INDICADOR	ACUMULADO ENERO - FEBRERO		VARIACIÓN ANUAL
	2008	2009	
Eventos	20	17	- 15.0%

Fuente: Oficina de Convenciones y Exposiciones.

- Durante **febrero de 2009**, se llevaron a cabo **10 eventos** de congresos y convenciones, lo que implica una **disminución de 28.6%** respecto a los 14 eventos registrados durante febrero de 2008.



## 7. Congresos y Convenciones (participantes)



INDICADOR	ACUMULADO ENERO - FEBRERO		VARIACIÓN ANUAL
	2008	2009	
Eventos	5,850	2,032	- 65.3%

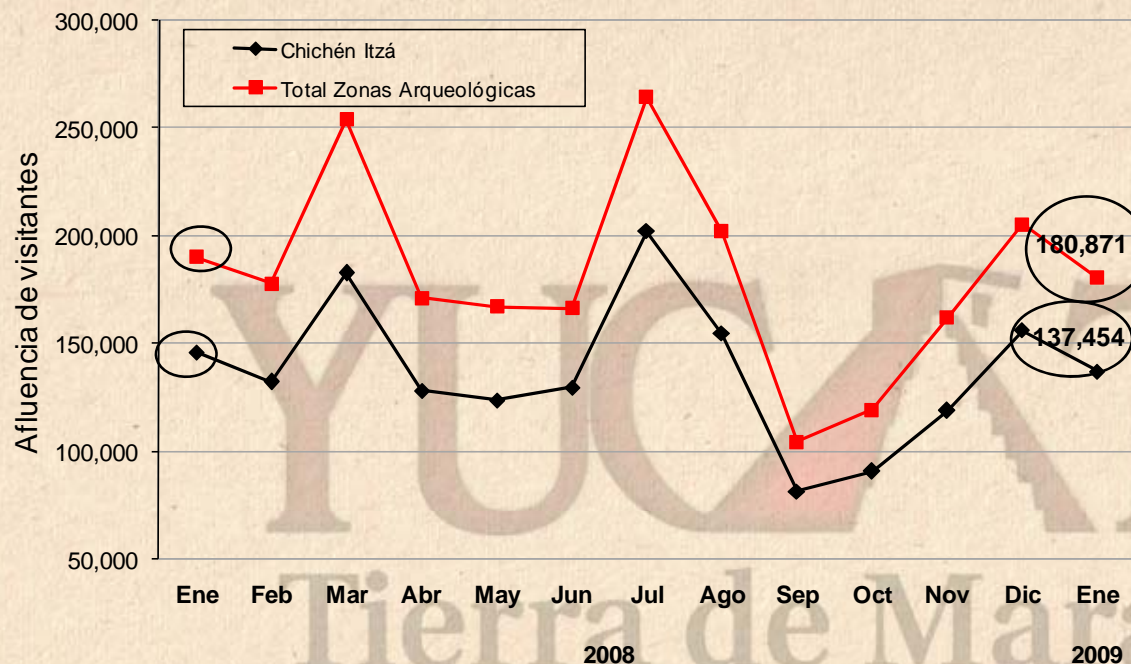
Fuente: Oficina de Convenciones y Exposiciones.

- Durante **febrero de 2009**, se observó la asistencia de **1,272 participantes** a eventos de congresos y convenciones, lo que implicó una **disminución de 74.6%** respecto a los asistentes registrados durante febrero de 2008.





## 8. Afluencia Zonas Arqueológicas



- Durante **enero de 2009**, la afluencia de visitantes al parador turístico de **Chichén Itzá** se ubicó en 137,454 personas, lo que representa una **disminución de 6.1%**, respecto a los 146,405 visitantes registrados durante enero de 2008.

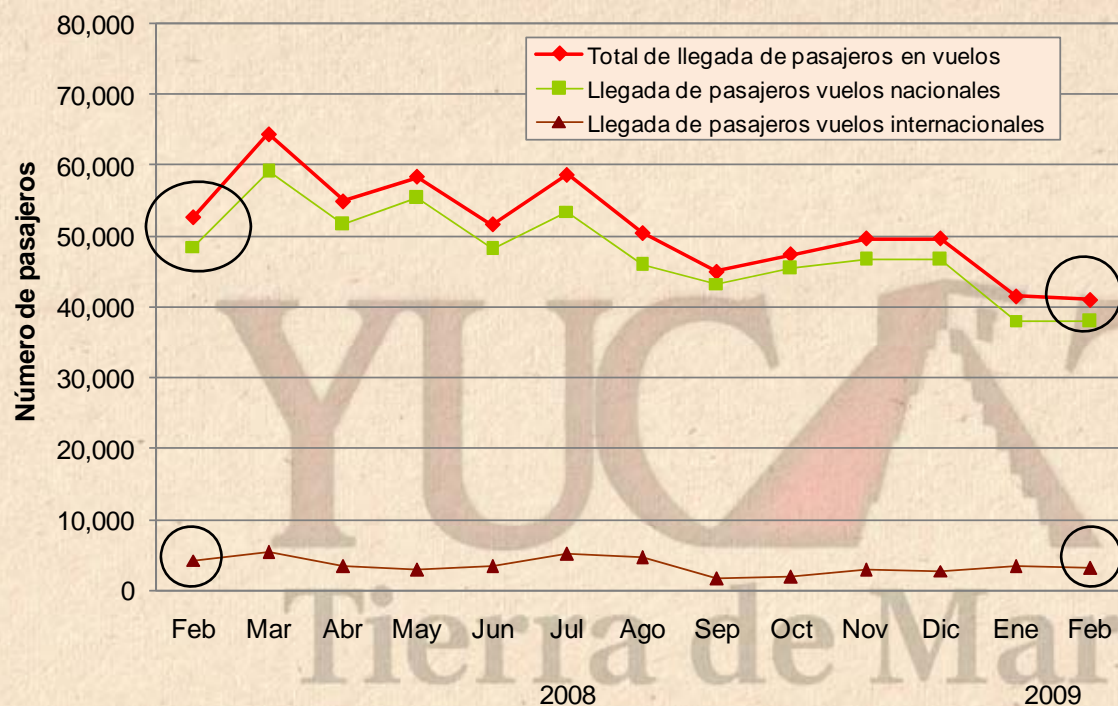
ÁREA	ACUMULADO ENERO		VARIACIÓN ANUAL
	2008	2009	
Z.A. de Chichén Itzá	146,405	137,454	- 6.1%
<b>Total Principales Zonas Arqueológicas</b>	<b>190,421</b>	<b>180,871</b>	<b>- 5.0%</b>

Fuente: Patronato CULTUR.

Nota: Los datos de visitantes a Chichén Itzá, no incluyen guías de turistas.



## 9. Arribo de Pasajeros Vía Aérea



- Durante febrero de 2009, el Aeropuerto Internacional de la ciudad de Mérida registró el arribo de 41,051 pasajeros en 809 vuelos de llegada, implicando una disminución de 22.2% respecto a los 52,793 pasajeros que fueron recibidos en 1,098 vuelos durante el mismo mes de 2008.

INDICADOR	ACUMULADO ENERO - FEBRERO		VARIACIÓN ANUAL
	2008	2009	
Vuelos	2,282	1,674	- 26.6%
Pasajeros	106,896	82,669	- 22.7%

Fuente: ASUR.



## 10. Conexiones Aéreas

Línea Aérea	Destinos con conectividad directa o semidirecta	Promedio de Frecuencia Semanal de Arribo de vuelos (domésticos)	Promedio de Frecuencia Semanal de Arribo de vuelos (internacionales)
Aeroméxico	México, Miami, Los Ángeles	28	10
Click Mexicana	México	40	-
Aviacsa	México, Guadalajara, Tijuana	14	-
Magnicharters	México	2	-
Aerolitoral	Guadalajara, Monterrey, Veracruz, Villahermosa	7	-
Viva Aerobús	Monterrey	7	-
Volaris	Toluca	14	-
Continental	Houston	-	6
Neos Spa (Charter)	Milán (Italia)	-	1
<b>OPERACIONES PROMEDIO A LA SEMANA (DE ARRIBO)</b>		<b>112</b>	<b>17</b>

Fuente: ASUR.

Nota: Corresponde al promedio semanal de vuelos recibidos en el Aeropuerto Internacional de la Ciudad de Mérida durante FEBRERO de 2009.

