

RESULTADOS DE LA ACTIVIDAD TURÍSTICA EN YUCATÁN

ABRIL 2009

YUCATÁN
Tierra de Maravillas



Secretaría de
Fomento Turístico

GOBIERNO DEL ESTADO DE YUCATÁN

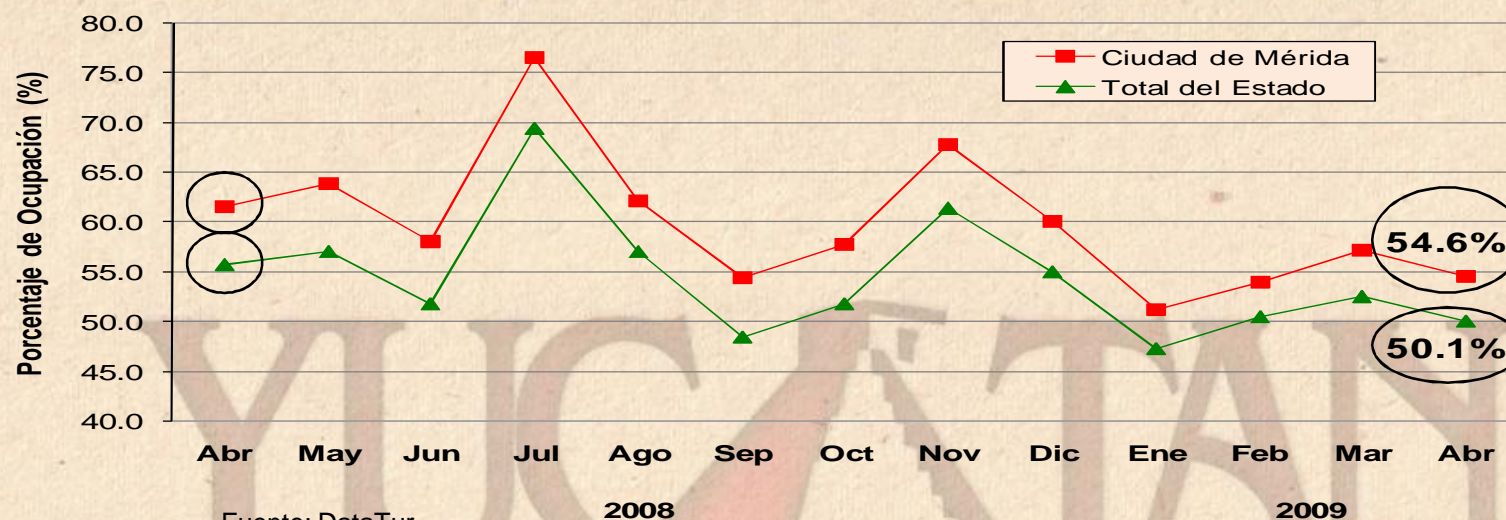
NOTA PRELIMINAR

Durante la interpretación de los resultados de la actividad turística en el estado de Yucatán en el presente informe mensual se debe considerar que, pese a la tendencia negativa, los datos se encuentran afectados por la estacionalidad de las vacaciones de Semana Santa y Pascua de 2009, las cuales tuvieron lugar entre el 6 y el 19 de abril de 2009, en tanto que durante el año pasado se observaron entre el 17 y el 30 de marzo de 2008.

La información referente al ingreso hotelero, la afluencia de visitantes a zonas arqueológicas y la de pasajeros vía aérea se presentan al mes de marzo, según los últimos datos proporcionados por las respectivas fuentes.



1. Ocupación Hotelera



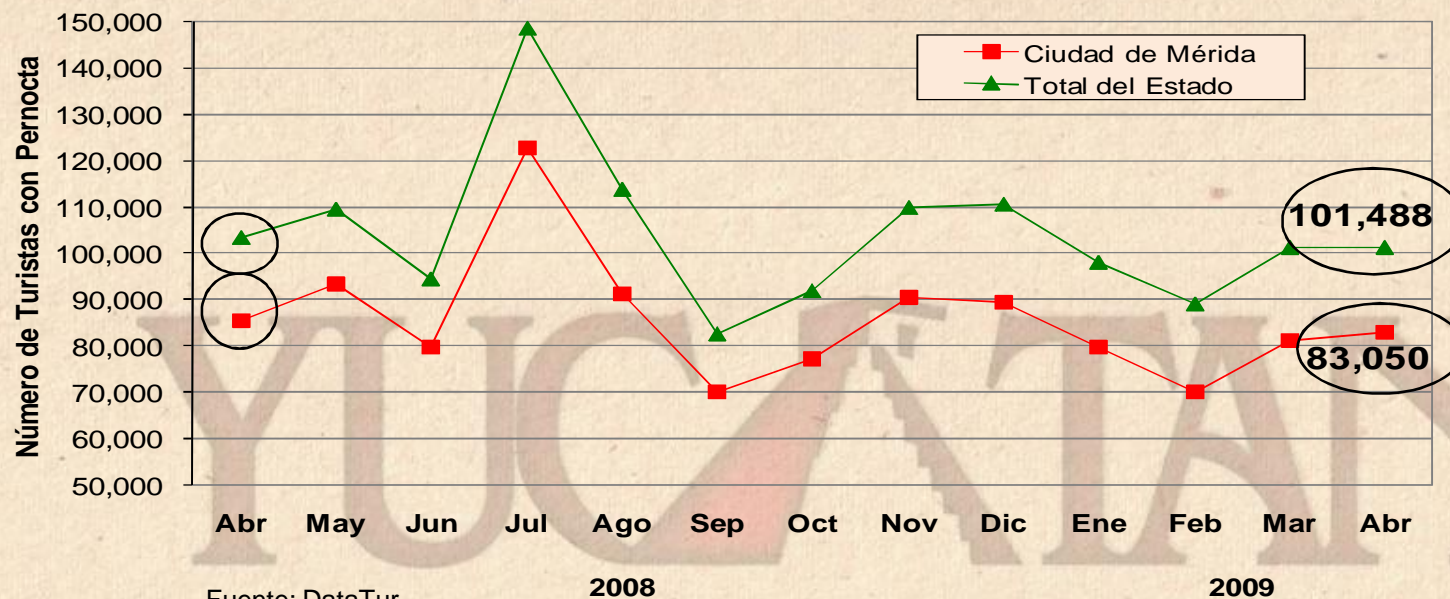
ÁREA	ACUMULADO ENERO - ABRIL		VARIACIÓN EN PTS.
	2008	2009	
Ciudad de Mérida	65.0%	54.3%	- 10.7 pts.
Total del Estado	59.6%	50.2%	- 9.4 pts.

§ Durante abril de 2009, el porcentaje de ocupación hotelera en Yucatán, se ubicó en **50.1%**, es decir, 5.8 puntos porcentuales por debajo del porcentaje de ocupación registrado durante abril de 2008 (55.9%).

§ En el mismo mes, **la ciudad de Mérida** registró una **ocupación de 54.6%**, misma que resulta inferior en 7.0 puntos porcentuales respecto al nivel de ocupación registrado durante abril del año pasado (61.6%).



2. Llegada de Turistas con Pernocta



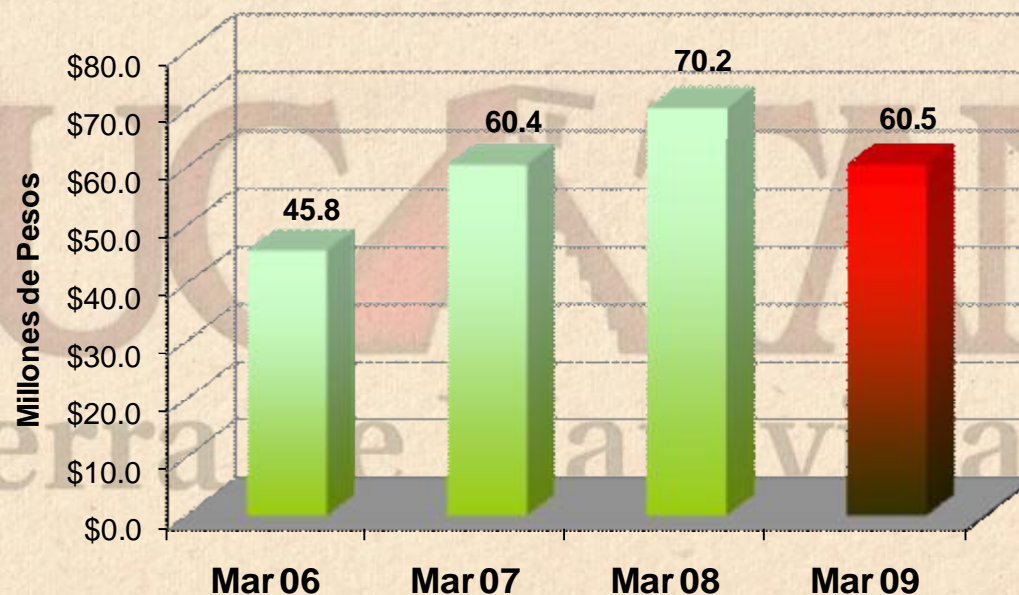
ÁREA	ACUMULADO ENERO - ABRIL		VARIACIÓN ANUAL
	2008	2009	
Ciudad de Mérida	377,657	314,347	- 16.8%
Total del Estado	462,042	390,290	- 15.5%

§ Durante **abril de 2009**, el estado de Yucatán recibió un total de **101,488** turistas con **pernocta**, de los cuales el **72%** fueron de origen nacional y el **28%** de origen **internacional**. Lo anterior, representa una **disminución de 2.1%** respecto a los 103,708 turistas con pernocta registrados durante abril de 2008.



3. Ingreso Hotelero Mensual

§ Durante marzo de 2009, el ingreso hotelero en el estado se ubicó en 60.5 millones de pesos, es decir, 9.7 millones de pesos por debajo del monto registrado durante marzo de 2008, lo que implica una baja de 13.8% en este indicador, durante el tercer mes del año.

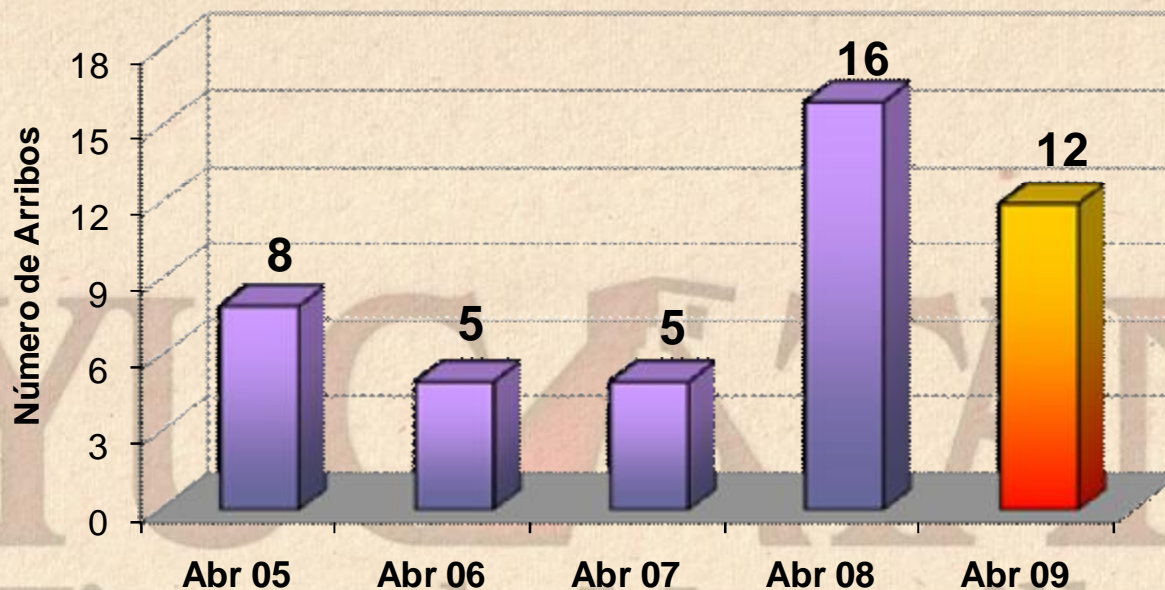


INDICADOR	ACUMULADO ENERO - MARZO		VARIACIÓN ANUAL
	2008	2009	
Ingreso Hotelero (millones de pesos)	174.2	159.9	- 8.2%

Fuente: Secretaría de Hacienda del Estado.



4. Arribo de Cruceros (barcos)



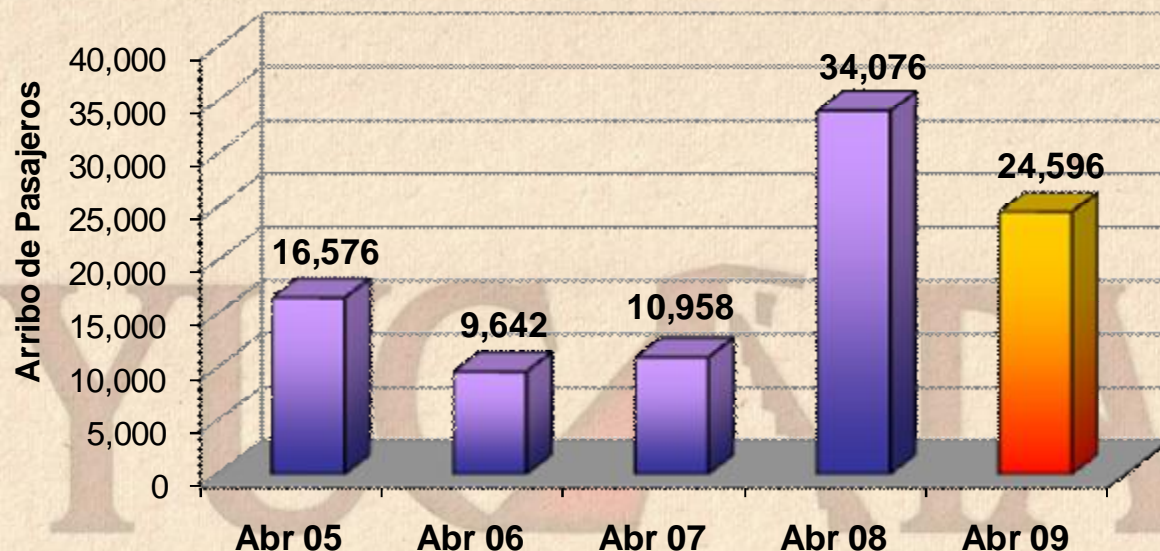
ARRIBO	ACUMULADO ENERO – ABRIL		VARIACIÓN ANUAL
	2008	2009	
Cruceros	68	44	- 35.3%

Fuente: Secretaría de Fomento Turístico.

§ Durante **abril de 2009**, el puerto de Progreso registró el arribo de **12 cruceros**, lo que representa una **disminución de 25.0%**, respecto a los 16 barcos registrados durante abril de 2008.



5. Arribo de Cruceros (pasajeros)



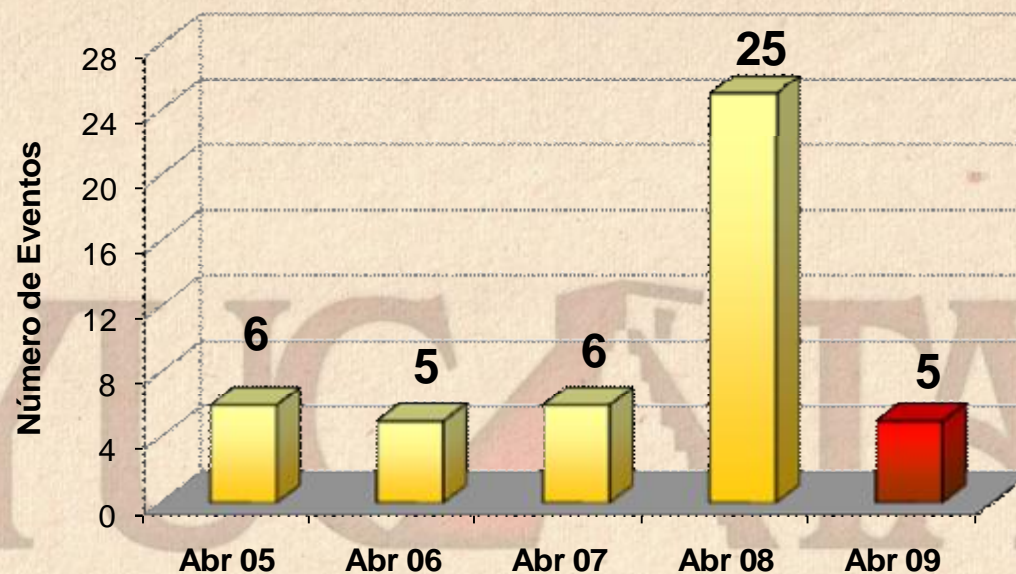
ARRIBO	ACUMULADO ENERO – ABRIL		VARIACIÓN ANUAL
	2008	2009	
Pasajeros	141,874	88,993	- 37.3%

Fuente: Secretaría de Fomento Turístico.

§ Durante **abril de 2009**, el puerto de Progreso registró el **arribo de 24,596 pasajeros**, lo que representa una **disminución de 27.8%**, respecto a los 34,076 pasajeros recibidos durante abril de 2008.



6. Congresos y Convenciones (eventos)



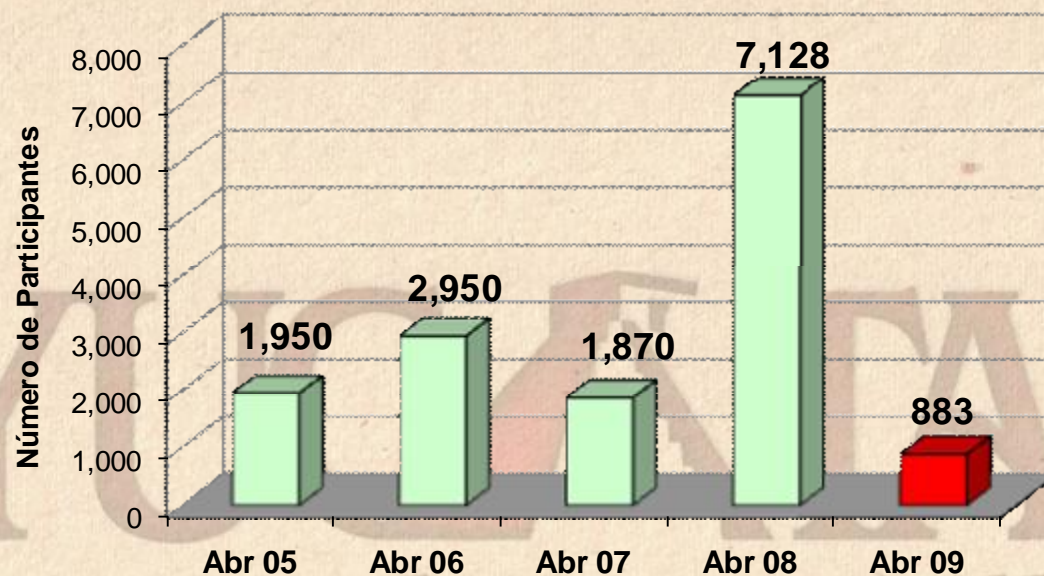
INDICADOR	ACUMULADO ENERO - ABRIL		VARIACIÓN ANUAL
	2008	2009	
Eventos	59	46	- 22.0%

Fuente: Oficina de Convenciones y Exposiciones.

§ Durante **abril de 2009**, se llevaron a cabo **5 eventos** de congresos y convenciones, lo que implica una **disminución de 80.0%** respecto a los 25 eventos registrados durante abril de 2008.



7. Congresos y Convenciones (participantes)



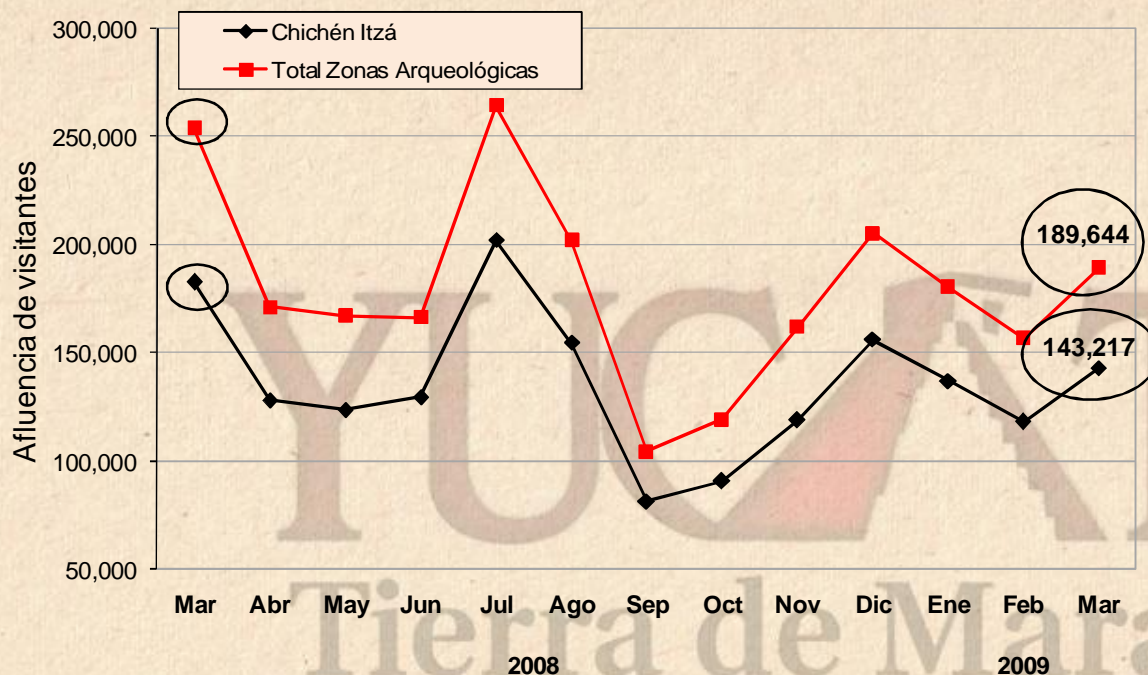
INDICADOR	ACUMULADO ENERO - ABRIL		VARIACIÓN ANUAL
	2008	2009	
Eventos	19,208	6,492	- 66.2%

Fuente: Oficina de Convenciones y Exposiciones.

§ Durante **abril de 2009**, se observó la asistencia de **883 participantes** a eventos de congresos y convenciones, lo que implicó una **disminución de 87.6%** respecto a los asistentes registrados durante abril de 2008.



8. Afluencia Zonas Arqueológicas



§ Durante **marzo de 2009**, la afluencia de visitantes al parador turístico de **Chichén Itzá** se ubicó en 143,217 personas, lo que representa una **disminución de 21.7%**, respecto a los 183,011 visitantes registrados durante marzo de 2008.

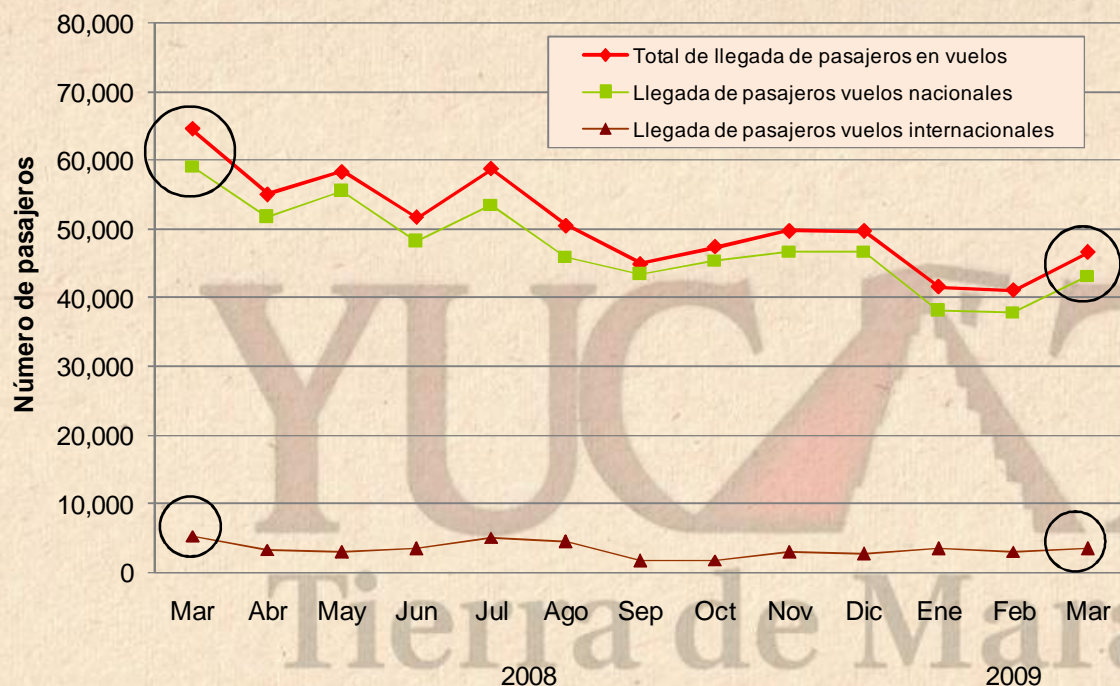
ÁREA	ACUMULADO ENERO - MARZO		VARIACIÓN ANUAL
	2008	2009	
Z.A. de Chichén Itzá	461,773	399,008	- 13.6%
Total Principales Zonas Arqueológicas	622,503	527,391	- 15.3%

Fuente: Patronato CULTUR.

Nota: Los datos de visitantes a Chichén Itzá, no incluyen guías de turistas.



9. Arribo de Pasajeros Vía Aérea



§ Durante marzo de 2009, el Aeropuerto Internacional de la ciudad de Mérida registró el arribo de 46,680 pasajeros en 873 vuelos de llegada, implicando una **disminución de 27.6%** respecto a los 64,510 pasajeros que fueron recibidos en 1,228 vuelos durante el mismo mes de 2008.

INDICADOR	ACUMULADO ENERO - MARZO		VARIACIÓN ANUAL
	2008	2009	
Vuelos	3,510	2,547	- 27.4%
Pasajeros	171,406	129,349	- 24.5%

Fuente: ASUR.



10. Conexiones Aéreas

Línea Aérea	Destinos con conectividad directa o semidirecta	Promedio de Frecuencia Semanal de Arribo de vuelos (domésticos)	Promedio de Frecuencia Semanal de Arribo de vuelos (internacionales)
Aeroméxico - Aerolitoral	México, Miami, Los Ángeles	27	9
Click Mexicana	México	41	-
Mexicana Link	Guadalajara, Veracruz, Villahermosa, Cancún	14	-
Aviacsa	México	14	-
Volaris	Toluca	14	-
Magnicharters	México	2	-
Viva Aerobús	Monterrey	6	-
Continental	Houston (EEUU)	-	8
Neos Spa (charter)	Milán (Italia)	-	1
OPERACIONES PROMEDIO A LA SEMANA (DE ARRIBO)		118	18

Fuente: ASUR.

Nota: Corresponde al promedio semanal de vuelos recibidos en el Aeropuerto Internacional de la Ciudad de Mérida durante ABRIL de 2009.

