

RESULTADOS DE LA ACTIVIDAD TURÍSTICA EN YUCATÁN

OCTUBRE 2011

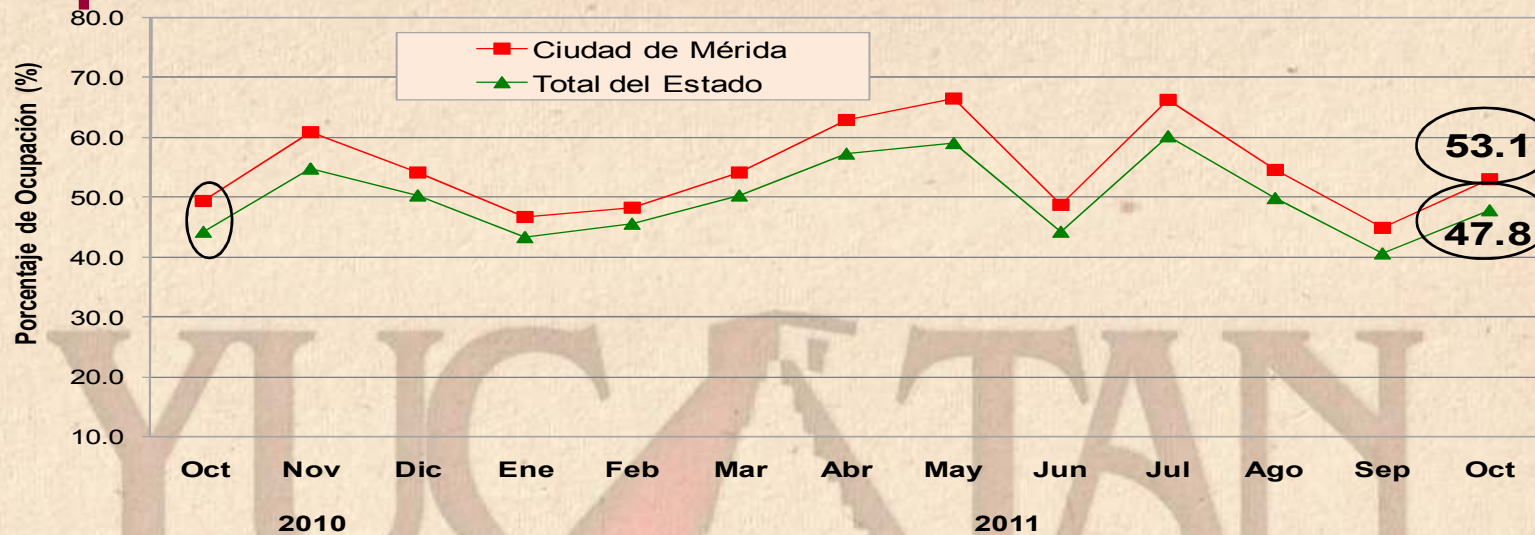
YUCATÁN
Tierra de Maravillas



Secretaría de
Fomento Turístico

GOBIERNO DEL ESTADO DE YUCATÁN

1. Ocupación Hotelera



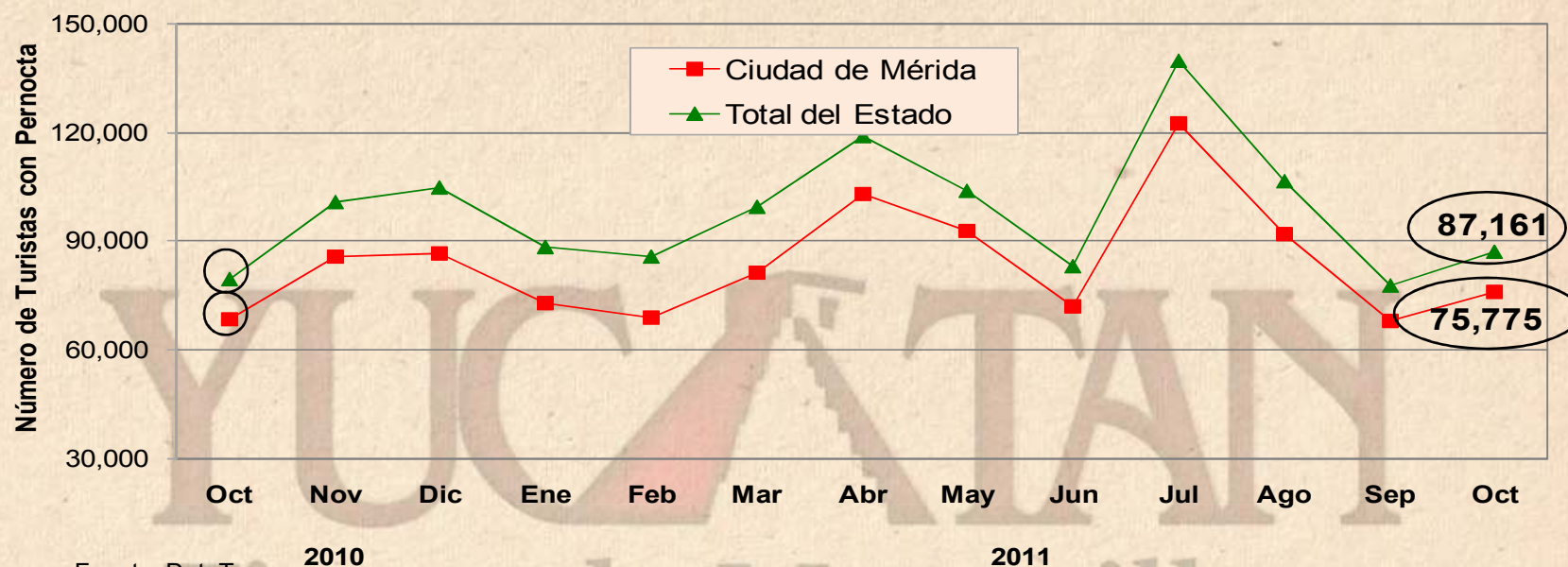
Fuente: DataTur.

ÁREA	ACUMULADO ENERO – OCTUBRE		DIFERENCIA EN PTS.
	2010	2011	
Ciudad de Mérida	50.5%	54.8%	+4.3
Total del Estado	46.1%	50.0%	+3.8

- Durante **octubre de 2011**, el porcentaje de ocupación hotelera en Yucatán se ubicó en **47.8%**, es decir, **+3.5 puntos porcentuales por arriba** del porcentaje de ocupación registrado durante octubre de 2010 (44.3%).
- En el mismo mes, **la ciudad de Mérida** registró una **ocupación de 53.1%**, misma que resulta **superior en +3.7 puntos porcentuales** respecto al nivel de ocupación registrado durante octubre del año pasado (49.4%).



2. Llegada de Turistas con Pernocta



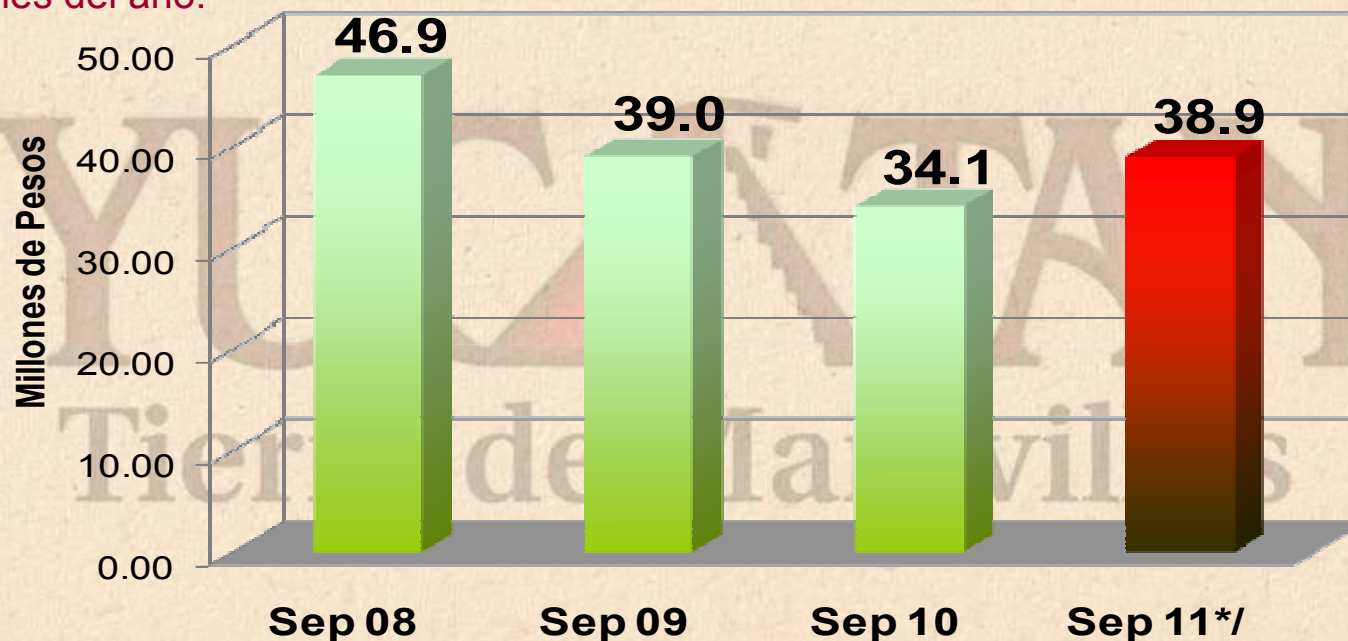
ÁREA	ACUMULADO ENERO - OCTUBRE		VARIACIÓN ANUAL
	2010	2011	
Ciudad de Mérida	781,424	847,918	+8.5%
Total del Estado	924,996	989,708	+7.0%

- Durante **octubre de 2011**, el Estado de Yucatán recibió un total de **87,161** turistas con **pernocta**, de los cuales el **81.1%** fueron de **origen nacional** y el **18.9%** de **origen internacional**. Lo anterior, representa un **incremento de +9.8%** respecto a los 79,381 turistas con pernocta registrados durante octubre de 2010.



3. Ingreso Hotelero Mensual

- Durante **septiembre de 2011**, el ingreso hotelero en el Estado se ubicó en **38.9 millones de pesos**, es decir, 4.8 millones de pesos por arriba del monto registrado en septiembre de 2010, lo que implica un incremento de **+14.2%** en términos nominales para este indicador durante el noveno mes del año.

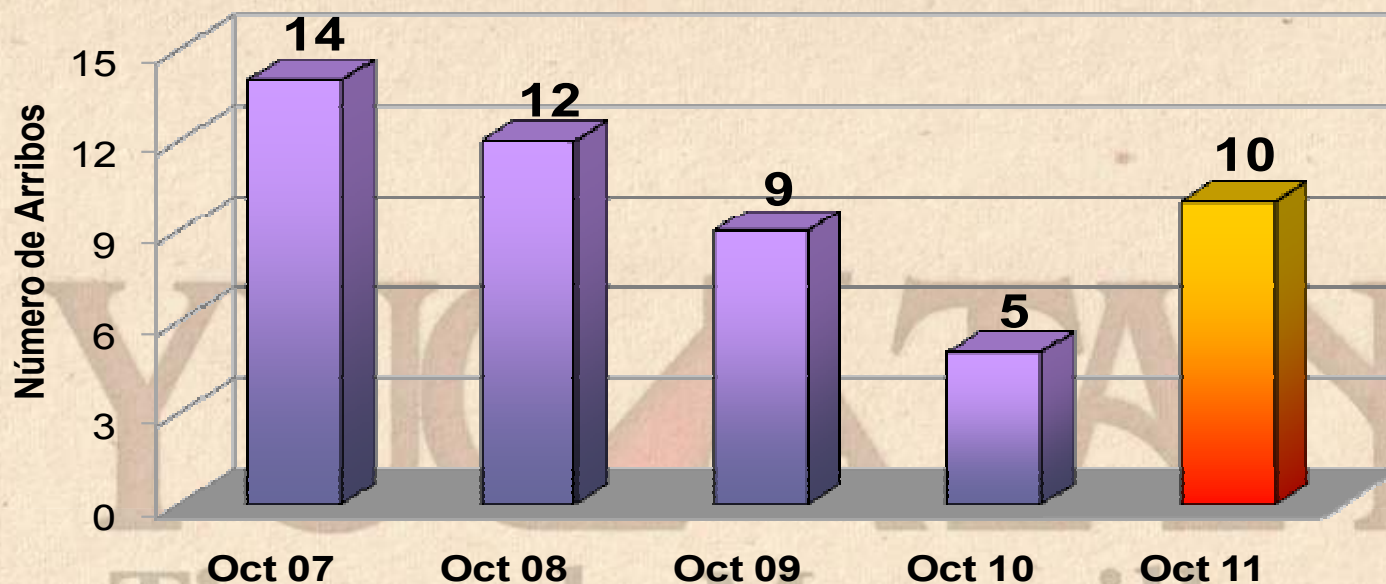


INDICADOR	ACUMULADO ENERO - SEPTIEMBRE		VARIACIÓN ANUAL
	2010	2011*	
Ingreso Hotelero (millones de pesos)	394.9	534.0	+35.2%

Fuente: Secretaría de Hacienda del Estado.
 */ Cifra Preliminar.



4. Arribo de Cruceros (barcos)



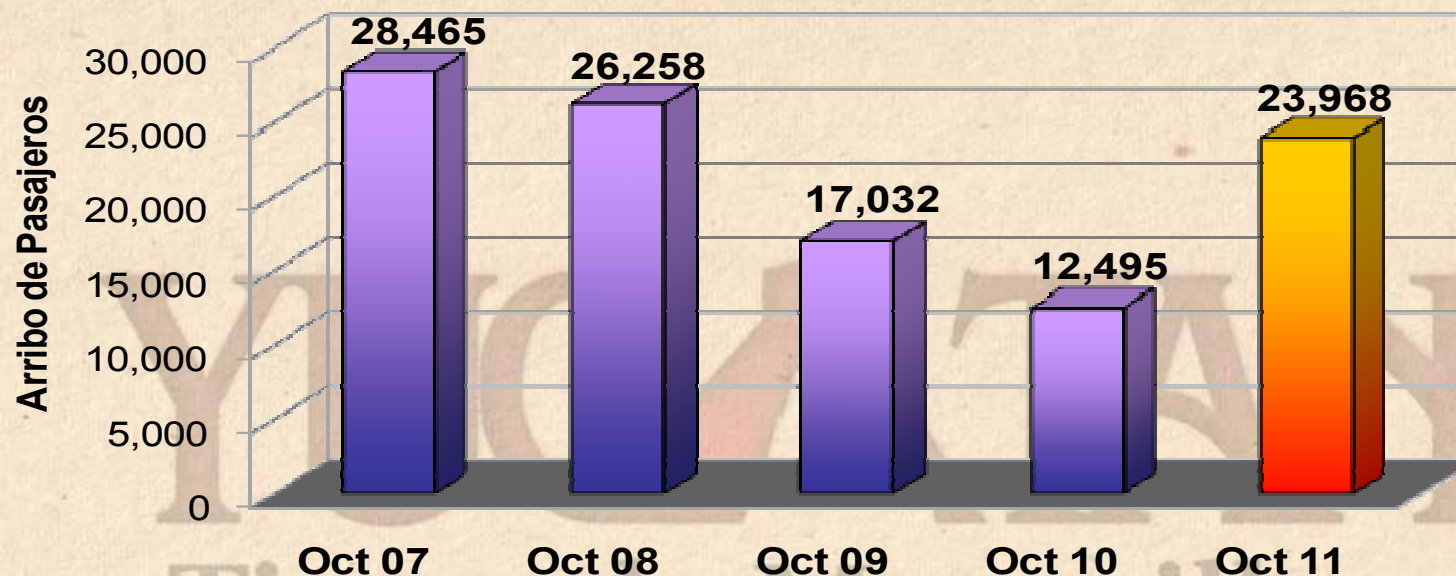
ARRIBO	ACUMULADO ENERO - OCTUBRE		VARIACIÓN ANUAL
	2010	2011	
Cruceros	97	106	+9.3%

Fuente: Secretaría de Fomento Turístico.

- Durante **octubre de 2011**, el Puerto de Progreso registró el arribo de 10 cruceros, lo que representa una **variación de +100.0%**, respecto a los 5 barcos registrados durante el mismo mes del año anterior.



5. Arribo de Cruceros (pasajeros)



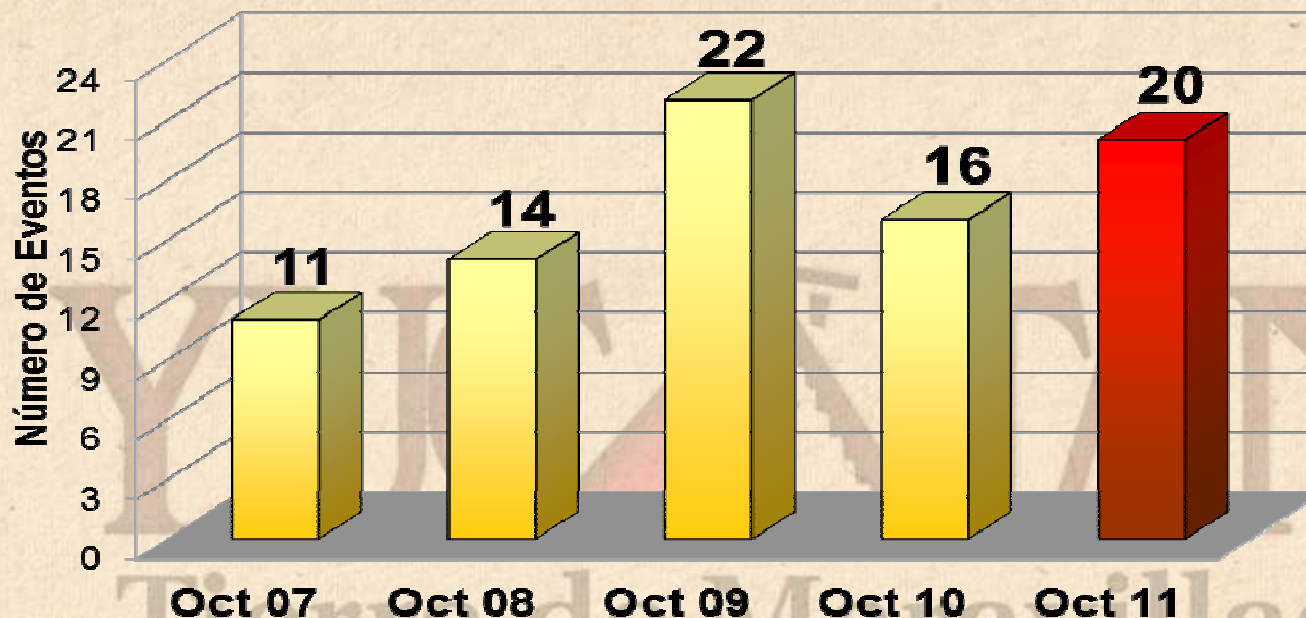
ARRIBO	ACUMULADO ENERO – OCTUBRE		VARIACIÓN ANUAL
	2010	2011	
Pasajeros	233,207	255,848	+9.7%

Fuente: Secretaría de Fomento Turístico.

- Durante **octubre de 2011**, el puerto de Progreso registró el **arribo de 23,968 pasajeros**, lo que representa una **variación de +91.8%** respecto a los 12,495 pasajeros recibidos durante octubre de 2010.



6. Congresos y Convenciones (eventos)



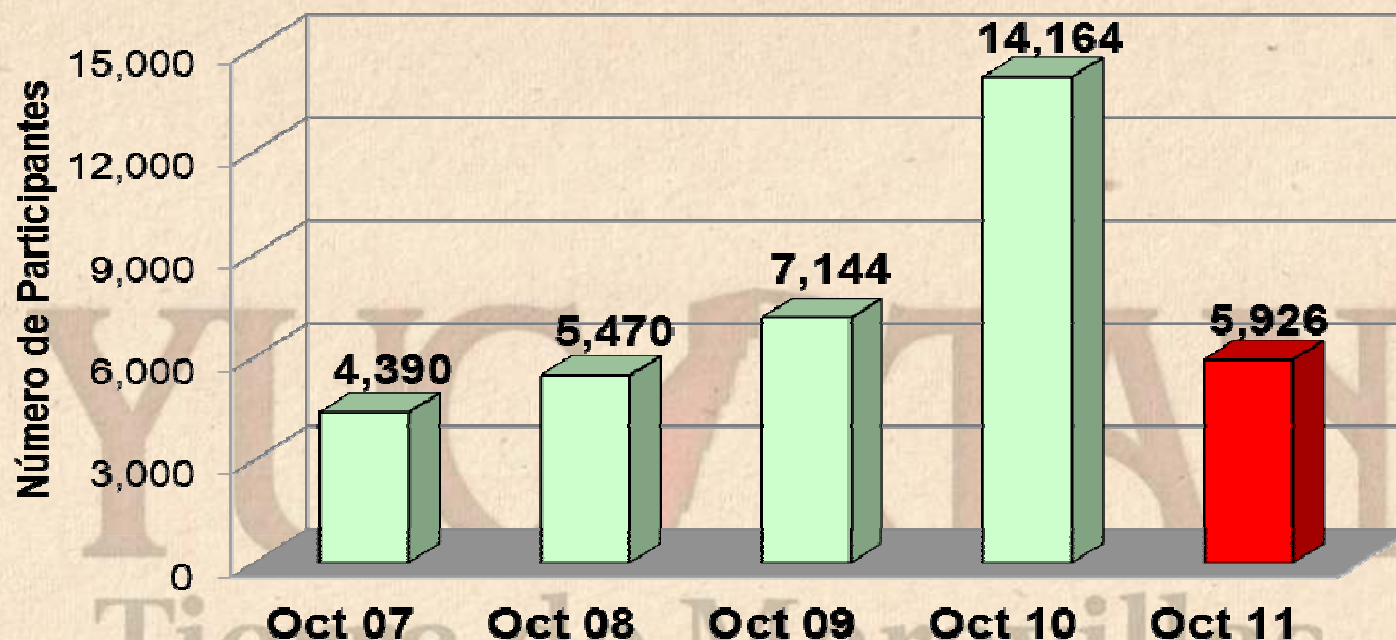
INDICADOR	ACUMULADO ENERO - OCTUBRE		VARIACIÓN ANUAL
	2010	2011	
Eventos	114	124	+8.8%

Fuente: Oficina de Convenciones y Exposiciones.

- Durante **octubre de 2011**, se llevaron a cabo **20 eventos** de congresos y convenciones, lo que representa **una variación de +25.0%** respecto al número de eventos registrados durante el mismo periodo del año pasado.



7. Congresos y Convenciones (participantes)



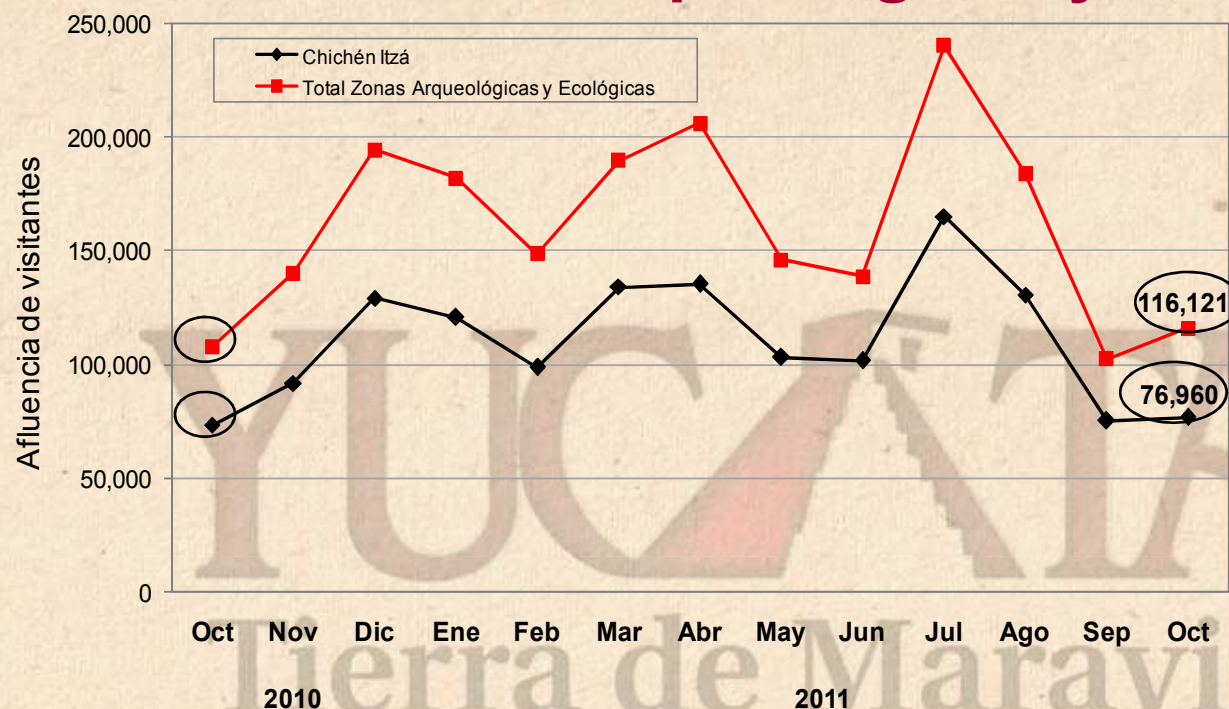
INDICADOR	ACUMULADO ENERO - OCTUBRE		VARIACIÓN ANUAL
	2010	2011	
Eventos	38,347	45,493	+18.6%

Fuente: Oficina de Convenciones y Exposiciones.

- Durante **octubre de 2011** se observó la asistencia de **5,926 participantes** a eventos de congresos y convenciones, lo que implicó un **decremento de -58.16%** respecto a los 14,164 asistentes registrados durante octubre de 2010.



8. Afluencia Zonas Arqueológicas y Ecológicas



■ Durante **octubre de 2011**, la afluencia de visitantes al parador turístico de **Chichén Itzá** se ubicó en 76,960 personas, representando un **incremento de +4.8%**, respecto a los 73,469 visitantes registrados durante octubre de 2010.

ÁREA	ACUMULADO ENERO - OCTUBRE		VARIACIÓN ANUAL
	2010	2011	
Zona Arqueológica de Chichén Itzá	1,131,485	1,143,154	+1.0%
Principales Zonas Arqueológicas y Ecológicas*	1,680,406	1,654,952	-1.5%

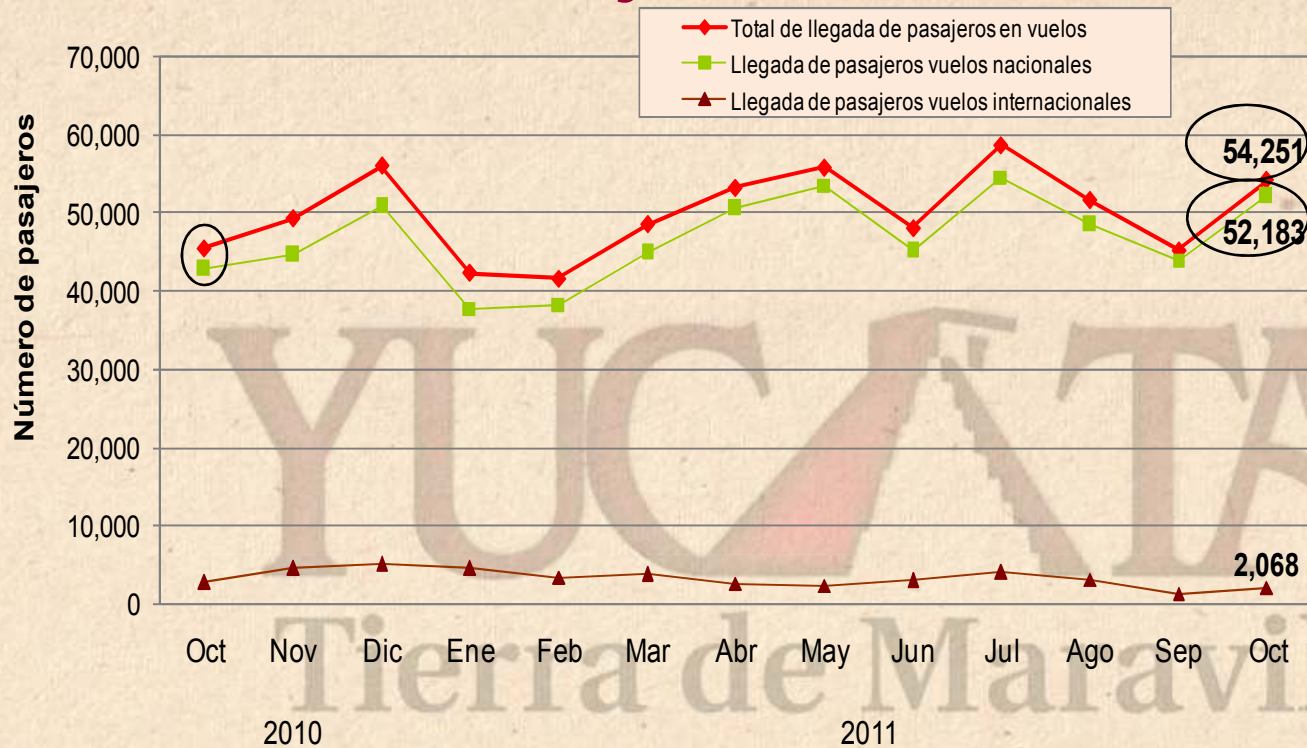
Fuente: Patronato CULTUR.

Nota: Los datos de visitantes a Chichén Itzá, no incluyen guías de turistas.

*/ Esta cifra comprende, además de las zonas arqueológicas de Chichén- Itzá, Uxmal, Loltún, Dzibichaltún y Balankanché, las afluencias a las áreas ecológicas de Celestún, Cenote X'kekén y Cenote Samulá.



9. Arribo de Pasajeros Vía Aérea



■ Durante **octubre de 2011** el Aeropuerto Internacional de la ciudad de Mérida registró el **arribo de 54,251 pasajeros** en 902 vuelos de llegada, lo que representa un **incremento de +19.2%** respecto a los 45,523 pasajeros recibidos en 790 vuelos durante el mismo mes de 2010.

INDICADOR	ACUMULADO ENERO - OCTUBRE		VARIACIÓN ANUAL
	2010	2011	
Vuelos	9,623	9,162	-4.8%
Pasajeros	467,987	499,814	+6.8%

Fuente: ASUR.



10. Conexiones Aéreas (de Llegada)

Línea Aérea	Destinos con conectividad directa o semidirecta	Promedio de Frecuencia Semanal de Arribo de vuelos (domésticos)	Promedio de Frecuencia Semanal de Arribo de vuelos (internacionales)	Promedio Semanal de Asientos Disponibles (Vuelos de Llegada)
Aeroméxico	México, Guadalajara, Monterrey, Veracruz, Villahermosa y Miami (EEUU)	61	3	6,752
Interjet	México	38	-	5,700
Magnicharters	México	3	-	390
Viva Aerobús	Monterrey, Guadalajara y México	22	-	3,700
Continental	Houston (EEUU)	-	6	744
Mayair	Cancún, Cozumel	14	-	266
Cubana	La Habana	-	1	44
OPERACIONES PROMEDIO A LA SEMANA (DE ARRIBO)		138	10	17,596

Fuente: ASUR.

Nota: Corresponde al promedio semanal de vuelos recibidos en el Aeropuerto Internacional de Mérida durante **OCTUBRE** de 2011.

