

RESULTADOS DE LA ACTIVIDAD TURÍSTICA EN YUCATÁN

MAYO 2009

YUCATÁN
Tierra de Maravillas



Secretaría de
Fomento Turístico

GOBIERNO DEL ESTADO DE YUCATÁN

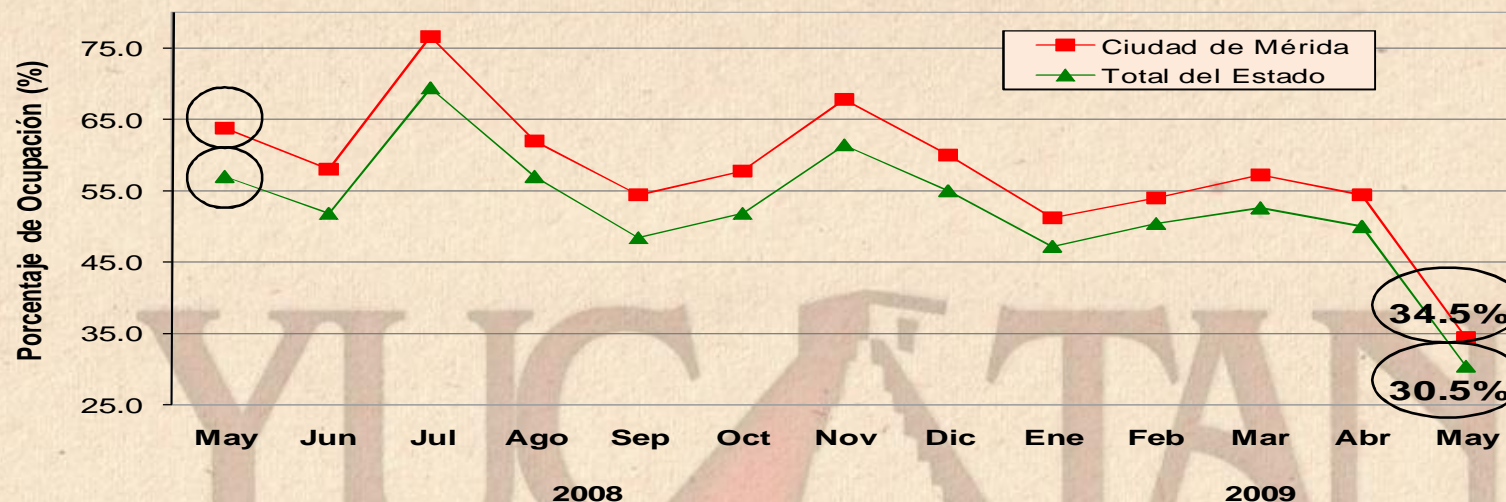
NOTA PRELIMINAR

En la interpretación de los resultados de la actividad turística en el estado de Yucatán durante el presente informe mensual, es importante considerar que los datos se encuentran afectados por la baja generalizada en la actividad turística nacional, debido a contingencia epidemiológica por Influenza, que en particular afectó la ocupación hotelera en el estado de Yucatán a partir del 26 de abril y durante todo el mes de mayo. A partir de esta fecha, en todo el país, se suspendió la llegada de cruceros y se afectaron las ocupaciones de vuelos.

Por lo anterior, se puede observar que los principales indicadores aumentan su tendencia negativa durante el presente periodo de análisis.



1. Ocupación Hotelera



Fuente: DataTur.

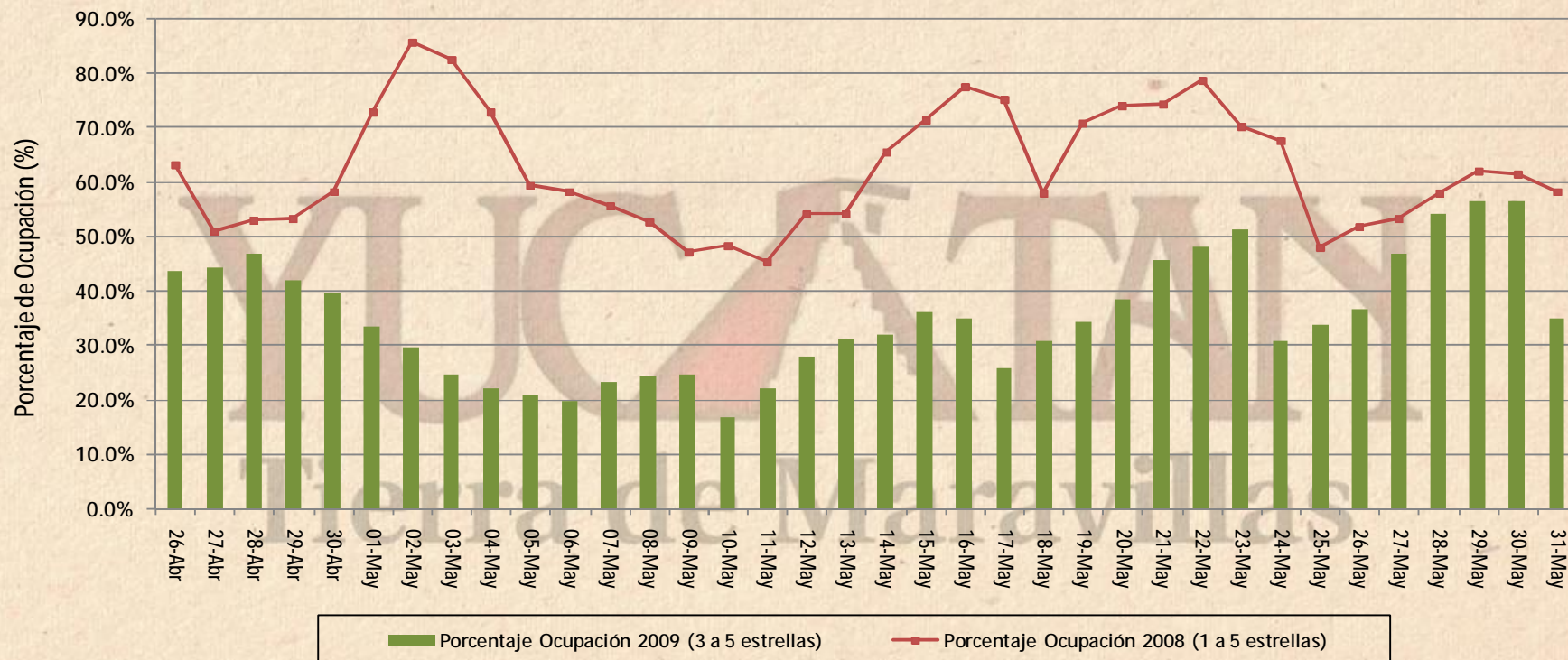
ÁREA	ACUMULADO ENERO - MAYO		VARIACIÓN EN PTS.
	2008	2009	
Ciudad de Mérida	64.8%	50.3%	- 14.5 pts.
Total del Estado	59.1%	46.2%	- 12.9 pts.

§ Durante mayo de 2009, el porcentaje de ocupación hotelera en Yucatán, se ubicó en 30.5%, es decir, 26.6 puntos porcentuales por debajo del porcentaje de ocupación registrado durante mayo de 2008 (57.1%).

§ En el mismo mes, la ciudad de Mérida registró una ocupación de 34.5%, misma que resulta inferior en 29.5 puntos porcentuales respecto al nivel de ocupación registrado durante mayo del año pasado (64.0%).



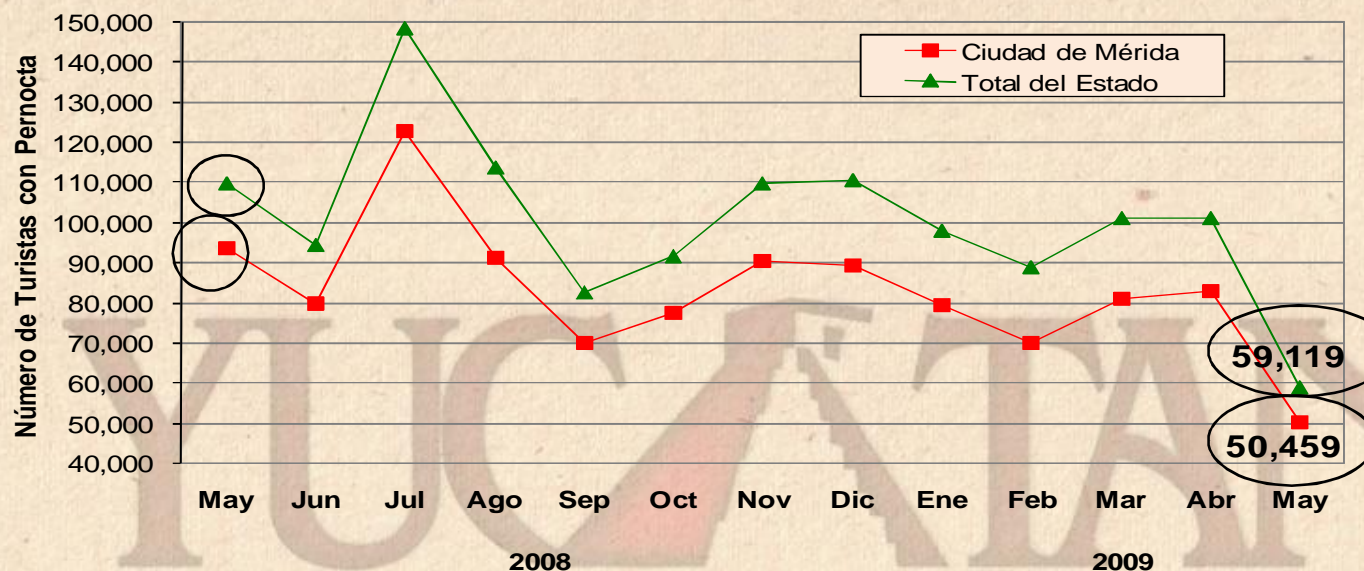
1. Ocupación Hotelera en la Ciudad de Mérida: Afectación por Influenza del 26 de abril al 31 de mayo de 2009



Fuente: DataTur.

§ Debido a la menor llegada de turistas por la **contingencia epidemiológica por Influenza**, entre el 26 de abril y el 31 de mayo de 2009, la ciudad de Mérida registró una **diferencia promedio de -27.1 puntos porcentuales** en el indicador de ocupación hotelera respecto al mismo periodo de 2008.

2. Llegada de Turistas con Pernocta



Fuente: DataTur.

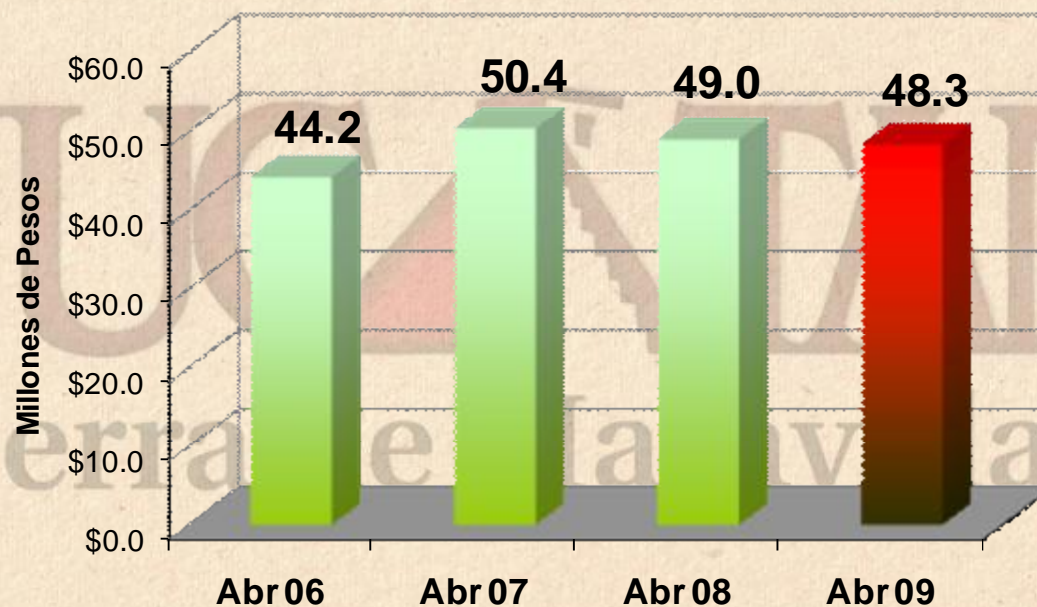
ÁREA	ACUMULADO ENERO - MAYO		VARIACIÓN ANUAL
	2008	2009	
Ciudad de Mérida	471,309	364,806	- 22.6%
Total del Estado	571,855	449,409	- 21.4%

§ Durante **mayo de 2009**, el estado de Yucatán recibió un total de **59,119** turistas con **pernocta**, de los cuales el **85%** fueron de origen nacional y el **15%** de origen **internacional**. Lo anterior, representa una **disminución de 46.2%** respecto a los 109,813 turistas con pernocta registrados durante mayo de 2008.



3. Ingreso Hotelero Mensual

§ Durante abril de 2009, el ingreso hotelero en el estado se ubicó en 48.3 millones de pesos, es decir, 700 mil de pesos por debajo del monto registrado durante abril del año pasado, lo que implica una baja de 1.4% en este indicador durante el cuarto mes del año.

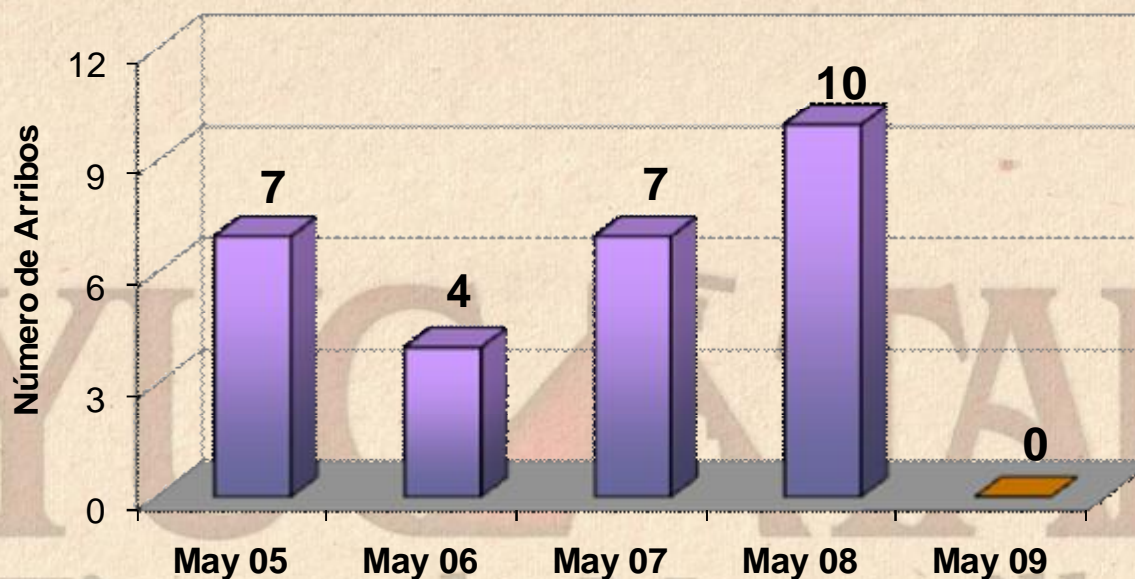


INDICADOR	ACUMULADO ENERO - ABRIL		VARIACIÓN ANUAL
	2008	2009	
Ingreso Hotelero (millones de pesos)	223.2	208.2	- 6.7%

Fuente: Secretaría de Hacienda del Estado.



4. Arribo de Cruceros (barcos)



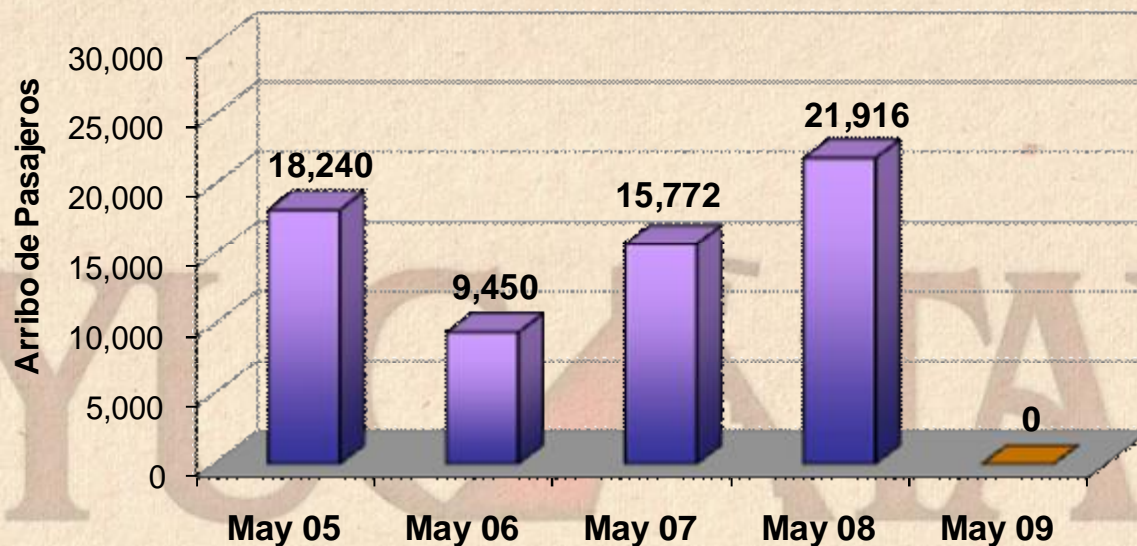
ARRIBO	ACUMULADO ENERO – MAYO		VARIACIÓN ANUAL
	2008	2009	
Cruceros	78	44	- 43.6%

Fuente: Secretaría de Fomento Turístico.

§ Debido a la **contingencia epidemiológica por la influenza**, durante **mayo de 2009 se canceló la totalidad de arribos de cruceros** en todo el territorio nacional. Por esta razón, durante dicho mes el puerto de Progreso no registró movimiento de arribo de cruceros, en comparación con el mismo mes del año pasado.



5. Arribo de Cruceros (pasajeros)



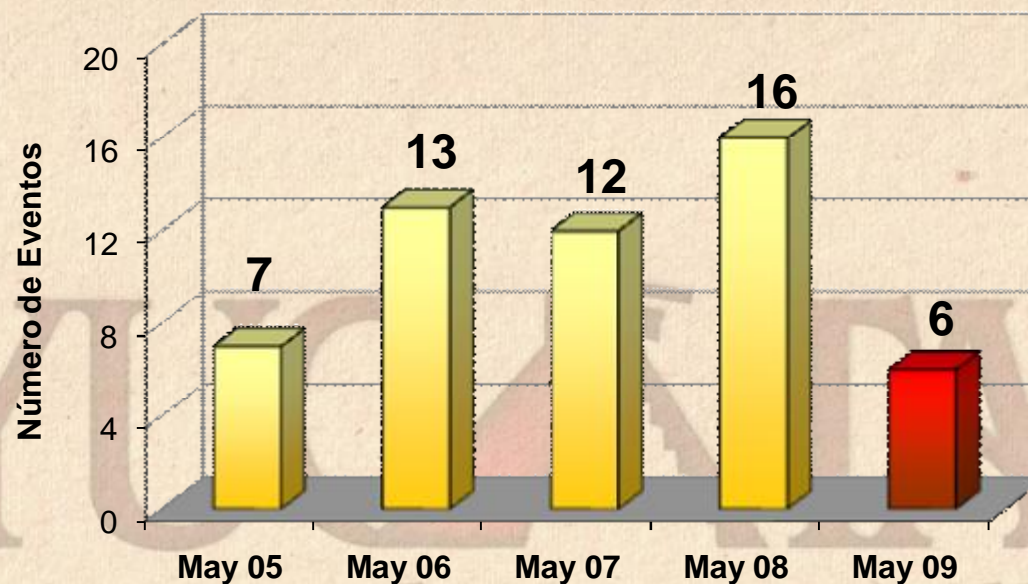
ARRIBO	ACUMULADO ENERO - MARZO		VARIACIÓN ANUAL
	2008	2009	
Pasajeros	163,790	88,993	- 45.7%

Fuente: Secretaría de Fomento Turístico.

§ Debido a la **contingencia epidemiológica por la influenza**, durante **mayo de 2009 se cancelaron los arribos de cruceros** en todo el territorio nacional. Por esta razón, durante dicho mes el puerto de Progreso no registró movimiento de arribo de pasajeros, en comparación con el mismo mes del año pasado.



6. Congresos y Convenciones (eventos)



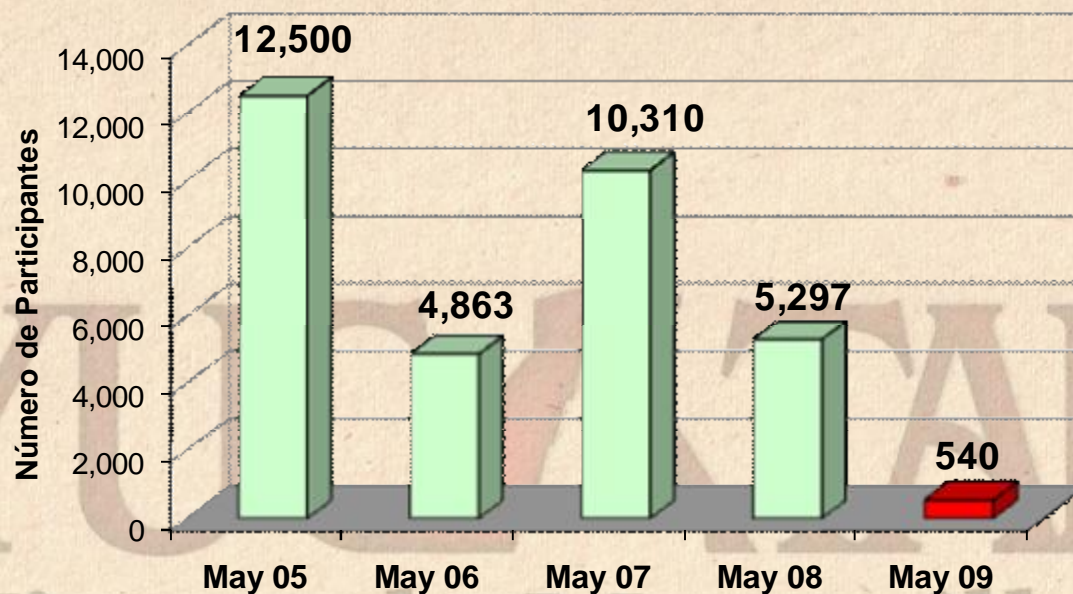
INDICADOR	ACUMULADO ENERO - MAYO		VARIACIÓN ANUAL
	2008	2009	
Eventos	75	52	- 30.7%

Fuente: Oficina de Convenciones y Exposiciones.

§ Durante **mayo de 2009**, se llevaron a cabo **6 eventos** de congresos y convenciones, lo que implica un **decremento de 62.5%** respecto a los 16 eventos registrados durante mayo de 2008.



7. Congresos y Convenciones (participantes)



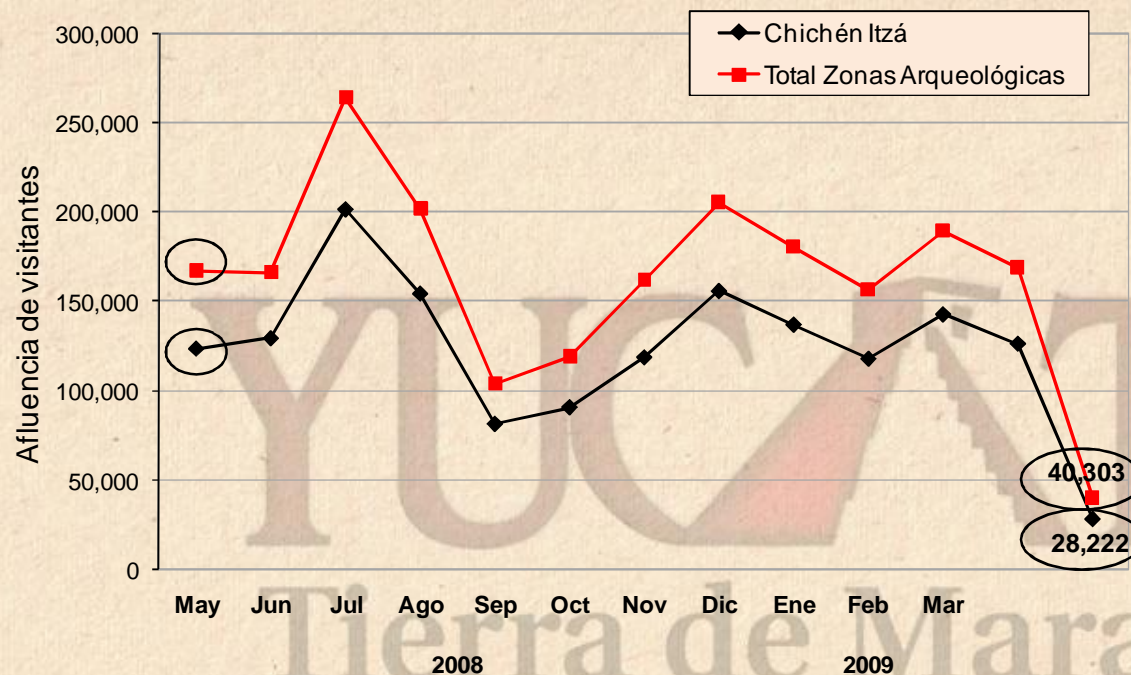
INDICADOR	ACUMULADO ENERO - MAYO		VARIACIÓN ANUAL
	2008	2009	
Eventos	24,505	7,032	- 71.3%

Fuente: Oficina de Convenciones y Exposiciones.

§ Durante **mayo de 2009**, se observó la asistencia de **540 participantes** a eventos de congresos y convenciones, lo que implicó una **disminución de 89.8%** respecto a los asistentes registrados durante mayo de 2008.



8. Afluencia Zonas Arqueológicas



§ Durante mayo de 2009, la afluencia de visitantes al parador turístico de **Chichén Itzá** se ubicó en 28,222 personas, lo que representa una **disminución de 77.2%**, respecto a los 123,943 visitantes registrados durante mayo de 2008.

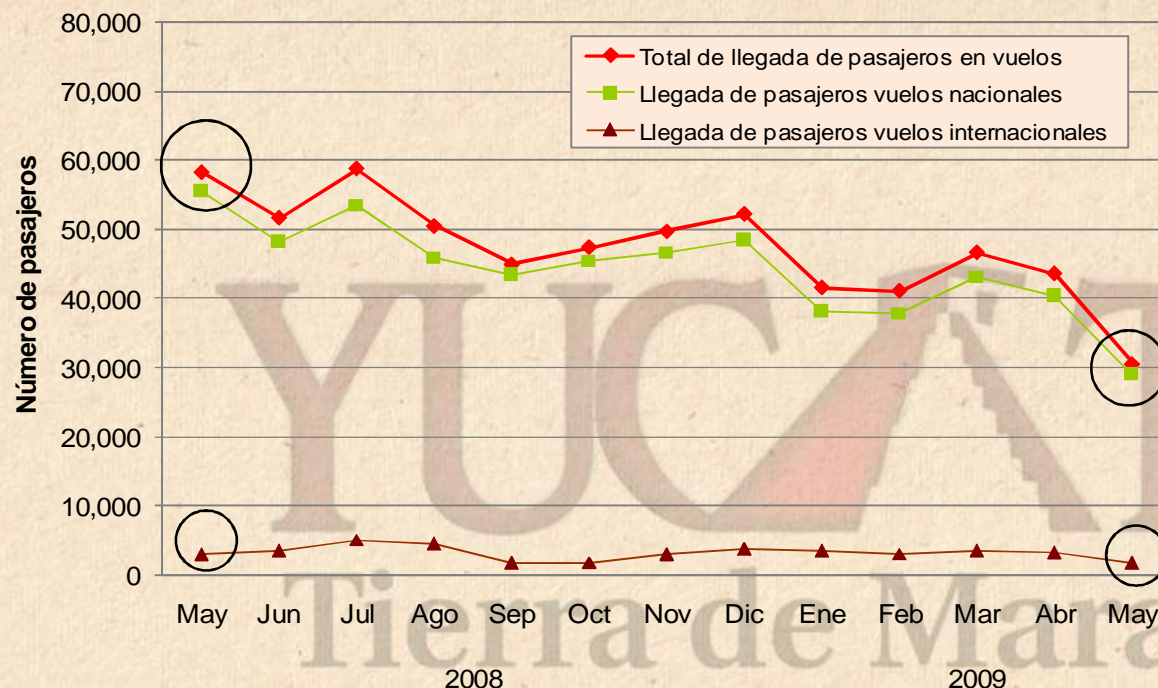
ÁREA	ACUMULADO ENERO - MAYO		VARIACIÓN ANUAL
	2008	2009	
Z.A. de Chichén Itzá	714,172	554,025	- 22.4%
Total Principales Zonas Arqueológicas	961,287	737,431	- 23.3%

Fuente: Patronato CULTUR.

Nota: Los datos de visitantes a Chichén Itzá, no incluyen guías de turistas.



9. Arribo de Pasajeros Vía Aérea



§ Durante mayo de 2009, el Aeropuerto Internacional de la ciudad de Mérida registró el arribo de 30,621 pasajeros en 859 vuelos de llegada, implicando una **disminución de 47.6%** respecto a los 58,402 pasajeros que fueron recibidos en 1,206 vuelos durante el mismo mes de 2008.

INDICADOR	ACUMULADO ENERO - MAYO		VARIACIÓN ANUAL
	2008	2009	
Vuelos	6,014	4,283	- 28.8%
Pasajeros	284,851	203,556	- 28.5%

Fuente: ASUR.



10. Conexiones Aéreas

Línea Aérea	Destinos con conectividad directa o semidirecta	Promedio de Frecuencia Semanal de Arribo de vuelos (domésticos)	Promedio de Frecuencia Semanal de Arribo de vuelos (internacionales)
Aeroméxico - Aerolitoral	México, Miami, Los Ángeles	38	9
Click Mexicana	México	41	-
Mexicana Link	Guadalajara, Veracruz, Villahermosa, Cancún	21	-
Aviacsa	México	14	-
Volaris	Toluca	14	-
Magnicharters	México	2	-
Viva Aerobús	Monterrey	7	-
Continental	Houston (EEUU)	-	4
OPERACIONES PROMEDIO A LA SEMANA (DE ARRIBO)		137	13

Fuente: ASUR.

Nota: Corresponde al promedio semanal de vuelos recibidos en el Aeropuerto Internacional de la Ciudad de Mérida durante MAYO de 2009.

