



Juntos transformemos
Yucatán
GOBIERNO DEL ESTADO

SEFOTUR
SECRETARÍA DE FOMENTO
TURÍSTICO

RESULTADOS DE LA ACTIVIDAD TURÍSTICA EN YUCATÁN



AGOSTO 2021

#YucatánEsColor

yucatan.travel



YUCATAN



PRESENTACIÓN

El presente reporte mensual presenta los **resultados de la actividad turística en Yucatán durante agosto de 2021**, los cuales continuaron siendo **impulsados por el periodo vacacional de verano**, iniciado el mes anterior. En este sentido, **el octavo mes del año muestra el segundo mejor desempeño observado desde marzo de 2020**, cuando inició la pandemia por Covid-19.

De esta manera, **en agosto de este año se observó la llegada de 121,303 turistas con pernocta al estado**, cifra que **aunque es menor respecto al mes de julio de este año, resulta superior al compararse con agosto de 2020**, cuando se registró el arribo de tan solo 41,049 visitantes, como consecuencia de las medidas de confinamiento a las que obligó la contingencia sanitaria. Sin embargo, **dicha cifra es aún inferior (-28.3%) al compararse con la llegada de visitantes registrada en Yucatán durante agosto de 2019 (169,227 turistas)**, es decir, al contrastarse con el arribo de turistas durante el periodo anterior a la afectación por la pandemia.

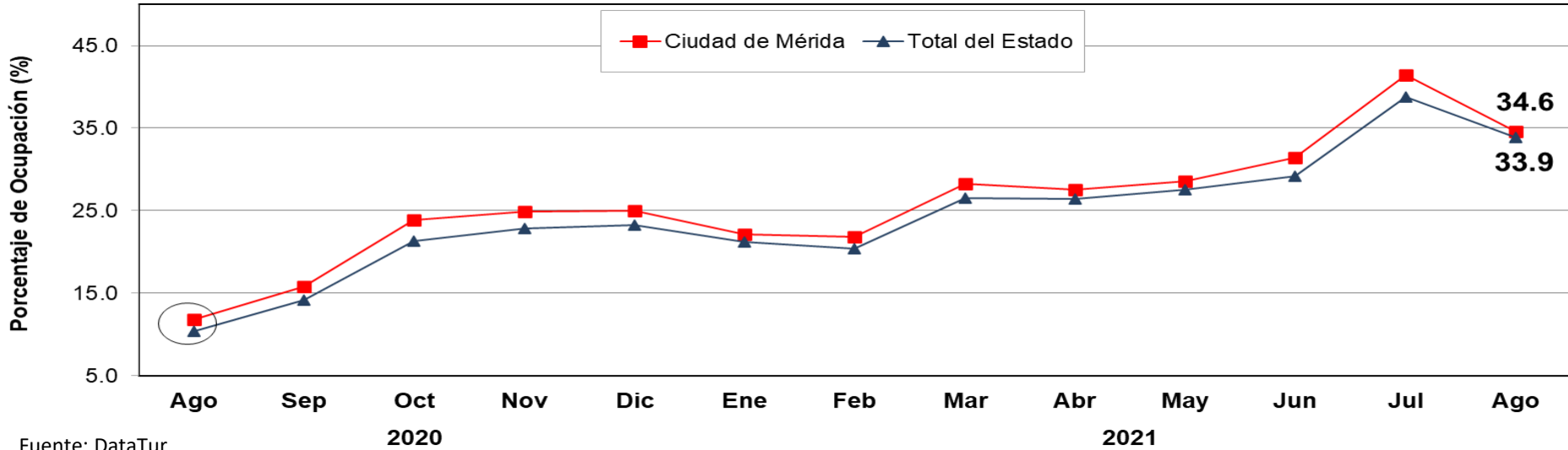
En el plano nacional, según cifras del INEGI, **durante el periodo enero-julio de 2021 se registró la llegada de 17.3 millones de turistas internacionales al país**, cifra que aunque es positiva en +20.3% con respecto a los turistas internacionales registrados en 2020, implica todavía una variación de -34.1% respecto a los niveles que se tenían en 2019, antes de la pandemia. Lo anterior refleja las medidas de restricción que aún mantienen algunos mercados emisores, principalmente de Europa, ante el escenario de nuevas variantes del virus que se han presentado.

Durante agosto, **Yucatán mantuvo su semáforo epidemiológico estatal en color naranja**, lo que implicó la continuidad de medidas restrictivas, de carácter preventivo para contener los contagios, tales como la **reducción de aforos y la aplicación del horario de movilidad**, aspectos que influyen en el proceso de reactivación económica de la entidad. En contraste, **continuó avanzando el proceso de vacunación de la población yucateca, cubriendo cada vez un mayor porcentaje de la misma y alcanzando el rango de edades de 18 a 29 años, con lo que se cubre la mayor parte de la Población Económicamente Activa.**

Finalmente, al igual que en reportes anteriores, las cifras de indicadores que se muestran a continuación, salvo que se indique lo contrario, corresponden al mes de **agosto de 2021**. Asimismo, la información referente al ingreso hotelero corresponde al mes de **julio** del presente año.



1. Ocupación Hotelera



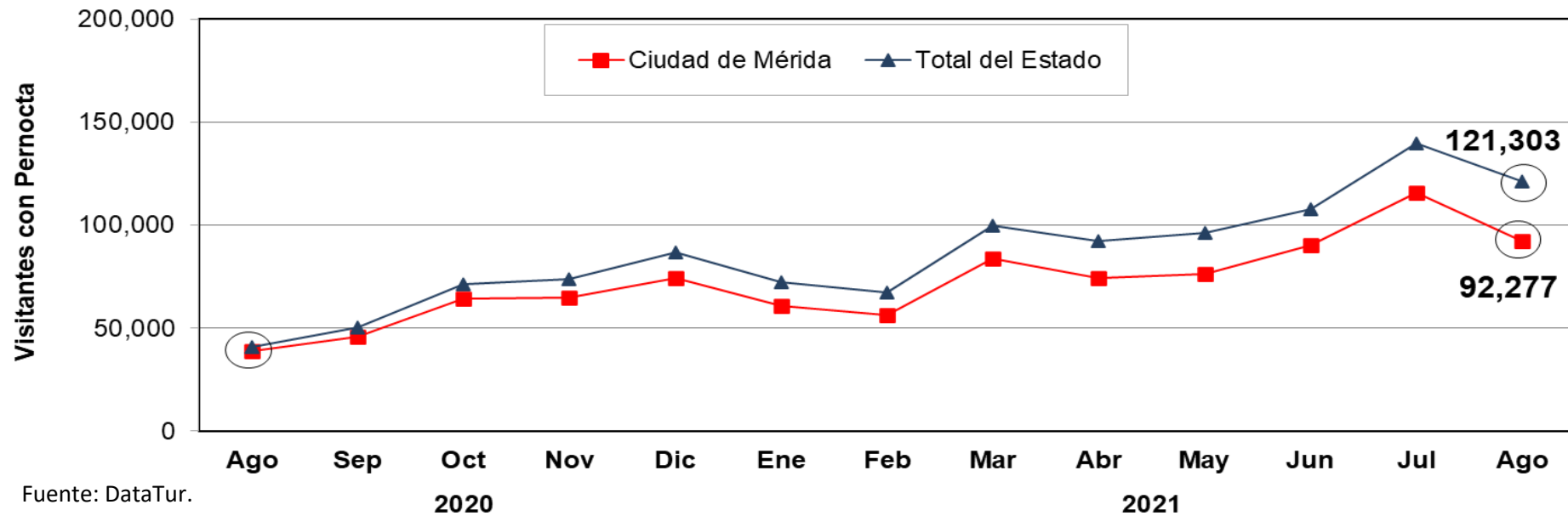
Fuente: DataTur.

ÁREA	ACUMULADO ENERO - AGOSTO		DIFERENCIA EN PTS.
	2020	2021	
Ciudad de Mérida	21.6	29.6	8.0
Total del Estado	19.9	28.1	8.3

- Durante agosto de 2021, el porcentaje de ocupación hotelera en Yucatán se ubicó en 33.9%, es decir, tuvo un incremento de 23.5 puntos porcentuales respecto al mismo mes del 2020, cuando la actividad turística estuvo restringida debido a la contingencia por Covid-19. Sin embargo, lo anterior implicó un decremento de -18.0 puntos porcentuales con respecto a la ocupación registrada durante agosto de 2019.
- En el mismo mes, la ciudad de Mérida registró una ocupación de 34.6%, es decir, tuvo un incremento de 22.8 puntos porcentuales con respecto al mismo mes de 2020, cuando la actividad turística estuvo restringida debido a la contingencia por Covid-19. Sin embargo, lo anterior representa un decremento de -22.0 puntos porcentuales con respecto al porcentaje de ocupación registrado durante agosto de 2019.



2. Llegada de Turistas con Pernocta



ÁREA	ACUMULADO ENERO- AGOSTO		VARIACIÓN ANUAL
	2020	2021	
Ciudad de Mérida	418,172	649,788	55.4%
Total del Estado	500,919	796,541	59.0%

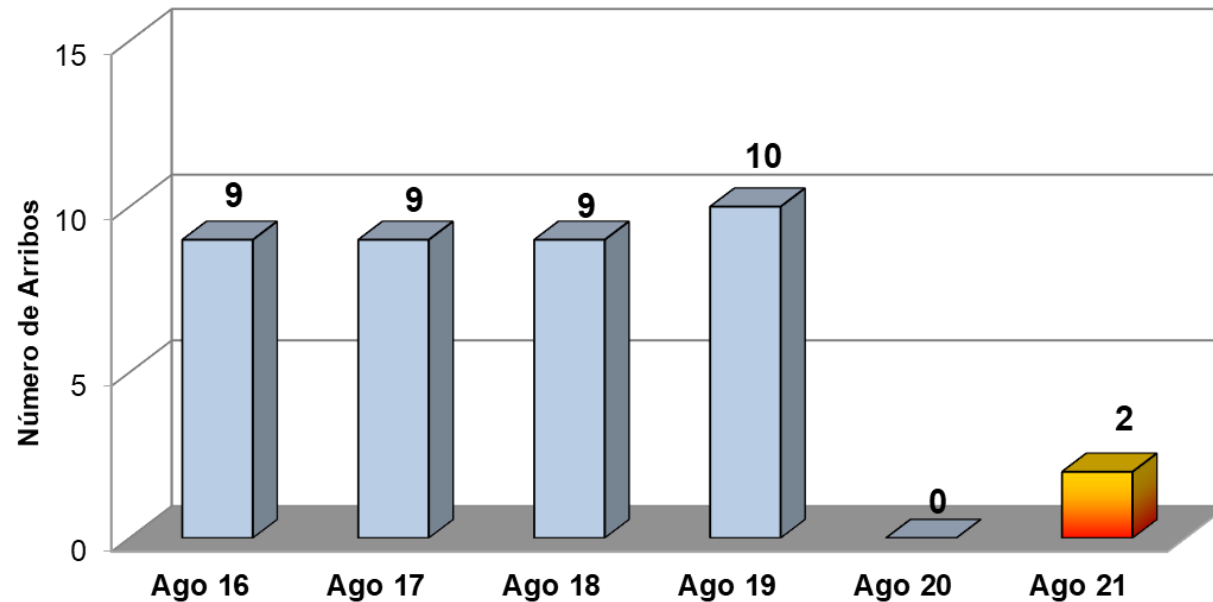
- Debido a la **afectación sobre la actividad turística por la pandemia del Covid-19**, durante **agosto de 2021** el estado de Yucatán recibió **121,303 turistas con pernocta**. Lo anterior, representa un incremento de 80,254 turistas con pernocta respecto a agosto de 2020, cuando se restringió la actividad turística debido a la pandemia. Sin embargo, lo anterior implicó un **decremento de -28.3%** respecto a los 169,227 turistas con pernocta registrados durante agosto de 2019.



3. Arribo de Cruceros (Barcos)



- Debido a la **afectación sobre las operaciones de las líneas navieras en la región de Norteamérica y el Caribe por la contingencia sanitaria**, durante **agosto de 2021** el Puerto de Progreso **registró el arribo de dos cruceros**, lo anterior, significa un decremento de **-80.0%** respecto a los 10 de barcos registrados durante agosto del 2019. Cabe señalar que en este segmento, durante el mes de agosto de 2020 no se registró actividad debido a la pandemia.



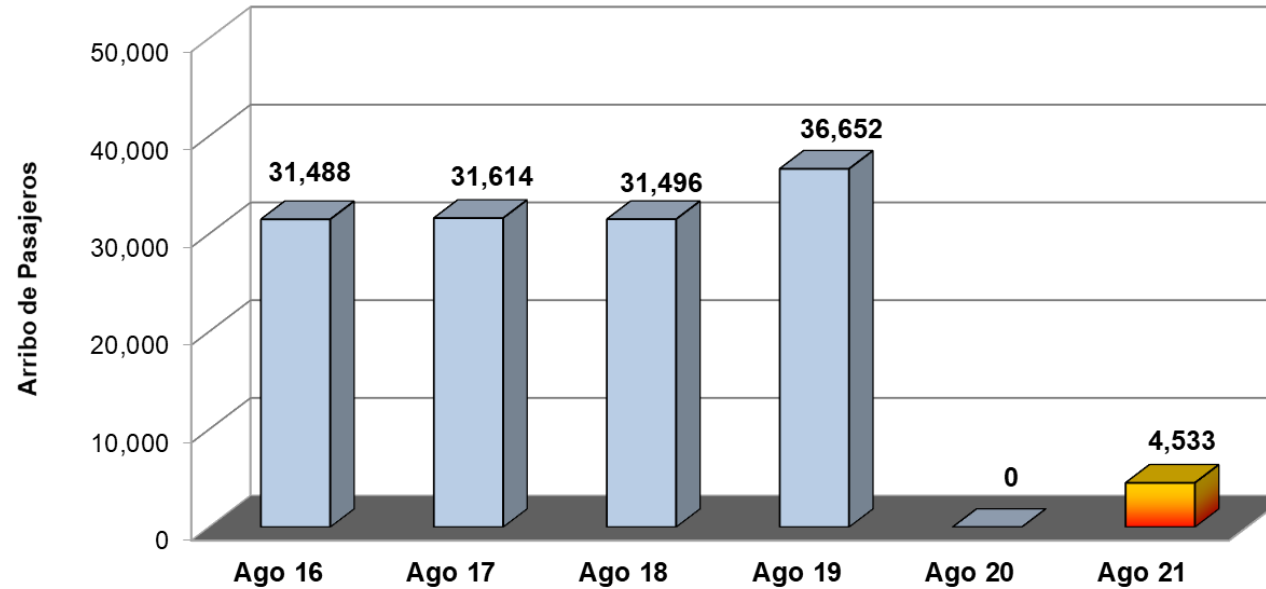
INDICADOR	ACUMULADO ENERO - AGOSTO		VARIACIÓN ANUAL
	2020	2021	
Cruceros	44	3	-93.2%



4. Arribo de Cruceros (Pasajeros)



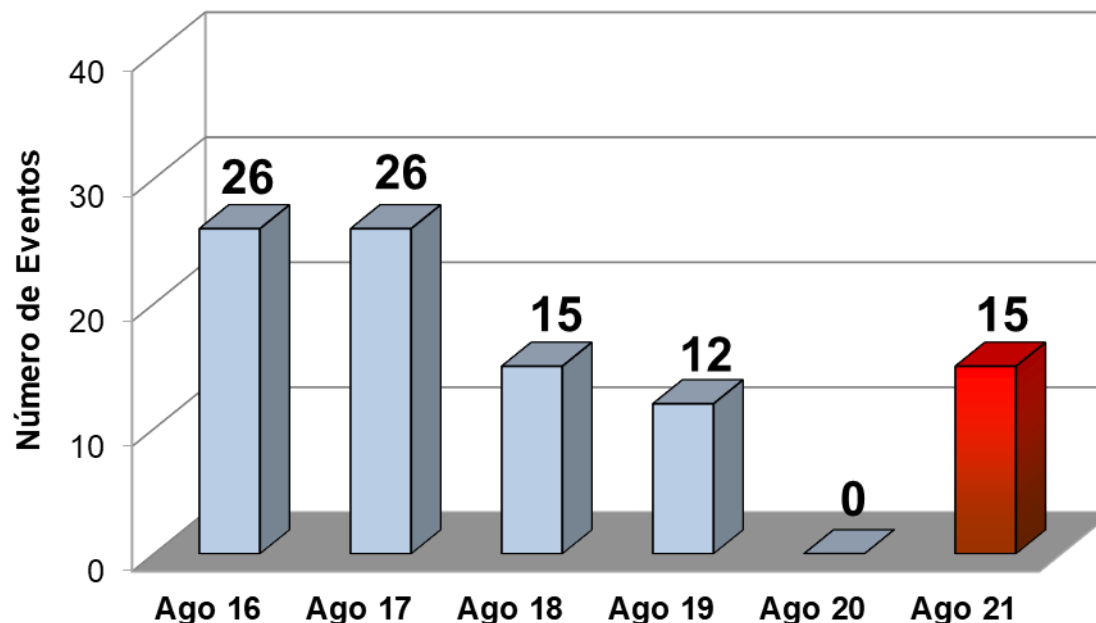
- Debido a la **afectación sobre las operaciones de las líneas navieras en la región de Norteamérica y el Caribe por la contingencia sanitaria**, durante **agosto de 2021** el Puerto de Progreso **registró el arribo de 7,257 pasajeros**, lo anterior, significa un decremento de **-80.2%** respecto a los 36,652 pasajeros registrados durante agosto del 2019. Cabe señalar que en este segmento, durante el mes de agosto de 2020 no se registró actividad debido a la pandemia.



INDICADOR	ACUMULADO ENERO - AGOSTO		VARIACIÓN ANUAL
	2020	2021	
Pasajeros	116,162	7,358	-93.7%



5. Congresos y Convenciones (Eventos)



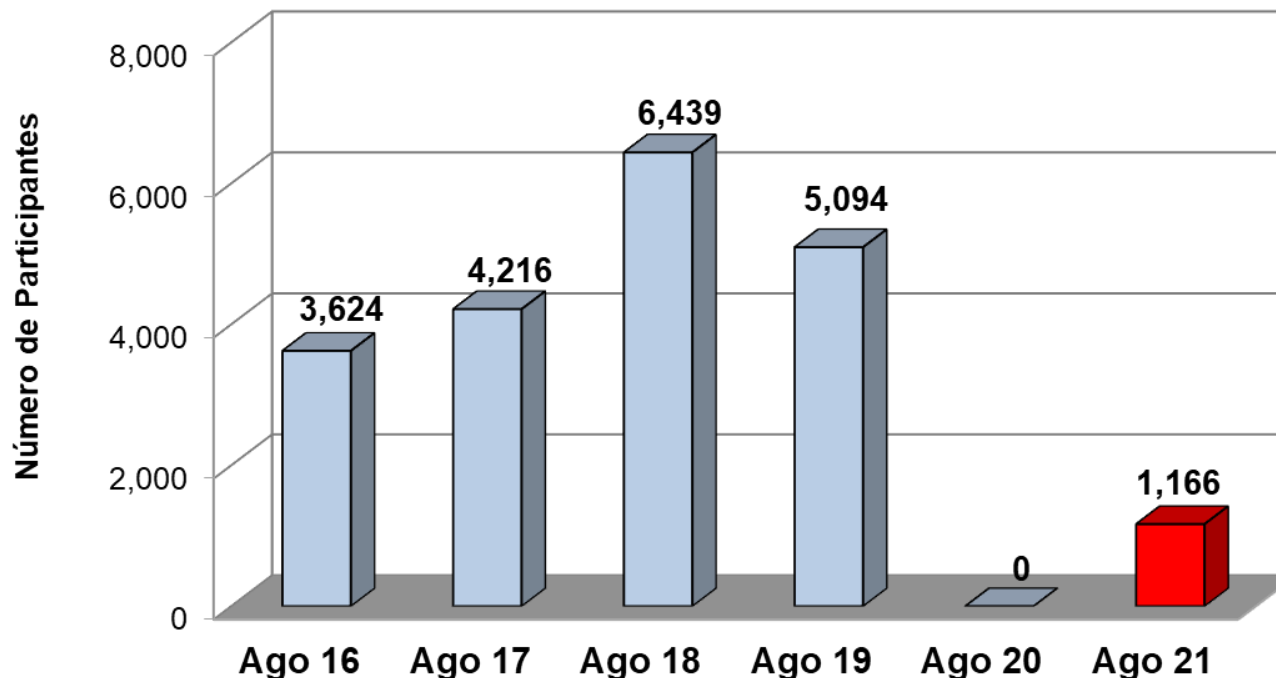
INDICADOR	ACUMULADO ENERO - AGOSTO		VARIACIÓN ANUAL
	2020	2021	
Eventos	50	83	66.0%

Fuente: Fideicomiso para el Desarrollo del Turismo de Reuniones (FIDETURE).

- Como consecuencia de la **afectación sobre la realización de los eventos de turismo de reuniones** por la contingencia, durante **agosto de 2021** se llevaron a cabo 15 eventos de congresos y convenciones, lo que implicó un **incremento de +25.0%** respecto al número de eventos registrados durante el mismo mes del 2019. Cabe señalar que en este segmento, durante el mes de agosto de 2020 no se registró actividad debido a la pandemia.



6. Congresos y Convenciones (Participantes)



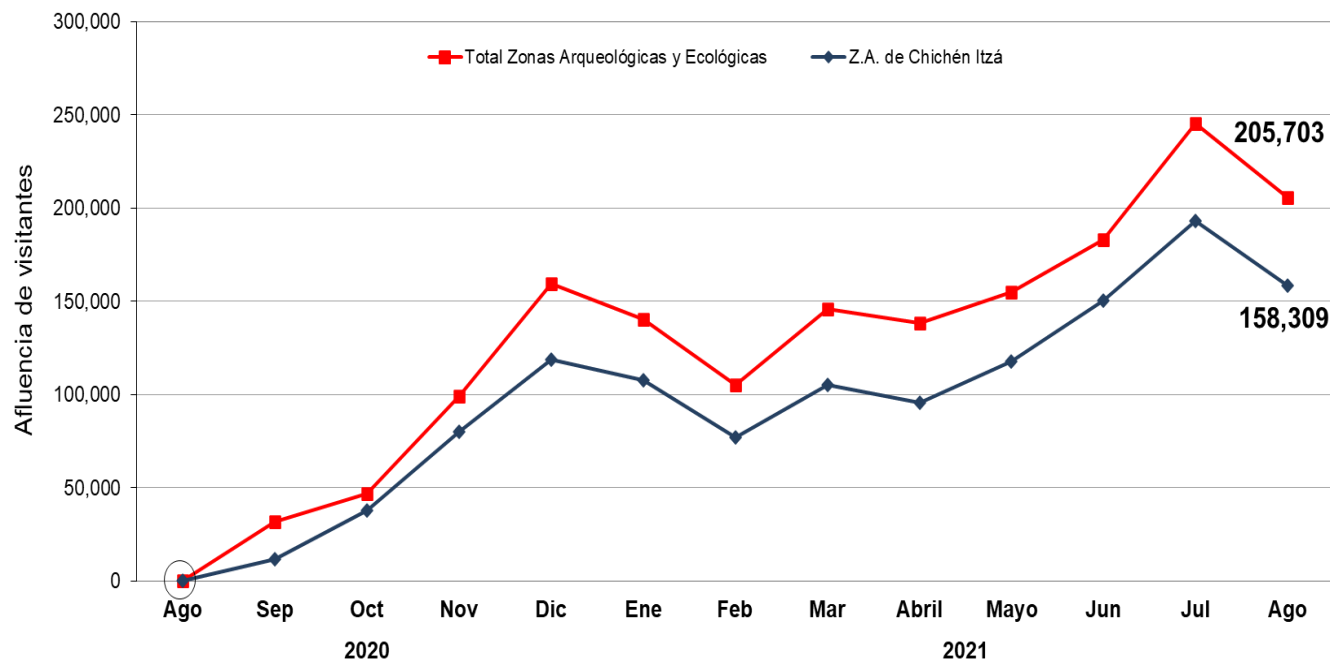
INDICADOR	ACUMULADO ENERO – AGOSTO		VARIACIÓN ANUAL
	2020	2021	
Participantes	13,791	4,693	-66.4%

Fuente: Fideicomiso para el Desarrollo del Turismo de Reuniones (FIDETURE).

- Como consecuencia de la **afectación sobre la realización de los eventos de turismo de reuniones** por la contingencia, durante **agosto de 2021** se observó una asistencia de 1,166 participantes en los eventos de congresos y convenciones realizados, lo que implicó un **decremento del -77.1%** respecto a los 5,094 asistentes registrados durante el mismo mes del 2019. Cabe señalar que en este segmento, durante el mes de agosto de 2020 no se registró actividad debido a la pandemia.



7. Afluencias a Zonas Arqueológicas y Ecológicas



- Debido a la **afectación sobre la actividad turística** por la pandemia, durante **agosto de 2021** el **parador turístico de la zona arqueológica Chichén Itzá**, registró una afluencia de 158,309 visitantes, lo que representa un **decremento de -22.3%** respecto a los 203,702 visitantes registrados durante agosto de 2019.

Cabe señalar que durante el mes de agosto de 2020, no se registró afluencia de visitantes a las zonas arqueológicas y ecológicas del estado que permanecieron cerradas debido a la pandemia.

ÁREA	ACUMULADO ENERO - AGOSTO		VARIACIÓN ANUAL
	2020	2021	
Zona Arqueológica de Chichén Itzá	531,122	1,005,668	89.3%
Principales Zonas Arqueológicas y Ecológicas*	816,599	1,319,424	61.6%

Fuente: Patronato CULTUR.

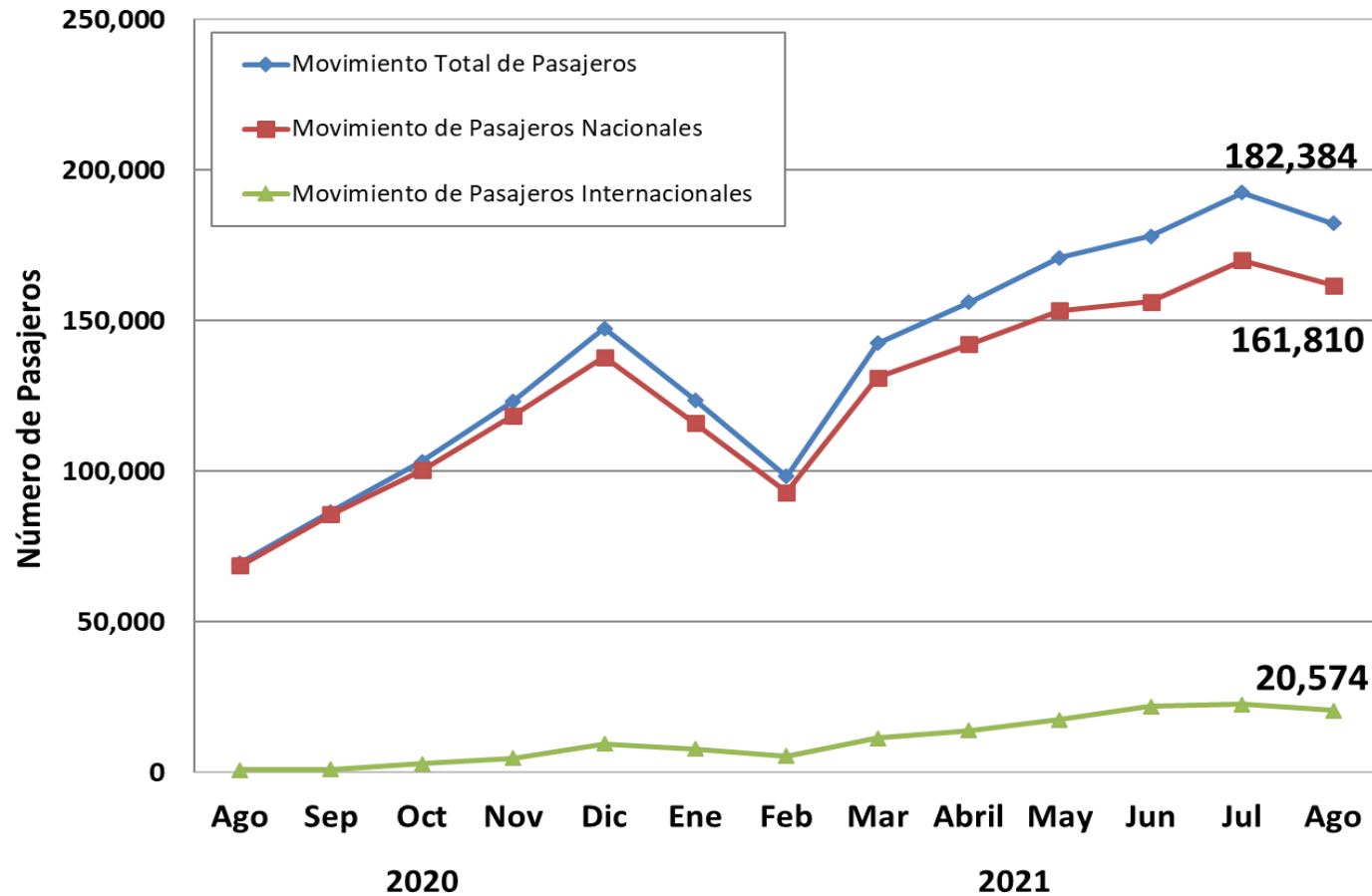
Nota: Los datos de visitantes a Chichén Itzá, no incluyen guías de turistas.

A partir de diciembre de 2020, los datos de los paradores ecoturísticos de los cenotes de X'kekén y Samulá serán presentados de forma conjunta bajo la denominación "Parque X'kekén".

*/ Esta cifra comprende, además de los paradores de Chichén- Itzá, Uxmal, Dzibichaltún, Ek-Balam, Loltún y Balankanché; las afluencias a las áreas ecológicas de Celestún, Parque X'kekén, Uaymitún y El Corchito.



8. Movimiento de Pasajeros Vía Aérea



- Debido a la **disminución de operaciones aéreas** por la contingencia sanitaria, durante **agosto de 2021** el Aeropuerto Internacional de la Ciudad de Mérida registró un **movimiento total de pasajeros (llegadas y salidas) de 182,384 personas**, lo que representa un **incremento de 112,914 pasajeros** respecto al mismo mes de 2020. Sin embargo, lo anterior representa un **decremento del -22.6%** respecto a los 235,573 pasajeros recibidos durante el mismo mes de 2019.

Fuente: Grupo ASUR. Se excluyen los pasajeros en tránsito y de aviación general.

INDICADOR	ACUMULADO ENERO - AGOSTO		VARIACIÓN ANUAL
	2020	2021	
Pasajeros	836,658	1,244,557	48.8%



9. Conexiones Aéreas (Vuelos de Llegada)



Línea Aérea	Destinos con conectividad directa	Promedio de Frecuencia Semanal de Arribo de vuelos (domésticos)	Promedio de Frecuencia Semanal de Arribo de vuelos (internacionales)	Promedio Semanal de Asientos Disponibles (Vuelos de Llegada)
Aeroméxico	Ciudad de México	60	-	8,123
United	Houston (EEUU)	-	14	2,296
Volaris	Ciudad de México, Guadalajara, Monterrey, Oaxaca, Tijuana y Oakland (EEUU) - Ciudad de México ^{a/}	36	4	6,750
Viva Aerobús	Ciudad de México, Guadalajara, Monterrey, Tuxtla Gutiérrez, Veracruz y Villahermosa	50	-	9,672
Magnicharters	Cancún y Ciudad de México	4	-	592
American Airlines	Dallas ^{b/} y Miami (EEUU)	-	8	608
OPERACIONES PROMEDIO SEMANAL (DE ARRIBO)		150	26	28,041

Fuente: ASUR.

Nota: Corresponde al promedio semanal de vuelos programados en el Aeropuerto Internacional de Mérida durante **agosto** de 2021. Esta programación se vio afectada por la cancelación de rutas aéreas que inició en la 2da quincena de marzo 2020 debido a la contingencia sanitaria del Covid-19 .

a/ De acuerdo a los itinerarios proporcionados por ASUR, la ruta Oakland - Ciudad de México - Mérida se contabiliza como vuelo doméstico, sin embargo para efectos de este cuadro será mostrado como vuelo internacional.

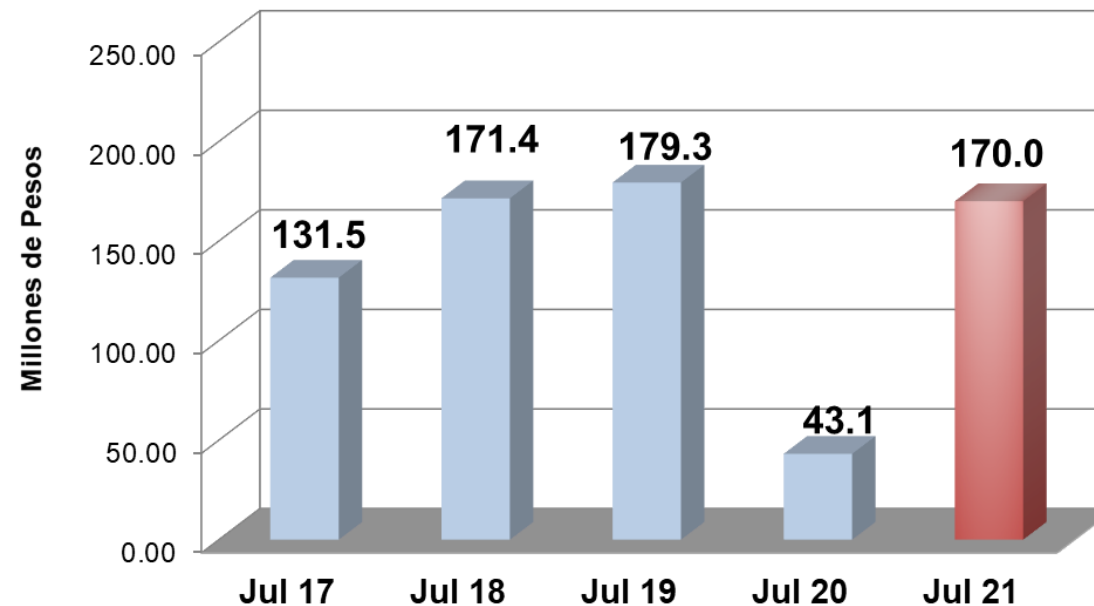
b/ La ruta Dallas - Mérida finaliza sus operaciones temporales el 14 de agosto de 2021, sin notificar hasta el momento la fecha de su próxima reactivación.



10. Ingreso Hotelero (Mensual)




- Durante **julio 2021**, el **ingreso hotelero en el estado** se ubicó en **\$170.0 millones de pesos**, es decir, \$126.9 millones de pesos por arriba del monto registrado, lo que implica un incremento de +294.6% con respecto al mes julio de 2020, debido a que durante el año pasado este indicador registró una baja notable ocasionada por la pandemia. Sin embargo, dicho indicador representa \$9.4 millones de pesos por debajo del monto registrado en julio de 2019, lo que implica un **decremento de -5.2%** en términos nominales para este indicador durante el septimo mes del año.



INDICADOR	ACUMULADO ENERO-JULIO		VARIACIÓN ANUAL
	2020	2021	
Ingreso Hotelero (Millones de Pesos)	539.6	830.1	53.8%

Fuente: Agencia de Administración Fiscal de Yucatán.

YUCATÁN[®]



Juntos transformemos
Yucatán
GOBIERNO DEL ESTADO

SEFOTUR
SECRETARÍA DE FOMENTO
TURÍSTICO

